

Aanvullend onderzoek COB – meting december 2023

Vragenlijst afgenomen in het LISS panel

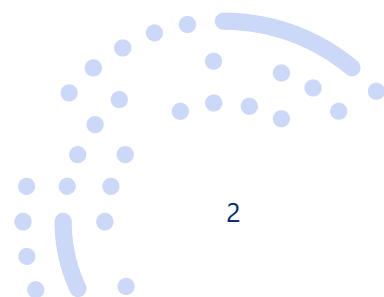


Datum 9 januari 2024
Auteur Natalia Kieruj
+31 (0)13 206 3576
natalia.kieruj@centerdata.nl
Versie 1.0
Classificatie Standaard



© Centerdata, Tilburg, 2024

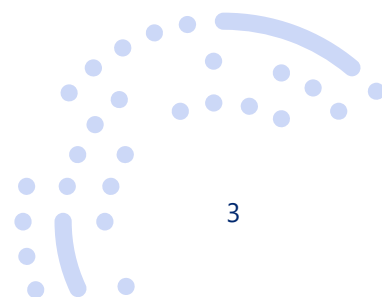
Alle rechten voorbehouden. Niets uit deze uitgave mag worden verveelvoudigd, opgeslagen in een geautomatiseerd gegevensbestand, of openbaar gemaakt, in enige vorm of op enige wijze, hetzij elektronisch, mechanisch, door fotokopieën, opnamen of op enige andere manier, zonder voorafgaande schriftelijke toestemming van de uitgever.





Inhoudsopgave

1	Projectbeschrijving	4
2	Inleiding	5
3	Codeboek	6
4	Achtergrondvariabelen LISS panel	16





1 Projectbeschrijving

Title: Supplementary research to COB – wave December 2023

Data file: L_COBuitbreiding_dec2023_1.0p

Funding source(s): ODISSEI; OCW (Domeinplan SSH); SCP (The Netherlands Institute for Social Research)

Researcher(s): Josje den Ridder (SCP); Emily Miltenburg (SCP)

Project description: This questionnaire is supplementary to the regular COB studies. The questionnaire focuses on clarification of the opinion of Dutch citizens by means of open questions.

Sample: A random sample of panel members aged 18 years and older. One person per household was selected.

Overview of the response:

Selected number of household members:	1,723	(100.0%)
Non-response:	423	(24.6%)
Response:	1,300	(75.4%)
Complete:	1,289	(74.8%)
Incomplete:	11	(0.6%)

Date of data collection: December 2023

Titel: Aanvullend onderzoek COB – meting december 2023

Databestand: L_COBuitbreiding_dec2023_1.0p

Financiering: ODISSEI; OCW (Domeinplan SSH); SCP (Sociaal en Cultureel Planbureau)

Onderzoeker(s): Josje den Ridder (SCP); Emily Miltenburg (SCP)

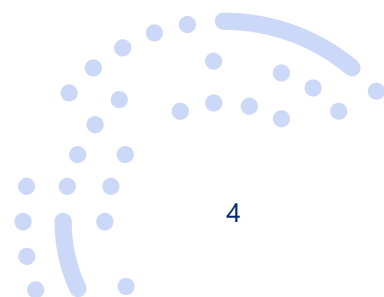
Projectbeschrijving: Deze vragenlijst is een aanvulling op het reguliere COB onderzoek. De vragenlijst is gericht op de duiding van de Nederlandse opinie op basis van open antwoorden.

Steekproef: Een random steekproef van panelleden met een leeftijd van 18 jaar of ouder. Er werd één persoon per huishouden geselecteerd.

Responsoverzicht:

Selectie aantal leden huishouden:	1.723	(100,0%)
Nonrespons:	423	(24,6%)
Respons:	1.300	(75,4%)
Compleet:	1.289	(74,8%)
Incompleet:	11	(0,6%)

Datum van dataverzameling: december 2023





2 Inleiding

In december 2023 is in het LISS panel¹ de zesde wave van de vragenlijst “Wat vindt u van de situatie in Nederland?” afgenomen.

De vragenlijst is voorgelegd aan 1.723 panelleden en 1.289 respondenten vulden de vragenlijst volledig in (responspercentage 74,8%).

Er is een weegfactor opgenomen in de dataset naar leeftijd*geslacht*opleidingsniveau (**w1** achteraan in de dataset). Om de variabelen in het LISS panel gelijk te stellen aan de informatie die bekend is bij het CBS over de populatie zijn de variabelen leeftijd en opleidingsniveau opnieuw gecodeerd. Leeftijd is daartoe ondergebracht in de volgende categorieën:

- 1) 18-34 jaar,
- 2) 35-49 jaar,
- 3) 50-64 jaar en
- 4) 65 jaar en ouder.

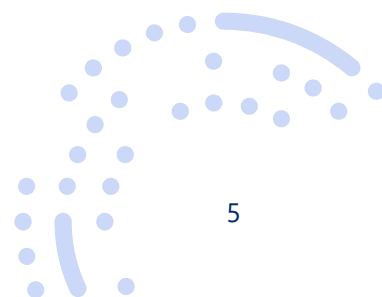
Opleidingsniveau is als volgt gecategoriseerd:

- 1) Basisonderwijs + Vmbo,
- 2) Havo/vwo + mbo,
- 3) Hbo en
- 4) Wo.

Voor de categorie 1) Basisonderwijs + Vmbo zijn de eerste twee leeftijdscategorieën (18-49 jaar) samengenomen vanwege een anders te kleine celvulling. Daarnaast is voor een deel van de populatie het opleidingsniveau onbekend (minder dan 2%). Deze groep is bij het berekenen van de weegfactor buiten beschouwing gelaten. Voor 5 respondenten in de steekproef was opleidingsniveau ook onbekend. Deze respondenten hebben weegingsfactor 1 gekregen.

¹ Verwijzing naar LISS panel data in tekst:

In this paper we make use of data of the LISS (Longitudinal Internet studies for the Social Sciences) panel administered by Centerdata (Tilburg University, The Netherlands).





3 Codeboek

Dit codeboek beschrijft de vragenlijst zoals deze in het LISS panel is afgenomen.

- De variabelennamen worden vet weergegeven en corresponderen met de namen in de dataset.
- De routing van de vragenlijst wordt boven de variabele vet in het blauw weergegeven.
 - = betekent "is gelijk aan"
 - != betekent "is niet gelijk aan"
 - <= betekent "kleiner of gelijk aan"
 - >= betekent "groter of gelijk aan"
- Als er op een pagina knoppen voor "Ik weet het niet, "Ik wil het niet zeggen" of "Niet van toepassing" stonden, dan wordt dat bovenaan bij "Page" aangegeven (als op de knop geklikt is, wordt de bijbehorende waarde in alle variabelen die op de pagina stonden weggeschreven).
- *text*: antwoordvak; geen limiet aan lengte van het antwoord.
- *string*: antwoordvak waarbij een maximum aantal karakters kan worden ingevoerd (standaard 255).
- *empty*: vraag kan onbeantwoord gelaten worden.
- De range waarbinnen de respondent een antwoord kon geven bij numerieke variabelen is cursief afgebeeld in het codeboek wanneer deze niet zichtbaar was voor de respondent. Wanneer geen grenzen waren gesteld aan de range waarbinnen een antwoord kon vallen, staat dit in het codeboek weergegeven als '*integer*'.
- De zogenoemde 'fills' (variabele tekst) worden tussen rechte haken [] weergegeven.
- Variabelen tussen accolades {} maken geen deel uit van de dataset, maar de bijbehorende vragen of teksten waren wel onderdeel van de vragenlijst.

nomem_encr²

Nummer van lid huishouden versleuteld

integer

maandnr

Jaar en maand van de veldwerkperiode

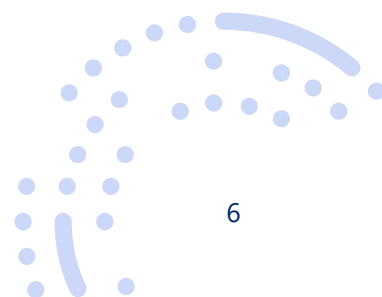
integer

Split

Random variabele: welke open vragen heeft de respondent gekregen?

1. Tivr_Lev_open - KAB1_OPEN
2. Richting_leven_open - KAB1_OPEN
3. pov009b15_open - L_NIEUW11_open
4. Tivr_pol_open - L_NIEUW11_open

² Gebruik nomem_encr als key variable bij het mergen van de data met die van andere LISS panel studies uit het LISS Panel Data Archive: <https://www.dataarchive.lissdata.nl>





Page 1

all respondents

{intro}

We willen u in deze vragenlijst een klein aantal vragen stellen over hoe u vindt dat het gaat in Nederland.

Bij sommige van deze vragen kunt u in uw eigen woorden opschrijven hoe u erover denkt. Voor ons onderzoek zijn uw open antwoorden heel belangrijk: we gebruiken ze om beter te begrijpen wat er speelt in ons land. We willen u alvast hartelijk danken voor het meedoen.

Answer type: None

Page 2

all respondents

Tevr_Lev

Kunt u op een schaal van 1 t/m 10 aangeven hoe tevreden of ontevreden u bent met het leven dat u nu leidt?

Een 1 betekent "zeer ontevreden" en een 10 "zeer tevreden".

Answer type: Radio buttons

Layout: horizontal

Categories:

1. 1 Zeer ontevreden
2. 2
3. 3
4. 4
5. 5
6. 6
7. 7
8. 8
9. 9
10. 10 Zeer tevreden
11. weet niet

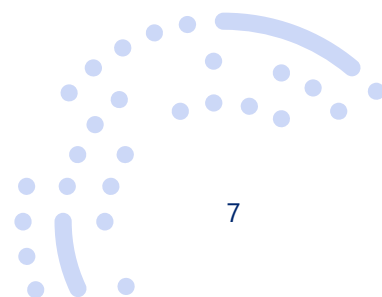
Page 3

if (Split = 1)

Tevr_Lev_open

[if Tevr_Lev != -9: U geeft uw eigen leven een [**Tevr_Lev**]. Kunt u toelichten waarom u dat cijfer geeft? Waarom geeft u bijvoorbeeld geen [if Tevr_Lev=1: hoger/if Tevr_Lev>1 & Tevr_Lev<10: hoger of lager/if Tevr_Lev=10: lager] cijfer? / if Tevr_Lev = -9: U gaf aan dat u niet weet hoe tevreden u bent met het leven dat u nu leidt. Kunt u dat antwoord toelichten?]

Answer type: Text





Page 4

all respondents

Richting_Lev

We willen graag weten in welke richting uw leven zich volgens u ontwikkelt.

Mijn leven gaat in het algemeen:

Answer type: Radio buttons

Categories:

1. Duidelijk de verkeerde kant op
2. Iets meer de verkeerde dan de goede kant op
3. Evenveel de goede als de verkeerde kant op
4. Iets meer de goede dan de verkeerde kant op
5. Duidelijk de goede kant op
6. Ik weet het niet

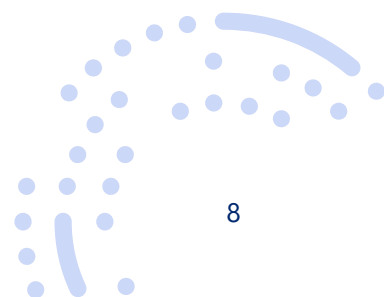
Page 5

if (Split = 2)

Richting_leven_open

[if *Richting_Lev*=1: U geeft aan dat u vindt dat uw leven duidelijk de verkeerde kant opgaat. Kunt u uw antwoord toelichten? Wat maakt dat u dat vindt? / if *Richting_Lev*=2: U geeft aan dat u vindt dat uw leven iets meer de verkeerde dan de goede kant opgaat. Kunt u uw antwoord toelichten? Wat maakt dat u dat vindt? / if *Richting_Lev*=3: U geeft aan dat u vindt dat uw leven evenveel de goede als de verkeerde kant opgaat. Kunt u uw antwoord toelichten? Wat maakt dat u dat vindt? / if *Richting_Lev*=4: U geeft aan dat u vindt dat uw leven iets meer de goede dan de verkeerde kant opgaat. Kunt u uw antwoord toelichten? Wat maakt dat u dat vindt? / if *Richting_Lev*=5: U geeft aan dat u vindt dat uw leven duidelijk de goede kant opgaat. Kunt u uw antwoord toelichten? Wat maakt dat u dat vindt? / if *Richting_Lev*=6: U geeft aan dat u niet weet of uw leven de goede of de verkeerde kant op gaat. Kunt u uw antwoord toelichten? Wat maakt dat u het niet weet?]

Answer type: Text





Page 6

all respondents

pov009b15

Hoe tevreden bent u met de manier waarop **de democratie** werkt in Nederland?

0 = zeer ontevreden

10 = zeer tevreden

Wanneer u het antwoord niet weet kunt u '**weet niet**' aanklikken.

Answer type: Radio buttons

Layout: horizontal

Categories:

- 0. 0
- 1. 1
- 2. 2
- 3. 3
- 4. 4
- 5. 5
- 6. 6
- 7. 7
- 8. 8
- 9. 9
- 10. 10
- 11. 11
- 9. weet niet

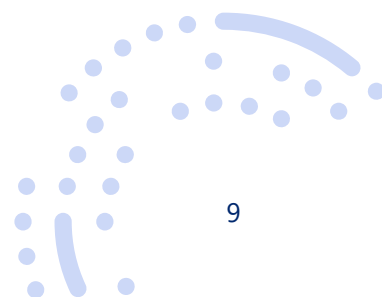
Page 7

if (Split = 3)

pov009b15_open

[if pov009b15 !=-9: U geeft een [**pov009b15**] voor tevredenheid met het functioneren van de democratie. Kunt u toelichten waarom u dat cijfer geeft? / if pov009b15 =-9: U gaf aan dat u niet weet hoe tevreden u bent met de manier waarop de democratie in Nederland werkt. Kunt u dat antwoord toelichten?]

Answer type: Text





Page 8

all respondents

Tevr_sam

Kunt u op een schaal van 1 t/m 10 aangeven hoe tevreden of ontevreden u bent over **de Nederlandse samenleving?**

Een 1 betekent "zeer ontevreden" en een 10 "zeer tevreden".

Answer type: Radio buttons

Layout: horizontal

Categories:

1. 1 Zeer ontevreden
2. 2
3. 3
4. 4
5. 5
6. 6
7. 7
8. 8
9. 9
10. 10 Zeer tevreden
11. weet niet

Page 9

all respondents

Tevr_pol

Kunt u op een schaal van 1 t/m 10 aangeven hoe tevreden of ontevreden u bent over **de politiek in Den Haag?**

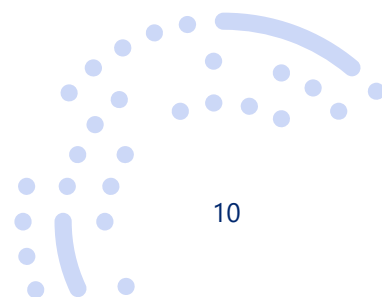
Een 1 betekent "zeer ontevreden" en een 10 "zeer tevreden".

Answer type: Radio buttons

Layout: horizontal

Categories:

1. 1 Zeer ontevreden
2. 2
3. 3
4. 4
5. 5
6. 6
7. 7
8. 8
9. 9





10. 10 Zeer tevreden

11. weet niet

Page 10

if (Split = 4)

Tevr_pol_open

[if Tevr_pol != -9: U geeft een [Tevr_pol] voor tevredenheid met de politiek in Den Haag. Kunt u toelichten waarom u dat cijfer geeft? Waarom geeft u bijvoorbeeld geen [if Tevr_pol=1: hoger/if Tevr_pol>1 & Tevr_pol<10: hoger of lager/if Tevr_pol=10: lager] cijfer? / if Tevr_pol = -9: U gaf aan dat u niet weet hoe tevreden u bent met de politiek in Den Haag. Kunt u dat antwoord toelichten?]

Answer type: Text

Page 11

all respondents

L_NIEUW5 - L_NIEUW7

Bij de vorige vraag hebt u aangegeven hoe tevreden u bent over de politiek in Den Haag. Kunt u aangeven in hoeverre de volgende overwegingen daarbij een rol spelen?

Ik baseer mijn oordeel over de politiek in Den Haag op...

Question type: Table

Answer type: Radio buttons

Sub-questions:

L_NIEUW5 Wat ik in mijn eigen leven meemaak

L_NIEUW6 Wat ik hoor van vrienden, kennissen en familie

L_NIEUW7 Wat ik lees en zie op (sociale) media

Categories:

1. Dat speelt helemaal geen rol
2. Dat speelt een kleine rol
3. Dat speelt een grote rol
4. Ik weet het niet

Page 12

all respondents

L3

Kunt u op een schaal van 1 tot 10 aangeven hoeveel vertrouwen u in de regering hebt?

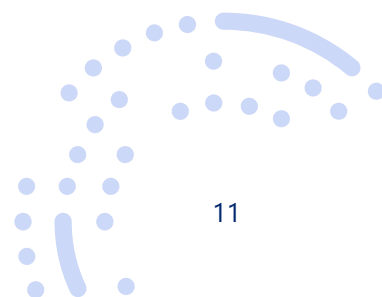
Een 1 betekent "helemaal geen vertrouwen" en een 10 "alle vertrouwen".

Answer type: Radio buttons

Layout: horizontal

Categories:

1. 1 helemaal geen vertrouwen
2. 2
3. 3





4. 4
5. 5
6. 6
7. 7
8. 8
9. 9
10. 10 alle vertrouwen
11. ik weet het niet

Page 13

all respondents

L10

Als er nu verkiezingen zouden zijn voor de Tweede Kamer, zou u dan gaan stemmen?

Answer type: Radio buttons

Categories:

1. Ja
2. Misschien
3. Nee
4. N.v.t., ik ben niet stemgerechtigd

Page 14

if (L10 = 1 or L10 = 2)

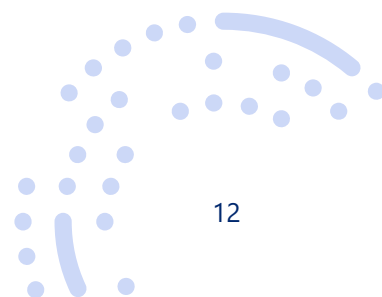
L11

Op welke partij zou u dan waarschijnlijk stemmen?

Answer type: Radio buttons

Categories:

3. PVV
6. GroenLinks-PvdA
1. VVD
18. NSC (Omtzigt)
2. D66
17. BBB
4. CDA
5. SP
8. Forum voor Democratie
9. Partij voor de Dieren
10. ChristenUnie
11. SGP
12. DENK
14. Volt





- 13. JA21
- 19. Andere partij
- 20. Blanco stemmen
- 21. Ik weet het nog niet

Page 15

if (Split = 1 or Split = 2)

KAB1_OPEN

In november waren er Tweede Kamerverkiezingen. Daarna vormen politieke partijen een nieuw kabinet. We zijn benieuwd wat u belangrijk vindt voor de nieuwe kabinetsperiode.

Wat vindt u de **belangrijkste** taak voor een nieuw kabinet? Op welk probleem of welke doelstelling zou het zich vooral moeten richten? Kortom: wat zou u een nieuw kabinet mee willen geven?

Answer type: Text

Page 16

all respondents

L12

We willen nog graag weten hoe u al met al vindt dat het gaat **met Nederland**.

Gaat het volgens u met Nederland in het algemeen:

Answer type: Radio buttons

Categories:

1. Duidelijk de verkeerde kant op
2. Iets meer de verkeerde dan de goede kant op
3. Evenveel de goede als de verkeerde kant op
4. Iets meer de goede dan de verkeerde kant op
5. Duidelijk de goede kant op
6. Ik weet het niet

Page 17

all respondents

L_NIEUW8 - L_NIEUW10

Bij de vorige vraag hebt u aangegeven hoe u al met al vindt dat het met Nederland gaat. In hoeverre zijn de volgende overwegingen dan voor u van belang?

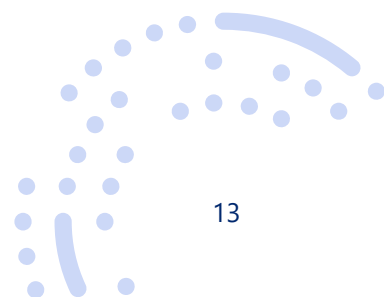
Ik baseer mijn oordeel over hoe het met Nederland gaat op...

Question type: Table

Answer type: Radio buttons

Sub-questions:

L_NIEUW8 Wat ik in mijn eigen even meemaak





L_NIEUW9 Wat ik hoor van vrienden, kennissen en familie

L_NIEUW10 Wat ik lees en zie op (sociale) media

Categories:

1. Dat speelt helemaal geen rol
2. Dat speelt een kleine rol
3. Dat speelt een grote rol
4. Ik weet het niet

Page 18

if (Split = 3 or Split = 4)

L_NIEUW11_open

Uit onderzoek blijkt dat veel Nederlanders tevreden zijn met hun eigen leven. Tegelijkertijd maken ze zich zorgen over de richting van het land en over de politiek.

Hoe kan het volgens u dat Nederlanders aan de ene kant tevreden zijn met hun eigen leven, maar tegelijkertijd ontevreden zijn over de samenleving en de politiek?

Answer type: Text

Page 19

all respondents

eva2t1 – eva2t5

NB: Maakt u alstublieft de vragenlijst af totdat u weer bij het beginscherm komt. Pas dan registreert het systeem de vragenlijst als **volledig** ingevuld.

Tot slot. Wat vond u van deze vragenlijst:

Question type: Table

Answer type: Radio buttons

Sub-questions:

eva2t1 Vond u het moeilijk om de vragen te beantwoorden?

eva2t2 Vond u de vragen duidelijk?

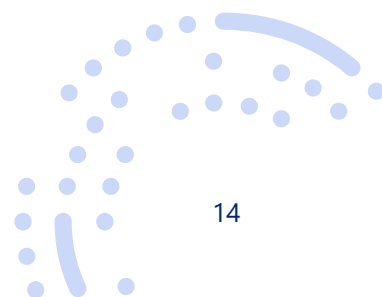
eva2t3 Heeft de vragenlijst u aan het denken gezet?

eva2t4 Vond u het onderwerp interessant?

eva2t5 Vond u het plezierig om de vragen in te vullen?

Categories:

1. 1 Beslist niet
2. 2
3. 3
4. 4
5. 5 Beslist wel





Page 20

all respondents

opm

Hebt u nog opmerkingen over deze vragenlijst?

Answer type: Radio buttons

Categories:

1. Ja
2. Nee

evaopm

U kunt uw opmerking hieronder invullen.

Question type: Dependent question attached to code 1 of question "opm"

Answer type: Text

DatumB

Datum begin vragenlijst

string

TijdB

Tijd begin vragenlijst

string

DatumE

Datum einde vragenlijst

string

TijdE

Tijd einde vragenlijst


string

berekende variabele

duur

Duur vragenlijst in seconden

integer





4 Achtergrondvariabelen LISS panel

Dit codeboek beschrijft de algemene achtergrondvariabelen van de huishoudens in het LISS panel. De variabelennamen worden **vet** weergegeven en corresponderen met de namen in de dataset.

nohouse_encr Nummer van huishouden versleuteld

geslacht Geslacht

1. Man
2. Vrouw
3. Anders³

positie Positie in het huishouden

1. Huishoudhoofd⁴
2. Gehuwde partner
3. Ongehuwde partner
4. (Schoon)ouder
5. Kind dat thuis woont
6. Huisgenoot
7. Familielid of kostganger
9. Onbekend (missing)

gebjaar Geboortejaar

1900..heden

leeftijd Leeftijd van lid huishouden


integer

lftdcat Leeftijd in categorieën

1. 14 jaar en jonger
2. 15 - 24 jaar
3. 25 - 34 jaar
4. 35 - 44 jaar
5. 45 - 54 jaar
6. 55 - 64 jaar
7. 65 jaar en ouder


³ Sinds februari 2022 is antwoordcategorie 3 toegevoegd.

⁴ Het huishoudhoofd is degene op wiens naam het huur- of koopcontract van de woning staat. Als dat contract op meerdere namen staat, is het huishoudhoofd degene die het hoogste inkomen heeft.





lftdhhh	Leeftijd van het huishoudhoofd <i>integer</i>
aantalhh	Aantal leden in het huishouden 1. Eén persoon 2. Twee personen 3. Drie personen 4. Vier personen 5. Vijf personen 6. Zes personen 7. Zeven personen 8. Acht personen 9. Negen personen of meer
aantalki	Aantal thuiswonende kinderen in het huishouden, kinderen van het huishoudhoofd of zijn/haar partner 0. Geen 1. Eén kind 2. Twee kinderen 3. Drie kinderen 4. Vier kinderen 5. Vijf kinderen 6. Zes kinderen 7. Zeven kinderen 8. Acht kinderen 9. Negen kinderen of meer
partner	Het huishoudhoofd woont samen met een partner (gehuwd of ongehuwd) 0. Nee 1. Ja
burgstat	Burgerlijke staat 1. Gehuwd 2. Gescheiden van tafel en bed 3. Gescheiden 4. Weduwe of weduwnaar 5. Nooit getrouwd
woonvorm	Woonvorm huishouden 1. Alleenstaande 2. (On)gehuwd samenwonend, zonder kind(eren) 3. (On)gehuwd samenwonend, met kind(eren) 4. Alleenstaande, met kind(eren) 5. Anders





woning Soort woning waarin het huishouden woont

1. Koopwoning
2. Huurwoning
3. Woning in onderhuur
4. Gratis woning
9. Onbekend (missing)

sted Stedelijkheid woonplaats

1. Zeer sterk stedelijk
2. Sterk stedelijk
3. Matig stedelijk
4. Weinig stedelijk
5. Niet stedelijk

Stedelijkheid: Omgevingsadressendichtheid per km²

zeer sterk 2.500 of meer

sterk 1.500 tot 2.500


matig 1.000 tot 1.500

weinig 500 tot 1.000

niet minder dan 500

belbezig Belangrijkste bezigheid

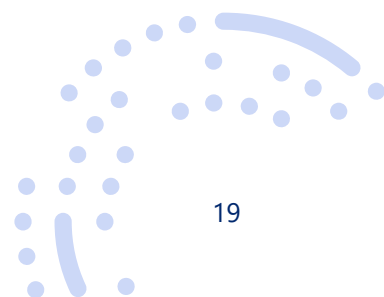
1. Verricht betaald werk in loondienst
2. Werkt of is meewerkend in gezins- of familiebedrijf
3. Is vrije beroepsbeoefenaar, freelancer of zelfstandige
4. Zoekt werk na verlies werkkring
5. Zoekt voor het eerst werk
6. Vrijgesteld van werkzoeken na verlies van werkkring
7. Gaat naar school of studeert
8. Verzorgt de huishouding
9. Is met pensioen (vervroegd, AOW of VUT)
10. Is (gedeeltelijk) arbeidsongeschikt
11. Verricht onbetaald werk met behoud van uitkering
12. Verricht vrijwilligerswerk
13. Doet iets anders
14. Is te jong, heeft nog geen bezigheden





brutoink	Personlijk bruto maandinkomen in euro's ⁵ <i>integer</i> -13. Weet ik niet -15. Onbekend (missing)
brutoink_f	Personlijk bruto maandinkomen in euro's, geïmputeerd <i>integer</i> <i>Gegevens variabele beschikbaar vanaf juli 2008. Bijgeschat op basis van netinc of nettocat indien bruto inkomen niet ingevuld. Zie voor meer informatie op onze website: 'Imputation income LISS until sept 2011.pdf', Klaas de Vos, 2008. Vanaf september 2011 zie bestand: 'imputation income LISS from sept 2011.pdf, Klaas de Vos, 2011.</i>
nettoink	Personlijk netto maandinkomen in euro's <i>integer</i> -13. Weet ik niet -14. Dat wil ik niet zeggen -15. Onbekend (missing) <i>Indien de respondent geen antwoord gaf op deze vraag, werd het inkomen alsnog in categorieën gevraagd (nettocat) en het gemiddelde van de aangegeven categorie geïmputeerd in nettoink. Vanaf juli 2008 is ook de variabele netinc, exclusief het gemiddelde van nettocat, beschikbaar.</i>
netinc	Personlijk netto maandinkomen in euro's (beschikbaar vanaf juli 2008) <i>integer</i> -13. Weet ik niet -15. Onbekend (missing)

⁵ Omdat niet iedereen even graag wil dat Centerdata beschikt over zijn/haar inkomen, kan een 0 (nul) twee verschillende dingen betekenen: (1) dat er inderdaad geen inkomen is; en (2) dat een panellid een 0 (nul) heeft ingevuld omdat hij/zij het inkomen niet weet of dat hij/zij niet wil dat we over het inkomen beschikken. In het tweede geval zouden panelleden aan moeten geven dat zij het inkomen niet weten (-13). Helaas doen niet alle panelleden dit, er zijn en blijven panelleden die een 0 (nul) invullen, terwijl ze wel inkomen hebben. Het is echter onmogelijk te achterhalen wie dat zijn.





nettoink_f Persoonlijk netto maandinkomen in euro's, geïmputeerd (beschikbaar vanaf juli 2008)
integer


Bijgeschat op basis van brutoink indien netto inkomen niet ingevuld. Zie voor meer informatie op onze website: 'Imputation income LISS until sept 2011.pdf', Klaas de Vos, 2008. Vanaf september 2011 zie bestand: 'imputation income LISS from sept 2011.pdf', Klaas de Vos, 2011.

brutocat Persoonlijk bruto maandinkomen in categorieën

0. Geen inkomen
1. EUR 500 of minder
2. EUR 501 t/m EUR 1000
3. EUR 1001 t/m EUR 1500
4. EUR 1501 t/m EUR 2000
5. EUR 2001 t/m EUR 2500
6. EUR 2501 t/m EUR 3000
7. EUR 3001 t/m EUR 3500
8. EUR 3501 t/m EUR 4000
9. EUR 4001 t/m EUR 4500
10. EUR 4501 t/m EUR 5000
11. EUR 5001 t/m EUR 7500
12. Meer dan EUR 7500
13. Weet ik niet

nettocat Persoonlijk netto maandinkomen in categorieën

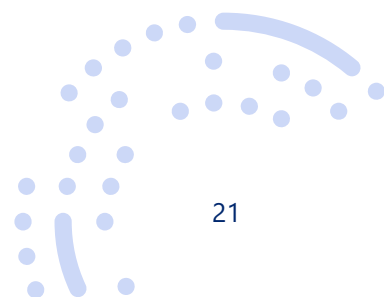
0. Geen inkomen
1. EUR 500 of minder
2. EUR 501 t/m EUR 1000
3. EUR 1001 t/m EUR 1500
4. EUR 1501 t/m EUR 2000
5. EUR 2001 t/m EUR 2500
6. EUR 2501 t/m EUR 3000
7. EUR 3001 t/m EUR 3500
8. EUR 3501 t/m EUR 4000
9. EUR 4001 t/m EUR 4500
10. EUR 4501 t/m EUR 5000
11. EUR 5001 t/m EUR 7500
12. Meer dan EUR 7500
13. Dat weet ik echt niet
14. Dat wil ik niet zeggen





brutohh_f	Bruto maandinkomen huishouden in euro's <i>integer</i> <i>Geïmputeerde maandinkomens (brutoink_f) van alle huishoudleden bij elkaar opgeteld.</i>
nettohh_f	Netto maandinkomen huishouden in euro's <i>integer</i> <i>Geïmputeerde maandinkomens (nettoink_f) van alle huishoudleden bij elkaar opgeteld.</i>
oplzon	Hoogste opleiding ongeacht diploma 1. basisonderwijs 2. vmbo 3. havo/vwo 4. mbo 5. hbo 6. wo 7. anders 8. Nog geen onderwijs afgerond ⁶ 9. (Nog) geen onderwijs (gevolgd)
oplmet	Hoogste opleiding met diploma 1. basisonderwijs 2. vmbo 3. havo/vwo 4. mbo 5. hbo 6. wo 7. anders 8. (Nog) geen onderwijs afgerond 9. Volgt nog geen onderwijs ⁶

⁶ Sinds december 2008 zijn de antwoordcategorieën 8 en 9 gewijzigd. Bij de vraag 'oplzon' wordt categorie 8 en bij 'oplmet' categorie 9 niet meer aangeboden als antwoordmogelijkheid. De codes blijven ongewijzigd.






oplcat Opleiding in CBS-categorieën

1. basisonderwijs
2. vmbo
3. havo/vwo
4. mbo
5. hbo
6. wo

w1
Weegfactor leeftijd*geslacht*opleidingsniveau
integer





Centerdata
Postbus 90153
5000 LE Tilburg

Contactpersoon
Natalia Kieruj
+31 (0)13 206 3576
natalia.kieruj@centerdata.nl

www.centerdata.nl