



## Erratum

### Overall rapportage sociaal domein 2017

Wisselend bewolkt

ISBN 978 90 377 0895 0

In de "Overall rapportage sociaal domein 2017. Wisselend bewolkt" zijn een aantal fouten geslopen.

- **Bladzijde 20 paragraaf *Relatief hoog voorzieningengebruik in stedelijke agglomeraties en in krimpende plattelandsgemeenten***
  - **Paragraaftitel vervangen door de volgende paragraaftitel:**

**Relatief hoog voorzieningengebruik in stedelijke agglomeraties en in krimpende plattelandssteden**
  - **Twee-na-laatste zin vervangen door:**

In stedelijke agglomeraties (grote steden) en in krimpende plattelandssteden (zoals Doesburg, Kerkrade of Smallingerland) blijkt dat het gebruik van de voorzieningen in het sociaal domein relatief groot is.
- **Bladzijde 20 en 21 *Relatief hoog gebruik in Zuidwest-Friesland en Oost-Groningen***

**Paragraaf vervangen door:**

**Relatief hoog gebruik in Oost-Groningen**

Behalve naar gemeentelijke verschillen kijken we ook naar regionale verschillen in het gebruik van voorzieningen in het sociaal domein. We baseren ons op de indeling van Nederland in 40 zogeheten Corop-gebieden aan de hand van centrale kernen (bijvoorbeeld een stad) met een omliggend verzorgingsgebied. Het beeld van het voorzieningengebruik naar regio's is divers en varieert per wettelijk kader. Voor het sociaal domein als geheel zien we een hoog gebruik in het zuidwesten, het noorden en oosten van het land, evenals rond de grote steden in het westen en in delen van Limburg. Voor een deel kan het gebruik worden verklaard door kenmerken van de bevolking: waar veel ouderen wonen zal het gebruik van de Wmo 2015 groter zijn en waar veel jongeren wonen zal vaker beroep worden gedaan op de Jeugdwet. Als we het voorzieningengebruik corrigeren voor gemeentelijke

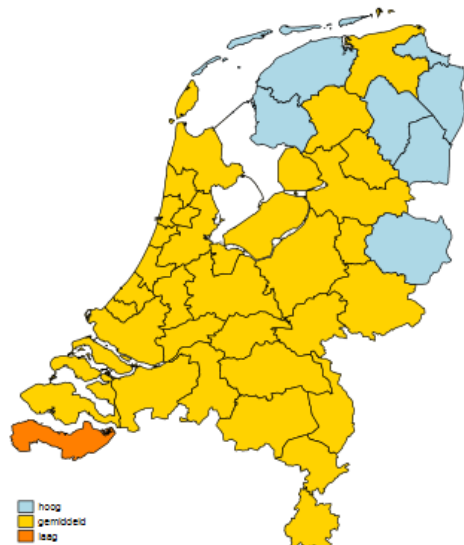
risicofactoren, dan worden de verschillen tussen de Coropgebieden een flink stuk kleiner. In Oost-Groningen blijft het gebruik ook dan groot: het gebruik van het totaal aan sociaaldomeinvoorzieningen is daar groter dan op grond van de kenmerken van de bevolking wordt verwacht. Kijken we alleen naar de voorzieningen van de Participatiewet, dan geldt dat het gebruik na correctie nergens meer erg hoog is. Bij de Wmo-voorzieningen is dat nog wel het geval in Zuidwest-Friesland en Oost-Groningen en bij de Jeugdwetvoorzieningen in Agglomeratie Leiden en Bollenstreek, en Midden-Limburg.

- **Bladzijde 223 tekst vanaf ‘Na correctie voor risicoprofielen’ (einde paragraaf) vervangen door:**

Na correctie voor risicoprofielen neemt het aantal regio’s dat in de klasse gemiddeld valt voor 2017 toe. Maar er vindt ook een verschuiving plaats van gemiddeld gebruik naar laag gebruik (Zeeuwsch-Vlaanderen). Bij Zuidwest-Friesland zien we juist een verschuiving naar hoog gebruik. Naast de al genoemde gebieden is het gecorrigeerde gebruik van participatievoorzieningen hoog in Oost-Groningen, Delfzijl en omgeving, Noord-Friesland, Noord-Drenthe, Zuidoost-Drenthe, en Twente.

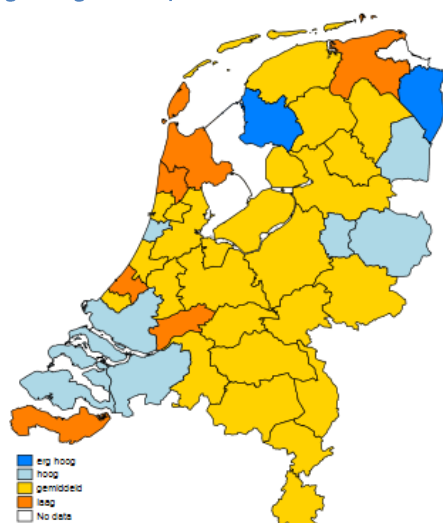
- **Bladzijde 224 in figuur3.5 rechtsonder vervangen door:**

gecorrigeerd 2017



- **Bladzijde 226 in figuur 3.6 rechtsonder vervangen door:**

gecorrigeerd 2017

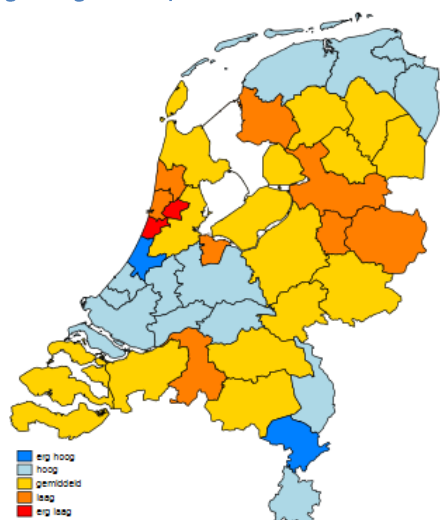


- **Bladzijde 227 tekst vanaf ' Na correctie voor risicofactoren' (einde paragraaf) vervangen door:**

Na correctie voor risicofactoren zien we een wat gematigder beeld. Twee regio's houden een erg hoog gecorrigeerd gebruik (de agglomeraties Leiden en Bollenstreek en Midden-Limburg). Twee van de vier regio's met erg laag waargenomen gebruik houden dit ook gecorrigeerd: Zaanstreek en Agglomeratie Haarlem.

- **Bladzijde 228 in figuur 3.7 rechtsonder vervangen door:**

gecorrigeerd 2017

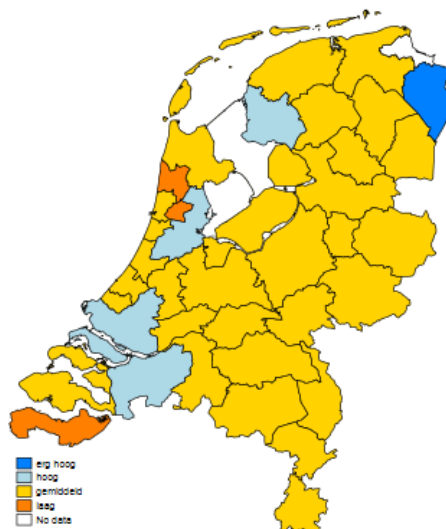


- **Bladzijde 229 tekst vanaf 'Na correctie voor risicoprofielen' (einde paragraaf) vervangen door:**

Na correctie voor de risicoprofielen van gemeenten blijft slechts een van deze regio's over met een erg hoog gebruik, namelijk Oost-Groningen. In een aantal gebieden is na correctie het gebruik daarnaast (nog) laag of hoog, maar de meeste gebieden zijn terechtgekomen in de klasse met gemiddeld gebruik.

- **Bladzijde 230 in figuur 3.8 rechtsonder vervangen door:**

gecorrigeerd 2017



- **Bladzijde 233 laatste zin vervangen door:**  
Alleen in Oost-Groningen blijft het gebruik erg hoog.