

# Continu Onderzoek Burgerperspectieven (COB)

Oktober wave 2021

**Vragenlijst afgenomen in het LISS panel**

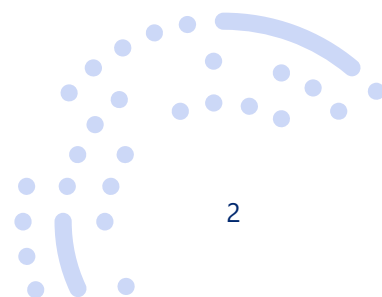


<b>Datum</b>	24 november 2021
<b>Auteur</b>	Natalia Kieruj +31 (0)13 206 3576 natalia.kieruj@centerdata.nl
<b>Versie</b>	1.0
<b>Classificatie</b>	Standaard



© Centerdata, Tilburg, 2021

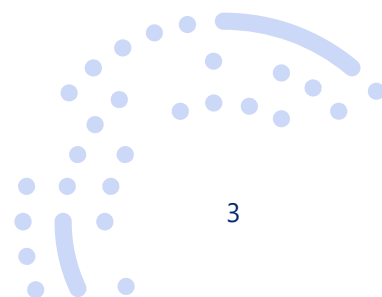
Alle rechten voorbehouden. Niets uit deze uitgave mag worden verveelvoudigd, opgeslagen in een geautomatiseerd gegevensbestand, of openbaar gemaakt, in enige vorm of op enige wijze, hetzij elektronisch, mechanisch, door fotokopieën, opnamen of op enige andere manier, zonder voorafgaande schriftelijke toestemming van de uitgever.





# Inhoudsopgave

1	Projectbeschrijving	4
2	Inleiding	5
3	Codeboek	6
4	Achtergrondvariabelen LISS panel	30





# 1 Projectbeschrijving

**Title:** Continu Onderzoek Burgerperspectieven (COB): Oktober wave 2021

**Data file:** L\_Nederlandnu\_okt2021\_6p

**Funding source(s):** ODISSEI; OCW (Domeinplan SSH); Sociaal Cultureel Planbureau

**Researcher(s):** Josje den Ridder (SCP); Emily Miltenburg (SCP)

**Project description:** The questionnaire is about the recent situation in the Netherlands. Amongst others, the topics are politics, society and personal situation of respondents.

**Sample:** Random sample of 1200 net respondents age 18 years and older. One person per household.

**Overview of the response:**

Selected number of household members:	1,683	(100.0%)
Non-response:	482	(28.6%)
Response:	1,201	(71.4%)
Complete:	1,184	(70.4%)
Incomplete:	17	(1.0%)

**Date of data collection:** October 2021

**Titel:** Continu Onderzoek Burgerperspectieven (COB): Oktober wave 2021

**Databestand:** L\_Nederlandnu\_okt2021\_6p

**Financiering:** ODISSEI; OCW (Domeinplan SSH); Sociaal Cultureel Planbureau

**Onderzoeker(s):** Josje den Ridder (SCP); Emily Miltenburg (SCP)

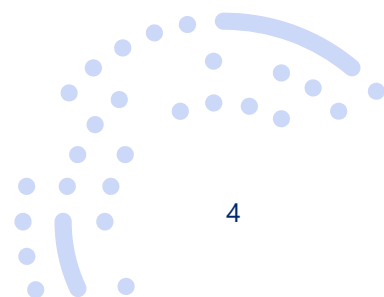
**Projectbeschrijving:** De vragenlijst gaat over de situatie in Nederland nu. Onderwerpen zoals politiek, de samenleving en de persoonlijke situatie van respondenten komen aan bod.

**Steekproef:** Willekeurige steekproef van netto 1200 respondenten van 18 jaar en ouder, één persoon per huishouden.

**Responsoverzicht:**

Selectie aantal leden huishouden:	1.683	(100,0%)
Nonrespons:	482	(28,6%)
Respons:	1.201	(71,4%)
Compleet:	1.184	(70,4%)
Incompleet:	17	(1,0%)

**Datum van dataverzameling:** oktober 2021





## 2 Inleiding

In oktober 2021 is in het LISS panel<sup>1</sup> de vierde wave van de vragenlijst "Wat vindt u van de situatie in Nederland?" afgenomen.

De vragenlijst is voorgelegd aan 1,683 panelleden en 1.184 respondenten vulden de vragenlijst volledig in (responspercentage 70%).

Er is een weegfactor opgenomen in de dataset naar leeftijd\*geslacht\*opleidingsniveau (**w1** achteraan in de dataset). Om de variabelen in het LISS panel gelijk te stellen aan de informatie die bekend is bij het CBS over de populatie zijn de variabelen leeftijd en opleidingsniveau opnieuw gecodeerd. Leeftijd is daartoe ondergebracht in de volgende categorieën

- 1) 18-34 jaar,
- 2) 35-54 jaar,
- 3) 55-64 jaar en
- 4) 65 jaar en ouder.

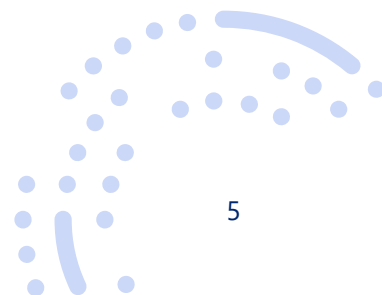
Opleidingsniveau is als volgt gecategoriseerd:

- 1) Basisonderwijs,
- 2) Vmbo,
- 3) Havo/vwo + mbo,
- 4) Hbo en
- 5) Wo.

Voor een deel van de populatie is het opleidingsniveau onbekend (n=245.000). Deze groep is bij het berekenen van de weegfactor buiten beschouwing gelaten. Voor 3 respondenten in de steekproef was opleidingsniveau ook onbekend. Deze respondenten hebben wegingsfactor 1 gekregen.

<sup>1</sup> Verwijzing naar LISS panel data in tekst:

*In this paper we make use of data of the LISS (Longitudinal Internet studies for the Social Sciences) panel administered by Centerdata (Tilburg University, The Netherlands).*





### 3 Codeboek

Dit codeboek beschrijft de vragenlijst zoals deze in het LISS panel is afgenomen.

- De variabelennamen worden vet weergegeven en corresponderen met de namen in de dataset.
- De routing van de vragenlijst wordt boven de variabele vet in het blauw weergegeven.
  - = betekent "is gelijk aan"
  - != betekent "is niet gelijk aan"
  - <= betekent "kleiner of gelijk aan"
  - >= betekent "groter of gelijk aan"
- Als er op een pagina knoppen voor "Ik weet het niet, "Ik wil het niet zeggen" of "Niet van toepassing" stonden, dan wordt dat bovenaan bij "Page" aangegeven (als op de knop geklikt is, wordt de bijbehorende waarde in alle variabelen die op de pagina stonden weggeschreven).
- *text*: antwoordvak; geen limiet aan lengte van het antwoord.
- *string*: antwoordvak waarbij een maximum aantal karakters kan worden ingevoerd (standaard 255).
- *empty*: vraag kan onbeantwoord gelaten worden.
- De range waarbinnen de respondent een antwoord kon geven bij numerieke variabelen is cursief afgebeeld in het codeboek wanneer deze niet zichtbaar was voor de respondent. Wanneer geen grenzen waren gesteld aan de range waarbinnen een antwoord kon vallen, staat dit in het codeboek weergegeven als '*integer*'.
- De zogenoemde 'fills' (variabele tekst) worden tussen rechte haken [] weergegeven.
- Variabelen tussen accolades {} maken geen deel uit van de dataset, maar de bijbehorende vragen of teksten waren wel onderdeel van de vragenlijst.

#### **nomem\_encr<sup>2</sup>**

Nummer van lid huishouden versleuteld

*integer*

#### **maandnr**

Jaar en maand van de veldwerkperiode

*integer*

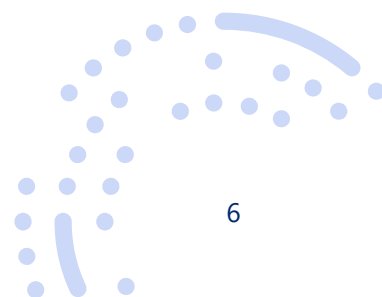
*random variable*

#### **Split**

Willekeurige toewijzing aan een van de vier condities:

1. Conditie 1
2. Conditie 2
3. Conditie 3
4. Conditie 4

<sup>2</sup> Gebruik nomem\_encr als key variable bij het mergen van de data met die van andere LISS panel studies uit het LISS Panel Data Archive: <https://www.dataarchive.lissdata.nl>





### **perm\_G8\_1 - perm\_G8\_8**

Permutatie variabele: Welke groepen stonden op welke plek?

**perm\_G8\_1** Welke groepen stonden op plek 1?

**perm\_G8\_2** Welke groepen stonden op plek 2?

**perm\_G8\_3** Welke groepen stonden op plek 3?

**perm\_G8\_4** Welke groepen stonden op plek 4?

**perm\_G8\_5** Welke groepen stonden op plek 5?

**perm\_G8\_6** Welke groepen stonden op plek 6?

**perm\_G8\_7** Welke groepen stonden op plek 7?

**perm\_G8\_8** Welke groepen stonden op plek 8?

- 1 Tussen arme en rijke mensen
- 2 Tussen mensen met en zonder migratieachtergrond
- 3 Tussen lager- en hogeropgeleiden
- 4 Tussen werkgevers en werknemers
- 5 Tussen vrouwen en mannen
- 6 Tussen werklozen en mensen die werk hebben
- 7 Tussen jongeren en ouderen
- 8 Tussen mensen met verschillende politieke opvattingen

---

Page 1

### **all respondents**

#### **{intro}**

Het Sociaal en Cultureel Planbureau is erg geïnteresseerd in wat u vindt van Nederland nu: uw persoonlijke situatie, de politiek, de samenleving, enzovoort. Uw meningen en ervaringen zijn van groot belang.

Het eerste onderdeel gaat over uw persoonlijke situatie.

Answer type: None

---

Page 2

### **all respondents**

#### **A1**

## **1. Uw persoonlijke situatie**

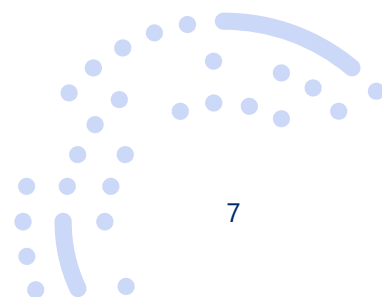
Hoe gelukkig of ongelukkig bent u? Ik ben...

Answer type: Radio buttons

Categories:

1. Erg ongelukkig
2. Ongelukkig
3. Niet ongelukkig, niet gelukkig
4. Gelukkig
5. Erg gelukkig
6. Ik weet het niet

---





---

Page 3

**all respondents**

**A2, A3, A6**

Kunt u op een schaal van 1 tot en met 10 aangeven hoe tevreden u bent met:

*Question type:* Table

*Answer type:* Radio buttons

*Sub-questions:*

**A2** Uw gezondheid

**A3** Uw belangrijkste dagelijkse activiteit (werk, studie of andere activiteit)

**A6** Uw financiële situatie

*Categories:*

1. 1 zeer ontevreden
2. 2
3. 3
4. 4
5. 5
6. 6
7. 7
8. 8
9. 9
10. 10 zeer tevreden
11. ik weet het niet

---

Page 4

**all respondents**

**A7**

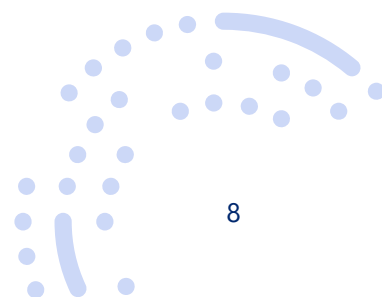
Wat zijn uw verwachtingen voor de komende 12 maanden als het gaat om uw financiële situatie?

Zullen de komende 12 maanden slechter, hetzelfde of beter zijn:

*Answer type:* Radio buttons

*Categories:*

1. Veel slechter
2. Slechter
3. Hetzelfde
4. Beter
5. Veel beter
6. Ik weet het niet







---

Page 5

**all respondents**

**A28, B36, A38, L2**

Wilt u van de volgende uitspraken aangeven in hoeverre u het ermee eens of oneens bent?

*Question type:* Table

*Answer type:* Radio buttons

*Sub-questions:*

**A28** In het algemeen word ik eerlijk behandeld.

**B36** Ik heb het gevoel dat ik weinig grip heb op mijn eigen toekomst.

**A38** Ik heb het gevoel dat sommige groepen bevoordeeld worden ten koste van mensen zoals ik.

**L2** Ik heb het gevoel dat ik niet altijd het respect krijg dat ik verdien.

*Categories:*

1. zeer oneens
2. oneens
3. neutraal
4. eens
5. zeer eens
6. ik weet het niet

---

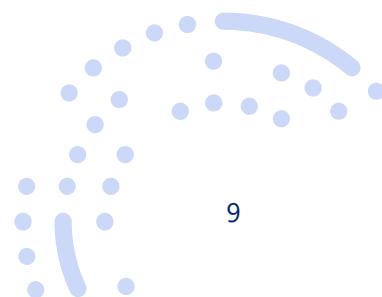
Page 6

**all respondents**

**{intro2}**

Dit was de laatste vraag over uw persoonlijke situatie. Het volgende (tweede) deel gaat over hoe u aankijkt tegen de samenleving.

*Answer type:* None





---

Page 7

**all respondents**

**B1 - B5**

## **2. De Nederlandse samenleving**

Kunt u op een schaal van 1 tot en met 10 aangeven hoe tevreden u bent met:

*Question type:* Table

*Answer type:* Radio buttons

*Sub-questions:*

**B1** De Nederlandse samenleving

**B2** De Nederlandse economie

**B3** Het bestuur van uw gemeente

**B4** De politiek in Den Haag

**B5** De Europese politiek

*Categories:*

1. 1 zeer ontevreden
2. 2
3. 3
4. 4
5. 5
6. 6
7. 7
8. 8
9. 9
10. 10 zeer tevreden
11. ik weet het niet

---

Page 8

**all respondents**

**B7**

Wat zijn uw verwachtingen voor de komende 12 maanden als het gaat om de Nederlandse economie?

Zullen de komende 12 maanden slechter, hetzelfde of beter zijn:

*Answer type:* Radio buttons

*Categories:*

1. Veel slechter
2. Slechter
3. Hetzelfde
4. Beter
5. Veel beter
6. Ik weet het niet



**all respondents**

**B9\_1 – B9\_5**

Wat vindt u op dit moment de grootste problemen in ons land? Waar bent u zeer negatief of boos over of waar schaamt u zich voor als het om de Nederlandse samenleving gaat? Wilt u met enkele trefwoorden de belangrijkste problemen aangeven?

**U kunt hieronder uw antwoorden geven**

Question type: Table

Answer type: String, empty

Sub-questions:

**B9\_1** Probleem 1

**B9\_2** Probleem 2

**B9\_3** Probleem 3

**B9\_4** Probleem 4

**B9\_5** Probleem 5

**B9\_dk\_1:** Ik kan geen problemen noemen

Answer type: Checkboxes, empty

Categories:

1. Ja

0. Nee

**all respondents**

**B10\_1 – B10\_5**

En wat vindt u juist goed in ons land? Waar bent u zeer positief of blij over of trots op als het om de Nederlandse samenleving gaat? Wilt u met enkele trefwoorden de belangrijkste onderwerpen aangeven?

**U kunt hieronder uw antwoorden geven**

Question type: Table

Answer type: String, empty

Sub-questions:

**B10\_1** Onderwerp 1

**B10\_2** Onderwerp 2

**B10\_3** Onderwerp 3

**B10\_4** Onderwerp 4

**B10\_5** Onderwerp 5

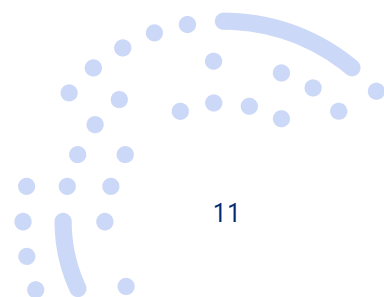
**B10\_dk\_1:** Ik kan geen problemen noemen

Answer type: Checkboxes, empty

Categories:

1. Ja

0. Nee





**all respondents**

**B11 - B16**

Wilt u van de volgende uitspraken aangeven in hoeverre u het ermee eens of oneens bent?

*Question type:* Table

*Answer type:* Radio buttons

*Sub-questions:*

**B11** Over het algemeen zijn de meeste mensen wel te vertrouwen.

**B12** Je kunt niet voorzichtig genoeg zijn in de omgang met mensen.

**B13** Er zijn nog altijd veel mensen die bereid zijn om een ander te helpen.

**B14** In ons land gaan de mensen met steeds minder respect met elkaar om.

**B15** In ons land is er te weinig aandacht voor mensen die het minder hebben.

**B16** De mensen in ons land moeten meer zelf verantwoordelijk zijn en minder rekenen op overheidsvoorzieningen.

*Categories:*

1. zeer oneens
2. oneens
3. neutraal
4. eens
5. zeer eens
6. ik weet het niet

**all respondents**

**B17 – B20, D318**

Wilt u van de volgende uitspraken aangeven in hoeverre u het ermee eens of oneens bent?

*Question type:* Table

*Answer type:* Radio buttons

*Sub-questions:*

**B17** Nederland zou een prettiger land zijn als er minder immigranten zouden wonen.

**B18** De aanwezigheid van verschillende culturen is winst voor onze samenleving.

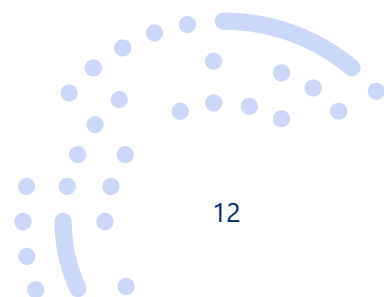
**B19** Het Nederlands lidmaatschap van de EU is een goede zaak.

**B20** Mensen zoals ik ondervinden vooral nadelen van het verdwijnen van de grenzen en het meer open worden van onze economie.

**D318** De inkomensverschillen in Nederland zijn te groot.

*Categories:*

1. zeer oneens
2. oneens
3. neutraal
4. eens
5. zeer eens
6. ik weet het niet





**all respondents**

**B21 – B26, B33**

Hoeveel vertrouwen hebt u op dit moment in de volgende instellingen in Nederland?

*Question type:* Table

*Answer type:* Radio buttons

*Sub-questions:*

**B21** [Split=1 or Split=2]De grote ondernemingen

**B21\_2** [Split=3 or Split=4]De grote ondernemingen/bedrijven

**B22** De vakbonden

**B23** [Split=1 or Split=2]De kranten

**B23\_2** [Split=3 or Split=4]De kranten, zowel op papier als via websites / apps

**B24** [Split=1 or Split=2]De televisie

**B24\_2** [Split=3 or Split=4]Het nieuws op TV

**B33** De rechtspraak

**B25** De Tweede Kamer

**B26** De regering

*Categories:*

1. 1 geen enkel vertrouwen
2. 2
3. 3
4. 4
5. 5
6. 6
7. 7
8. 8
9. 9
10. 10 alle vertrouwen
11. ik weet het niet

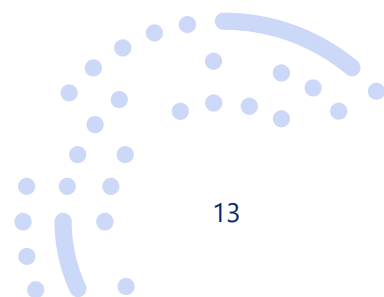
**if (Split = 2 and B26 < 11)**

**B26\_open**

Kunt u uw cijfer voor vertrouwen in de (demissionaire) regering toelichten? Waarom geeft u een [B26] aan de regering?

*Wanneer u geen toelichting hebt, kunt u 'nvt' typen.*

*Answer type:* Text





---

Page 15

**all respondents**

**{intro3}**

Dit was de laatste vraag over hoe u aankijkt tegen de samenleving. Het volgende (derde) deel gaat over de Nederlandse politiek en overheid.

Answer type: None

---

Page 16

**all respondents**

**C2 – C9, C34**

### **3. De Nederlandse politiek**

Wilt u van de volgende uitspraken weer aangeven in hoeverre u het ermee eens of oneens bent?

Question type: Table

Answer type: Radio buttons

Sub-questions:

**C2** De landelijke politiek is voor de meeste mensen te ingewikkeld om te kunnen begrijpen.

**C3** De overheid doet onvoldoende voor mensen zoals ik.

**C4** De meeste politici zijn bekwame mensen die weten wat ze doen.

**C5** Mensen zoals ik hebben geen enkele invloed op wat de regering doet.

**C6** Politici gaan vaak onbehoorlijk met elkaar om.

**C7** Het zou goed zijn als het bestuur van het land werd overgelaten aan enkele krachtige leiders.

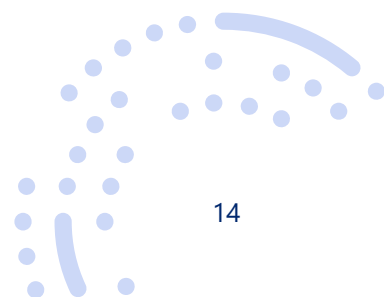
**C8** Kamerleden en ministers geven niet veel om wat mensen zoals ik denken.

**C9** Het zou goed zijn als burgers meer konden meebeslissen over belangrijke politieke kwesties.

**C34** Het is een goede zaak dat in de politiek compromissen worden gesloten.

Categories:

1. zeer oneens
2. oneens
3. neutraal
4. eens
5. zeer eens
6. ik weet het niet





---

Page 17

**all respondents**

**C28**

Als er nu verkiezingen zouden zijn voor de Tweede Kamer, zou u dan gaan stemmen?

Answer type: Radio buttons

Categories:

1. Ja
2. Misschien
3. Nee
4. Ik mag niet stemmen
5. *Ik wil het niet zeggen*

---

Page 18

**if ((C28 = 1) or (C28 = 2) or (C28 = 4))**


**C29**

[if C28 = 1 or C28 = 2: Op welke partij zou u dan waarschijnlijk stemmen? / if C28 = 4: Op welke partij zou u stemmen als u wel kiesgerechtigd was?]

Answer type: Radio buttons

Categories:

1. 50PLUS
2. CDA
3. ChristenUnie
4. D66
5. DENK
6. Forum voor Democratie
7. GroenLinks
8. Partij voor de Dieren
9. PvdA
10. PVV
11. SGP
12. SP
13. VVD
18. Volt
19. JA21
20. BoerBurgerBeweging
21. BIJ1
14. Andere partij, namelijk
15. Blanco stemmen
16. *Ik weet het nog niet*
17. *Ik wil het niet zeggen*





## C29\_and

Question type: Inline text field attached to code 14 of question "C29"

Answer type: String

---

Page 19

### all respondents

{intro4}

Dit was de laatste vraag over de politiek en overheid. Het volgende (vierde) deel bevat enkele vragen over actuele onderwerpen en achtergronden.

Answer type: None

---

Page 20

### all respondents

D137, D143, D210, B65

## 4. Overige kwesties

Wilt u van de volgende uitspraken aangeven in hoeverre u het ermee eens of oneens bent?

Question type: Table

Answer type: Radio buttons

Sub-questions:

**D143** Nederland moet meer dan nu bijdragen aan de oplossing van internationale klimaatproblemen.


**D137** Door immigratie en open grenzen dreigt Nederland te veel van zijn eigenheid te verliezen.

**D210** De politiek in Den Haag heeft te veel macht overgedragen aan de Europese Unie.

**B65** Ik ben bang dat toekomstige generaties het slechter krijgen dan wij.

Categories:

1. zeer oneens
2. oneens
3. neutraal
4. eens
5. zeer eens
6. ik weet het niet







---

Page 21

**all respondents**

**G1**

Hierna willen we u een aantal vragen stellen over de manier waarop we met elkaar samenleven.

Als u een rapportcijfer zou moeten geven aan hoe goed mensen **in uw buurt** met elkaar samenleven, welk cijfer zou u dan geven?

*Answer type:* Radio buttons

*Layout:* horizontal

*Categories:*

1. 1
2. 2
3. 3
4. 4
5. 5
6. 6
7. 7
8. 8
9. 9
10. 10
11. Weet niet

---

Page 22

**all respondents**

**G2**


Als u een rapportcijfer zou moeten geven aan hoe goed mensen **in Nederland** met elkaar samenleven, welk cijfer zou u dan geven?

*Answer type:* Radio buttons

*Layout:* horizontal

*Categories:*

1. 1
2. 2
3. 3
4. 4
5. 5
6. 6
7. 7
8. 8
9. 9
10. 10
11. Weet niet





---

Page 23

**if (Split = 1)**

**G3a\_1, G3a\_dk**

Als u denkt aan **uw buurt**, kunt u in uw eigen woorden aangeven wat u goed vindt gaan als u denkt aan hoe mensen in uw buurt samenleven en wat u niet goed vindt gaan?

*Question type:* Mixed table

*Sub-questions:*

**G3a\_1** Het volgende gaat **goed** bij het samenleven in mijn buurt:

*Answer type:* Text, empty

**G3a\_dk**

*Answer type:* Single checkbox, empty

*Label-right:* Ik weet het niet

*Categories*

- 1. Ja
- 0. Nee

**G3b\_1, G3b\_dk**

*Question type:* Mixed table

*Sub-questions:*

**G3b\_1:** Het volgende gaat **niet goed** bij het samenleven in mijn buurt:

*Answer type:* Text, empty

**G3b\_dk**

*Answer type:* Single checkbox, empty

*Label-right:* Ik weet het niet

*Categories*

- 1. Ja
- 0. Nee

---

Page 24

**if (Split = 3)**

**G4a\_1, G4a\_dk**

Als u denkt aan **Nederland als geheel**, kunt u in uw eigen woorden aangeven wat u goed vindt gaan als u denkt aan hoe mensen in Nederland samenleven en wat u niet goed vindt gaan?

*Question type:* Mixed table

*Sub-questions:*

**G4a\_1** Het volgende gaat **goed** bij het samenleven in Nederland:

*Answer type:* Text, empty

**G4a\_dk**

*Answer type:* Single checkbox, empty

*Label-right:* Ik weet het niet

*Categories*

- 1. Ja
- 0. Nee



#### **G4b\_1, G4b\_dk**

Question type: Mixed table

Sub-questions:

**G4b\_1:** Het volgende gaat **niet goed** bij het samenleven in Nederland

Answer type: Text, empty

#### **G4b\_dk**

Answer type: Single checkbox, empty

Label-right: Ik weet het niet

Categories

1. Ja
0. Nee

---

Page 25

#### **all respondents**

##### **G5\_a – G5\_d**

Mensen vinden verschillende dingen belangrijk in het leven. Kunt u voor de volgende groepen aangeven of u denkt dat zij precies zo in het leven staan als u, of dat ze juist compleet anders denken over wat belangrijk is?

Question type: Table

Answer type: Radio buttons

Sub-questions:

**G5\_a** Mijn vrienden...

**G5\_b** Mijn buurtgenoten...

**G5\_c** Mijn collega's of medestudenten...

**G5\_d** Inwoners van Nederland...

Categories:

1. Denken allemaal precies zoals ik
2. Denken over het algemeen vergelijkbaar met mij
3. Denken deels anders en deels hetzelfde als ik
4. Denken over het algemeen anders dan ik
5. Denken allemaal compleet anders dan ik
6. Weet niet / niet van toepassing

---

Page 26

#### **if (Split = 1 or Split = 2)**

##### **G6\_1 – G6\_6**

In Nederland leven we samen met veel verschillende mensen. Sommige mensen vinden het positief als verschillende soorten mensen bij elkaar in de buurt wonen, anderen kijken hier juist negatief tegenaan.

Als u afgaat op uw eigen ervaringen, bent u dan van mening dat het door elkaar wonen van de volgende groepen mensen het samenleven **in een buurt** prettiger of minder prettig maakt?

Question type: Table

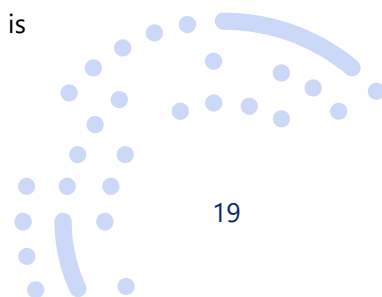
Answer type: Radio buttons

Sub-questions:

**G6\_1** Wanneer mensen met verschillende politieke voorkeuren door elkaar wonen, is het samenleven in een buurt...

**G6\_2** Wanneer verschillende opleidingsniveaus door elkaar heen wonen, is het

---





samenleven in een buurt...

**G6\_3** Wanneer mensen met een verschillend geloof door elkaar heen wonen, is het samenleven in een buurt...

**G6\_4** Wanneer mensen met een verschillende migratie-achtergrond door elkaar heen wonen, is het samenleven in een buurt...

**G6\_5** Wanneer mensen met psychische problemen in de buurt wonen tussen anderen, is het samenleven in een buurt...

**G6\_6** Wanneer mensen van verschillende leeftijden door elkaar heen wonen, is het samenleven in een buurt...

*Categories:*

1. Veel minder prettig
2. Een beetje minder prettig
3. Maakt niets uit voor het samenleven
4. Een beetje prettiger
5. Veel prettiger
6. *Weet niet*

---

Page 27

**if (Split = 3 or Split = 4)**

**G7\_1 – G7\_6**

In Nederland leven we samen met veel verschillende mensen. Sommige mensen vinden het positief wanneer verschillende soorten mensen bij elkaar wonen, anderen kijken hier juist negatief tegenaan.

Als u afgaat op uw eigen ervaringen, bent u dan van mening dat het door elkaar wonen van de volgende groepen mensen het samenleven **in Nederland** prettiger of minder prettig maakt?

*Question type:* Table

*Answer type:* Radio buttons

*Sub-questions:*

**G7\_1** Wanneer mensen met verschillende politieke voorkeuren door elkaar wonen, is het samenleven in Nederland...

**G7\_2** Wanneer verschillende opleidingsniveaus door elkaar heen wonen, is het samenleven in Nederland...

**G7\_3** Wanneer mensen met een verschillend geloof door elkaar heen wonen, is het samenleven in Nederland...

**G7\_4** Wanneer mensen met een verschillende migratie-achtergrond door elkaar heen wonen, is het samenleven in Nederland...


**G7\_5** Wanneer mensen met psychische problemen in de buurt wonen tussen anderen, is het samenleven in Nederland...

**G7\_6** Wanneer mensen van verschillende leeftijden door elkaar heen wonen, is het samenleven in Nederland...

*Categories:*

1. Veel minder prettig
2. Een beetje minder prettig
3. Maakt niets uit voor het samenleven
4. Een beetje prettiger
5. Veel prettiger
6. *Weet niet*

---





**all respondents**

deze vragen zijn in willekeurige volgorde getoond volgens de permutatievariabelen **perm\_G8\_1 - perm\_G8\_8**. In de dataset zijn de antwoorden in de oorspronkelijke volgorde teruggezet.

**G8\_1 – G8\_8**

Hieronder staan steeds twee groepen die van elkaar verschillen en zelfs weleens in conflict met elkaar zijn. Kunt u telkens aangeven hoe groot volgens u **in ons land** het conflict is tussen deze twee groepen?

Question type: Table

Answer type: Radio buttons

Sub-questions:

**G8\_1** Tussen arme en rijke mensen

**G8\_2** Tussen mensen met en zonder migratieachtergrond

**G8\_3** Tussen lager- en hogeropgeleiden

**G8\_4** Tussen werkgevers en werknemers

**G8\_5** Tussen vrouwen en mannen

**G8\_6** Tussen werklozen en mensen die werk hebben

**G8\_7** Tussen jongeren en ouderen

**G8\_8** Tussen mensen met verschillende politieke opvattingen

Categories:

1. Zeer groot
2. Groot
3. Niet zo groot
4. Helemaal geen conflict
5. Ik weet het niet

Subquestions permutation: **perm\_G8\_1 – permG8\_8**

**all respondents**

**extra2**

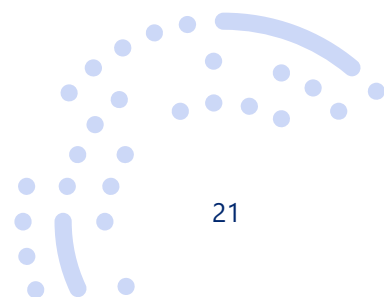
Hierna volgen enkele vragen over het coronavirus en de gevolgen ervan.

In welke mate maakt u zich zorgen over COVID-19, het coronavirus?

Answer type: Radio buttons

Categories:

1. Helemaal geen zorgen
2. Een beetje zorgen
3. Tamelijk veel zorgen
4. Heel veel zorgen
5. Ik weet het niet





**all respondents**

**extra3a**

Mensen kunnen van mening verschillen over de beste manier om met COVID-19 (het coronavirus) en de gevolgen ervan om te gaan. Nu volgen steeds twee tegengestelde posities (bij 0 en 10) en daartussen bij cijfer (5) de huidige situatie zoals u die waarneemt.

Kunt u voor deze kwestie aangeven hoe u erover denkt?

*Answer type:* Radio buttons

*Categories:*

0. 0 De overheid moet meer overlaten aan de verantwoordelijkheid van burgers en hoogstens adviezen geven
1. 1
2. 2
3. 3
4. 4
5. 5 Het is goed zoals het nu is
6. 6
7. 7
8. 8
9. 9
10. 10 De overheid moet meer bepalen wat wel en niet mag, en boetes uitdelen aan wie regels overtreedt
11. Weet niet

**all respondents**


**extra3c**

Kunt u voor deze kwestie aangeven hoe u erover denkt?

*Answer type:* Radio buttons

*Categories:*

0. 0 De overheid moet de volksgezondheid beter beschermen – ook al gaat dat ten koste van individuele vrijheden
1. 1
2. 2
3. 3
4. 4
5. 5 Het is goed zoals het nu is
6. 6
7. 7





8. 8
9. 9
10. 10 De overheid moet individuele vrijheden beter beschermen – ook al gaat dat ten koste van de volksgezondheid
11. Weet niet

---

Page 32

**all respondents**

**extra3g**

Kunt u voor deze kwestie aangeven hoe u erover denkt?

Answer type: Radio buttons

Categories:

0. 0 De overheid mag mensen verplichten zich te laten vaccineren om zo het coronavirus in te dammen
1. 1
2. 2
3. 3
4. 4
5. 5 Het is goed zoals het nu is
6. 6
7. 7
8. 8
9. 9
10. 10 De overheid mag geen enkele druk uitoefenen op de keuze van mensen om zich wel of niet te laten vaccineren tegen het coronavirus
11. Weet niet

---

Page 33

**if (Split = 4)**

**extra3g\_toe**

Hiervoor beantwoordde u de vraag of de overheid mensen mag verplichten zich te laten vaccineren of dat de overheid geen enkele druk mag uitoefenen. Kunt u in uw eigen woorden toelichten wat u van deze kwestie vindt en waarom?

Answer type: Text

---


Page 34

**all respondents**

**{intro5}**

U gaat nu naar een onderdeel met vragen over de media en het nieuws.

Answer type: None





**all respondents**

**E16.uur, E16.minuten, E16a**

## **5. Mediagebruik**

Hoeveel tijd besteedt u gemiddeld **per dag** aan het volgen in de media (tv, kranten, radio, internet) van de **landelijke politiek**?

*Question type:* Grid

*Sub-questions:*

**E16.uur - E16.minuten**

*Columns:*

**E16.uur**

*Answer type:* Integer, empty

*Min:* 0

*Max:* 24

*Label-right:* uur en...

**E16.minuten**

*Answer type:* Integer, empty

*Min:* 0

*Max:* 59

*Label-right:* minuten

**E16a \_\_1 - E16a \_\_2**

*Answer type:* Checkboxes, empty

**E16a \_\_1** Ik volg de landelijke politiek niet via de media

**E16a \_\_2** Ik weet het niet

*Categories:*

0. Nee

1. Ja

**if (E16a\_\_1 = 0 and E16a\_\_2 = 0)**

**E6 – E10**

In welke mate gebruikt u onderstaande media om de **landelijke politiek** te volgen?

*Question type:* Table

*Answer type:* Radio buttons

*Sub-questions:*

**E6** Televisie

**E7** Radio

**E8** Krant


**E9** Opiniebladen/tijdschriften

**E10** Internet

*Categories:*

1. helemaal niet

2. zelden







3. geregeld
4. zeer vaak
5. ik weet het niet

---

Page 37

**all respondents**

**E11a\_1 - E11a\_13**

Welke kranten leest u regelmatig?

**U kunt hier meerdere antwoorden aankruisen**

Answer type: Checkboxes

Subquestions:

- E11a\_1** De Telegraaf
- E11a\_2** Algemeen Dagblad
- E11a\_3** de Volkskrant
- E11a\_4** Reformatorisch Dagblad
- E11a\_5** Trouw
- E11a\_6** NRC Handelsblad
- E11a\_8** Het Parool
- E11a\_9** Het Financieele Dagblad
- E11a\_10** Nederlands Dagblad
- E11a\_11** Een regionaal dagblad
- E11a\_12** Andere krant, namelijk...
- E11a\_13** Geen krant

Categories:

- 0. Nee
- 1. Ja

**E11a\_and**

Question type: Inline text field attached to **E11a\_12**

Answer type: String

---

Page 38

**all respondents**

**E12\_1 – E12\_18**


Naar welke nieuws- en actualiteitenprogramma's op tv kijkt u regelmatig?

**U kunt hier meerdere antwoorden aankruisen**

Answer type: Checkboxes

Subquestions:

- E12\_1** NOS Journaal
- E12\_2** RTL 4 Nieuws & Weer
- E12\_3** Op1 (NPO 1)
- E12\_4** Buitenhof (NPO 1)
- E12\_5** Jinek (RTL 4)





- E12\_6** Hart van Nederland vroege editie om 19.00u (SBS 6)
- E12\_7** Hart van Nederland om 22.30u (SBS 6)
- E12\_8** RTL Z nieuws
- E12\_9** Business Class/Harry Mens (RTL 7)
- E12\_10** EenVandaag (NPO 1)
- E12\_11** Editie NL (RTL 4)
- E12\_12** Brandpunt (NPO 2)
- E12\_13** Nieuwsuur (NPO 2)
- E12\_14** Goedemorgen Nederland (NPO 1)
- E12\_15** WNL op Zondag (NPO 1)
- E12\_17** Ander nieuws- en actualiteitenprogramma, namelijk...
- E12\_18** Geen

*Categories:*

- 0. Nee
- 1. Ja

#### **E12\_and**

*Question type:* Inline text field attached to **E12\_17**

*Answer type:* String

---

Page 39

#### **all respondents**

##### **E25\_1 – E25\_11**

Welke van de volgende mogelijkheden op internet gebruikt u regelmatig om nieuws en actualiteiten te volgen?

***U kunt hier meerdere antwoorden aankruisen***

*Answer type:* Checkboxes

*Categories:*


- E25\_1** Sites of apps van kranten (zoals telegraaf.nl; ad.nl; volkskrant.nl; nrc.nl)
- E25\_2** Sites of apps van televisiezenders of omroepen (zoals nos.nl, RTLnieuws.nl, hartvannederland.nl)
- E25\_3** Nu.nl
- E25\_4** Nieuws.nl
- E25\_5** Joop.nl
- E25\_6** GeenStijl.nl
- E25\_7** ThePostOnline (tpo.nl)
- E25\_8** De Correspondent
- E25\_9** Sociale media (zoals Facebook, Twitter, Instagram)
- E25\_10** Andere nieuws- en actualiteitensites, namelijk...
- E25\_11** Geen van deze mogelijkheden

#### **E25\_and**

*Question type:* Inline text field attached to **E25\_10**

*Answer type:* String

---





---

Page 40

**all respondents**

**{intro6}**

Ter afsluiting van het onderzoek nog een tweetal vragen over de algemene situatie in Nederland.

Answer type: None

---

Page 41

**if (split = 1 or split = 2)**

**F1**

In dit onderzoek zijn allerlei onderwerpen aan de orde geweest. We willen nog graag weten hoe u al met al vindt dat het gaat met Nederland. Vindt u dat het over het algemeen de verkeerde kant of de goede kant op gaat in Nederland?

Answer type: Radio buttons

Categories:

1. Duidelijk de verkeerde kant op
  2. Iets meer de verkeerde dan goede kant op
  3. Iets meer de goede dan verkeerde kant op
  4. Duidelijk de goede kant op
  5. Ik weet het niet
- 

Page 42

**if (split = 1 or split = 2)**

**F2**

[if F1 < 5: U gaf aan dat u vindt dat Nederland [if F1 = 1: duidelijk de verkeerde / if F1 = 2: iets meer de verkeerde dan goede / if F1 = 3: iets meer de goede dan verkeerde / if F1 = 4: duidelijk de goede] kant opgaat. / if F1 = 5: U gaf aan dat u niet weet of u vindt dat Nederland de goede kant opgaat.]

Kunt u dat antwoord toelichten? Waarom vindt u dat?

Wanneer u geen toelichting hebt, kunt u 'nvt' typen.

Answer type: Text

---

Page 43

**if (split = 3 or split = 4)**

**F1b**

In dit onderzoek zijn allerlei onderwerpen aan de orde geweest. We willen nog graag weten hoe u al met al vindt dat het gaat met Nederland. Gaat het volgens u met Nederland in het algemeen:

Answer type: Radio buttons

Categories:

1. Duidelijk de verkeerde kant op
2. Iets meer de verkeerde dan de goede kant op



3. Evenveel de goede als de verkeerde kant op
4. Iets meer de goede dan de verkeerde kant op
5. Duidelijk de goede kant op
6. Ik weet het niet

---

Page 44

**if (split = 3 or split = 4)**

**F2b**

[if F1 < 6: U gaf aan dat u vindt dat Nederland [if F1 = 1: duidelijk de verkeerde / if F1 = 2: iets meer de verkeerde dan goede / if F1 = 3: evenveel de goede als de verkeerde / if F1 = 4: iets meer de goede dan verkeerde / if F1 = 5: duidelijk de goede] kant opgaat. / if F1 = 6: U gaf aan dat u niet weet of u vindt dat Nederland de goede kant opgaat.]

Kunt u dat antwoord toelichten? Waarom vindt u dat?

*Wanneer u geen toelichting hebt, kunt u 'nvt' typen.*

Answer type: Text

---

Page 45

**all respondents**

**eva2t1 – eva2t5**

NB: Maakt u alstublieft de vragenlijst af totdat u weer bij het beginscherm komt.

Pas dan registreert het systeem de vragenlijst als **volledig** ingevuld.

Tot slot. Wat vond u van deze vragenlijst:

Question type: Table

Answer type: Radio buttons

Sub-questions:

**eva2t1** Vond u het moeilijk om de vragen te beantwoorden?

**eva2t2** Vond u de vragen duidelijk?


**eva2t3** Heeft de vragenlijst u aan het denken gezet?

**eva2t4** Vond u het onderwerp interessant?

**eva2t5** Vond u het plezierig om de vragen in te vullen?

Categories:

1. 1 beslist niet
2. 2
3. 3
4. 4
5. 5 beslist wel





### **all respondents**

#### **opm**

Dit is het einde van de vragenlijst.

Hebt u nog opmerkingen?

*Answer type:* Radio buttons

*Categories:*

1. Ja
2. Nee

#### **evaopm**

U kunt uw opmerking hieronder invullen.

*Question type:* Dependent question attached to code 1 of question "opm"

*Answer type:* Text

---

#### **DatumB**

Datum begin vragenlijst

*string*

#### **TijdB**

Tijd begin vragenlijst

*string*

#### **DatumE**

Datum einde vragenlijst

*string*

#### **TijdE**

Tijd einde vragenlijst


*string*

*berekende variabele*

#### **duur**

Duur vragenlijst in seconden

*integer*





## 4 Achtergrondvariabelen LISS panel

Dit codeboek beschrijft de algemene achtergrondvariabelen van de huishoudens in het LISS panel. De variabelennamen worden **vet** weergegeven en corresponderen met de namen in de dataset.

**nohouse\_encr**      Nummer van huishouden versleuteld

**geslacht**            Geslacht  
1. Man  
2. Vrouw

**positie**              Positie in het huishouden  
1. Huishoudhoofd<sup>3</sup>  
2. Gehuwde partner  
3. Ongehuwde partner  
4. (Schoon)ouder  
5. Kind dat thuis woont  
6. Huisgenoot  
7. Familielid of kostganger  
9. Onbekend (missing)


**gebjaar**            Geboortejaar  
*1900..heden*

**leeftijd**            Leeftijd van lid huishouden  
*integer*

**lftdcat**            Leeftijd in CBS-categorieën  
1. 14 jaar en jonger  
2. 15 - 24 jaar  
3. 25 - 34 jaar  
4. 35 - 44 jaar  
5. 45 - 54 jaar  
6. 55 - 64 jaar  
7. 65 jaar en ouder

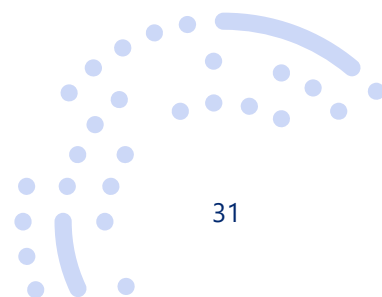
**lftdhhh**            Leeftijd van het huishoudhoofd  
*integer*

<sup>3</sup> Het huishoudhoofd is degene op wiens naam het huur- of koopcontract van de woning staat. Als dat contract op meerdere namen staat, is het huishoudhoofd degene die het hoogste inkomen heeft.





<b>aantalhh</b>	Aantal leden in het huishouden <ol style="list-style-type: none"><li>1. Eén persoon</li><li>2. Twee personen</li><li>3. Drie personen</li><li>4. Vier personen</li><li>5. Vijf personen</li><li>6. Zes personen</li><li>7. Zeven personen</li><li>8. Acht personen</li><li>9. Negen personen of meer</li></ol>
<b>aantalki</b>	Aantal thuiswonende kinderen in het huishouden, kinderen van het huishoudhoofd of zijn/haar partner <ol style="list-style-type: none"><li>0. Geen</li><li>1. Eén kind</li><li>2. Twee kinderen</li><li>3. Drie kinderen</li><li>4. Vier kinderen</li><li>5. Vijf kinderen</li><li>6. Zes kinderen</li><li>7. Zeven kinderen</li><li>8. Acht kinderen</li><li>9. Negen kinderen of meer</li></ol>
<b>partner</b>	Het huishoudhoofd woont samen met een partner (gehuwd of ongehuwd) <ol style="list-style-type: none"><li>0. Nee</li><li>1. Ja</li></ol>
<b>burgstat</b>	Burgerlijke staat <ol style="list-style-type: none"><li>1. Gehuwd</li><li>2. Gescheiden van tafel en bed</li><li>3. Gescheiden</li><li>4. Weduwe of weduwnaar</li><li>5. Nooit getrouwd</li></ol>
<b>woonvorm</b>	Woonvorm huishouden <ol style="list-style-type: none"><li>1. Alleenstaande</li><li>2. (On)gehuwd samenwonend, zonder kind(eren)</li><li>3. (On)gehuwd samenwonend, met kind(eren)</li><li>4. Alleenstaande, met kind(eren)</li><li>5. Anders</li></ol>





**woning** Soort woning waarin het huishouden woont

1. Koopwoning
2. Huurwoning
3. Woning in onderhuur
4. Gratis woning
9. Onbekend (missing)

**sted** Stedelijkheid woonplaats

1. Zeer sterk stedelijk
2. Sterk stedelijk
3. Matig stedelijk
4. Weinig stedelijk
5. Niet stedelijk

*Stedelijkheid: Omgevingsadressendichtheid per km<sup>2</sup>*

*zeer sterk 2.500 of meer*

*sterk 1.500 tot 2.500*

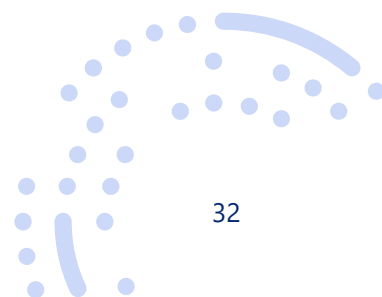
*matig 1.000 tot 1.500*

*weinig 500 tot 1.000*

*niet minder dan 500*

**belbezig** Belangrijkste bezigheid

1. Verricht betaald werk in loondienst
2. Werkt of is meewerkend in gezins- of familiebedrijf
3. Is vrije beroepsbeoefenaar, freelancer of zelfstandige
4. Zoekt werk na verlies werkkring
5. Zoekt voor het eerst werk
6. Vrijgesteld van werkzoeken na verlies van werkkring
7. Gaat naar school of studeert
8. Verzorgt de huishouding
9. Is met pensioen (vervroegd, AOW of VUT)
10. Is (gedeeltelijk) arbeidsongeschikt
11. Verricht onbetaald werk met behoud van uitkering
12. Verricht vrijwilligerswerk
13. Doet iets anders
14. Is te jong, heeft nog geen bezigheden

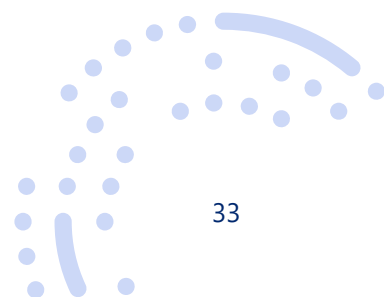






<b>brutoink</b>	Personlijk bruto maandinkomen in euro's <sup>4</sup> <i>integer</i> -13. Weet ik niet -15. Onbekend (missing)
<b>brutoink_f</b>	Personlijk bruto maandinkomen in euro's, geïmputeerd <i>integer</i>  <i>Gegevens variabele beschikbaar vanaf juli 2008. Bijgeschat op basis van netinc of nettocat indien bruto inkomen niet ingevuld. Zie voor meer informatie op onze website: 'Imputation income LISS until sept 2011.pdf', Klaas de Vos, 2008. Vanaf september 2011 zie bestand: 'imputation income LISS from sept 2011.pdf, Klaas de Vos, 2011.</i>
<b>nettoink</b>	Personlijk netto maandinkomen in euro's <i>integer</i> -13. Weet ik niet -14. Dat wil ik niet zeggen -15. Onbekend (missing)  <i>Indien de respondent geen antwoord gaf op deze vraag, werd het inkomen alsnog in categorieën gevraagd (nettocat) en het gemiddelde van de aangegeven categorie geïmputeerd in nettoink. Vanaf juli 2008 is ook de variabele netinc, exclusief het gemiddelde van nettocat, beschikbaar.</i>
<b>netinc</b>	Personlijk netto maandinkomen in euro's (beschikbaar vanaf juli 2008) <i>integer</i> -13. Weet ik niet -15. Onbekend (missing)

<sup>4</sup> Omdat niet iedereen even graag wil dat Centerdata beschikt over zijn/haar inkomen, kan een 0 (nul) twee verschillende dingen betekenen: (1) dat er inderdaad geen inkomen is; en (2) dat een panellid een 0 (nul) heeft ingevuld omdat hij/zij het inkomen niet weet of dat hij/zij niet wil dat we over het inkomen beschikken. In het tweede geval zouden panelleden aan moeten geven dat zij het inkomen niet weten (-13). Helaas doen niet alle panelleden dit, er zijn en blijven panelleden die een 0 (nul) invullen, terwijl ze wel inkomen hebben. Het is echter onmogelijk te achterhalen wie dat zijn.





**nettoink\_f**      Persoonlijk netto maandinkomen in euro's, geïmputeerd (beschikbaar vanaf juli 2008)  
*integer*

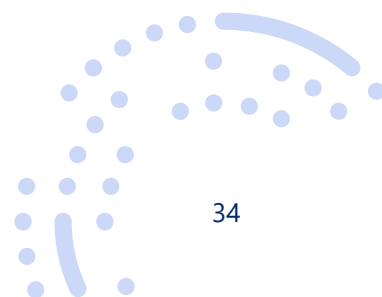
*Bijgeschat op basis van brutoink indien netto inkomen niet ingevuld. Zie voor meer informatie op onze website: 'Imputation income LISS until sept 2011.pdf', Klaas de Vos, 2008. Vanaf september 2011 zie bestand: 'imputation income LISS from sept 2011.pdf', Klaas de Vos, 2011.*

**brutocat**      Persoonlijk bruto maandinkomen in categorieën

0. Geen inkomen
1. EUR 500 of minder
2. EUR 501 t/m EUR 1000
3. EUR 1001 t/m EUR 1500
4. EUR 1501 t/m EUR 2000
5. EUR 2001 t/m EUR 2500
6. EUR 2501 t/m EUR 3000
7. EUR 3001 t/m EUR 3500
8. EUR 3501 t/m EUR 4000
9. EUR 4001 t/m EUR 4500
10. EUR 4501 t/m EUR 5000
11. EUR 5001 t/m EUR 7500
12. Meer dan EUR 7500
13. Weet ik niet

**nettocat**      Persoonlijk netto maandinkomen in categorieën


0. Geen inkomen
1. EUR 500 of minder
2. EUR 501 t/m EUR 1000
3. EUR 1001 t/m EUR 1500
4. EUR 1501 t/m EUR 2000
5. EUR 2001 t/m EUR 2500
6. EUR 2501 t/m EUR 3000
7. EUR 3001 t/m EUR 3500
8. EUR 3501 t/m EUR 4000
9. EUR 4001 t/m EUR 4500
10. EUR 4501 t/m EUR 5000
11. EUR 5001 t/m EUR 7500
12. Meer dan EUR 7500
13. Dat weet ik echt niet
14. Dat wil ik niet zeggen





<b>brutohh_f</b>	Bruto maandinkomen huishouden in euro's <i>integer</i>  <i>Geïmputeerde maandinkomens (brutoink_f) van alle huishoudleden bij elkaar opgeteld.</i>
<b>nettohh_f</b>	Netto maandinkomen huishouden in euro's <i>integer</i>  <i>Geïmputeerde maandinkomens (nettoink_f) van alle huishoudleden bij elkaar opgeteld.</i>
<b>oplzon</b>	Hoogste opleiding ongeacht diploma 1. basisonderwijs 2. vmbo 3. havo/vwo 4. mbo 5. hbo 6. wo 7. anders 8. Nog geen onderwijs afgerond <sup>5</sup> 9. (Nog) geen onderwijs (gevolgd)
<b>oplmet</b>	Hoogste opleiding met diploma 1. basisonderwijs 2. vmbo 3. havo/vwo 4. mbo 5. hbo 6. wo 7. anders 8. (Nog) geen onderwijs afgerond 9. Volgt nog geen onderwijs

<sup>5</sup> Sinds december 2008 zijn de antwoordcategorieën 8 en 9 gewijzigd. Bij de vraag 'oplzon' wordt categorie 8 en bij 'oplmet' categorie 9 niet meer aangeboden als antwoordmogelijkheid. De codes blijven ongewijzigd.






**oplc**at Opleiding in CBS-categorieën

1. basisonderwijs
2. vmbo
3. havo/vwo
4. mbo
5. hbo
6. wo

**gem**type Gemeentetype

1. Kleinschalige gemeenten
2. Universiteitssteden
3. Overwegend kleinstedelijke gemeenten
4. Welvarende woongemeenten





**Centerdata**  
Postbus 90153  
5000 LE Tilburg

**Contactpersoon**  
Natalia Kieruj  
+31 (0)13 206 3576  
natalia.kieruj@centerdata.nl

[www.centerdata.nl](http://www.centerdata.nl)