

Aanvullend onderzoek COB – meting februari 2022

Vragenlijst afgenomen in het LISS panel

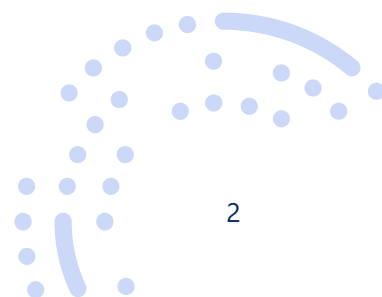


Datum	4 maart 2022
Auteur	Evi de Cock +31 (0)13 206 3571 evi.de.cock@centerdata.nl
Versie	1.0
Classificatie	Standaard



© Centerdata, Tilburg, 2022

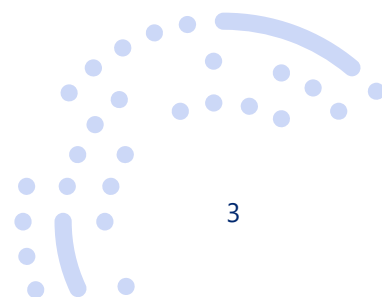
Alle rechten voorbehouden. Niets uit deze uitgave mag worden verveelvoudigd, opgeslagen in een geautomatiseerd gegevensbestand, of openbaar gemaakt, in enige vorm of op enige wijze, hetzij elektronisch, mechanisch, door fotokopieën, opnamen of op enige andere manier, zonder voorafgaande schriftelijke toestemming van de uitgever.





Inhoudsopgave

1	Projectbeschrijving	4
2	Inleiding	5
3	Codeboek	6
4	Achtergrondvariabelen LISS panel	16





1 Projectbeschrijving

Title: Supplementary research to COB – wave February 2022

Data file: L_COBuitbreiding_feb2022_4p

Funding source(s): ODISSEI; OCW (Domeinplan SSH); SCP (Sociaal en Cultureel Planbureau)

Researcher(s): Josje den Ridder (SCP)

Project description: This questionnaire is supplementary to the regular COB studies. The questionnaire focuses on clarification of the opinion of Dutch citizens by means of open questions.

Sample: A random sample of panel members aged 18 years and older. One person per household was selected.

Overview of the response:

Selected number of household members:	1,610	(100.0%)
Non-response:	360	(22.4%)
Response:	1,250	(77.6%)
Complete:	1,241	(77.1%)
Incomplete:	9	(0.6%)

Date of data collection: February 2022

Titel: Aanvullend onderzoek COB – meting februari 2022

Databestand: L_COBuitbreiding_feb2022_4p

Financiering: ODISSEI; OCW (Domeinplan SSH); SCP (Sociaal en Cultureel Planbureau)

Onderzoeker(s): Josje den Ridder (SCP)

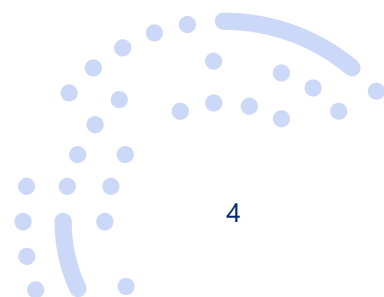
Projectbeschrijving: Deze vragenlijst is een aanvulling op het reguliere COB onderzoek. De vragenlijst is gericht op de duiding van de Nederlandse opinie op basis van open antwoorden.

Steekproef: Een random steekproef van panelleden met een leeftijd van 18 jaar of ouder. Er werd één persoon per huishouden geselecteerd.

Responsoverzicht:

Selectie aantal leden huishouden:	1.610	(100,0%)
Nonrespons:	360	(22,4%)
Respons:	1.250	(77,6%)
Compleet:	1.241	(77,1%)
Incompleet:	9	(0,6%)

Datum van dataverzameling: Februari 2022





2 Inleiding

In februari 2022 is in het LISS panel¹ de vragenlijst “Wat vindt u van de situatie in Nederland” afgenomen.

De vragenlijst is voorgelegd aan 1.610 panelleden en 1.241 respondenten vulden de vragenlijst volledig in (responspercentage 77,1%).

Er is een weegfactor opgenomen in de dataset naar leeftijd*geslacht*opleidingsniveau (**w1** achteraan in de dataset). Om de variabelen in het LISS panel gelijk te stellen aan de informatie die bekend is bij het CBS over de populatie zijn de variabelen leeftijd en opleidingsniveau opnieuw gecodeerd. Leeftijd is daartoe ondergebracht in de volgende categorieën

- 1) 18-34 jaar,
- 2) 35-54 jaar,
- 3) 55-64 jaar en
- 4) 65 jaar en ouder.

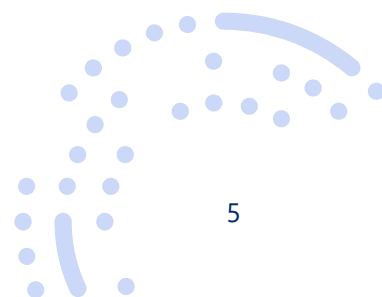
Opleidingsniveau is als volgt gecategoriseerd:

- 1) Basisonderwijs,
- 2) Vmbo,
- 3) Havo/vwo + mbo,
- 4) Hbo en
- 5) Wo.

Voor een deel van de populatie is het opleidingsniveau onbekend (n=245.000). Deze groep is bij het berekenen van de weegfactor buiten beschouwing gelaten. Voor 1 respondent in de steekproef was opleidingsniveau ook onbekend. Deze respondent heeft wegingsfactor 1 gekregen.

¹ Verwijzing naar LISS panel data in tekst:

In this paper we make use of data of the LISS (Longitudinal Internet studies for the Social Sciences) panel administered by Centerdata (Tilburg University, The Netherlands).





3 Codeboek

Dit codeboek beschrijft de vragenlijst zoals deze in het LISS panel is afgenomen.

- De variabelennamen worden vet weergegeven en corresponderen met de namen in de dataset.
- De routing van de vragenlijst wordt boven de variabele vet in het blauw weergegeven.
 - = betekent "is gelijk aan"
 - != betekent "is niet gelijk aan"
 - <= betekent "kleiner of gelijk aan"
 - >= betekent "groter of gelijk aan"
- Als er op een pagina knoppen voor "Ik weet het niet, "Ik wil het niet zeggen" of "Niet van toepassing" stonden, dan wordt dat bovenaan bij "Page" aangegeven (als op de knop geklikt is, wordt de bijbehorende waarde in alle variabelen die op de pagina stonden weggeschreven).
- *text*: antwoordvak; geen limiet aan lengte van het antwoord.
- *string*: antwoordvak waarbij een maximum aantal karakters kan worden ingevoerd (standaard 255).
- *empty*: vraag kan onbeantwoord gelaten worden.
- De range waarbinnen de respondent een antwoord kon geven bij numerieke variabelen is cursief afgebeeld in het codeboek wanneer deze niet zichtbaar was voor de respondent. Wanneer geen grenzen waren gesteld aan de range waarbinnen een antwoord kon vallen, staat dit in het codeboek weergegeven als '*integer*'.
- De zogenoemde 'fills' (variabele tekst) worden tussen rechte haken [] weergegeven.
- Variabelen tussen accolades {} maken geen deel uit van de dataset, maar de bijbehorende vragen of teksten waren wel onderdeel van de vragenlijst.

nomem_encr²

Nummer van lid huishouden versleuteld

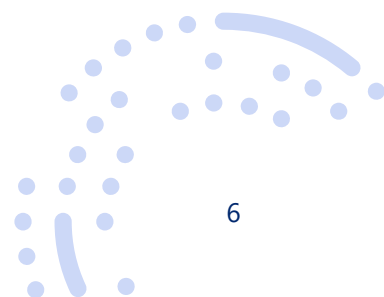
integer

maandnr

Jaar en maand van de veldwerkperiode

integer

² Gebruik nomem_encr als key variable bij het mergen van de data met die van andere LISS panel studies uit het LISS Panel Data Archive: <https://www.dataarchive.lissdata.nl>





random variabele

Split

Willekeurig getal dat bepaalt welke open vragen de respondent krijgt.

1. L1_open en L6_open
2. L2_open en L7_open
3. L3_open en L9_open
4. L4_open en L8_open

Page 1

all respondents

{intro}

We willen u hierna een klein aantal vragen stellen over hoe u vindt dat het met Nederland gaat. Dat doen we met een paar gesloten vragen die u snel kunt beantwoorden en **twee open vragen** waarin we u vragen om in uw eigen woorden op te schrijven wat u ergens van vindt of hoe u over een vraagstuk denkt.

Voor ons onderzoek zijn uw open antwoorden heel belangrijk: we gebruiken ze om beter te snappen wat er speelt in ons land. We willen u alvast hartelijk danken voor uw bereidheid uw mening onder woorden te brengen.

Answer type: None

Page 2

all respondents

pov009b15

Hoe **tevreden** bent u met de manier waarop de democratie werkt in Nederland?

0 = zeer ontevreden

10 = zeer tevreden

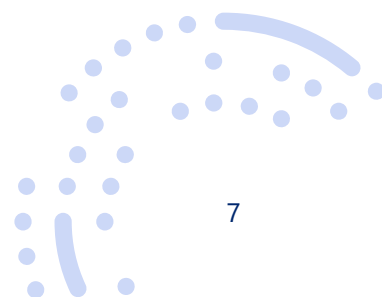
Wanneer u het antwoord niet weet kunt u '**weet niet**' aanklikken.

Answer type: Radio buttons

Layout: horizontal

Categories:

1. 0
2. 1
3. 2
4. 3
5. 4
6. 5
7. 6
8. 7
9. 8
10. 9
11. 10





-9. weet niet

Page 3

if (Split = 1)

L1_open

Bij de vraag "Hoe **tevreden** bent u met de manier waarop de democratie werkt in Nederland?" [gaf u het cijfer [pov009b15].

Kunt u dat cijfer toelichten? Waarom gaf u een [pov009b15] voor uw tevredenheid over de manier waarop de democratie in Nederland werkt? / gaf u het antwoord "[pov009b15]".

Kunt u dat antwoord toelichten? Waarom weet u niet hoe tevreden u bent over de manier waarop de democratie in Nederland werkt?]

Answer type: Text

Page 4

all respondents

L2

Wilt u van de volgende uitspraak aangeven in hoeverre u het ermee eens of oneens bent?

Het zou goed zijn als burgers meer konden meebeslissen over belangrijke politieke kwesties.

Answer type: Radio buttons

Categories:

1. Helemaal eens
2. Eens
3. Niet eens, niet oneens
4. Oneens
5. Helemaal oneens
6. Ik weet het niet

Page 5

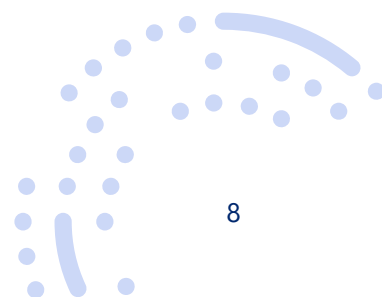
if (Split = 2)

L2_open

Bij de stelling "**Het zou goed zijn als burgers meer konden meebeslissen over belangrijke politieke kwesties**" gaf u het antwoord '[L2]'.

Kunt u uw antwoord op deze vraag toelichten? [Waarom vindt u dat? / Waarom weet u het niet?]

Answer type: Text





Page 6

all respondents

L3

Kunt u op een schaal van 1 tot 10 aangeven hoeveel vertrouwen u in de regering hebt?

Een 1 betekent "helemaal geen vertrouwen" en een 10 "alle vertrouwen".

Answer type: Radio buttons

Layout: horizontal

Categories:

1. 1 helemaal geen vertrouwen
2. 2
3. 3
4. 4
5. 5
6. 6
7. 7
8. 8
9. 9
10. 10 alle vertrouwen
11. ik weet het niet

Page 7

if (Split = 3)

L3_open

[U gaf de regering hiervoor een [F_L3_value] voor vertrouwen. Kunt u dat cijfer toelichten? / U gaf aan dat u niet weet hoeveel vertrouwen u in de regering hebt. Kunt u dat antwoord toelichten?]

Answer type: Text

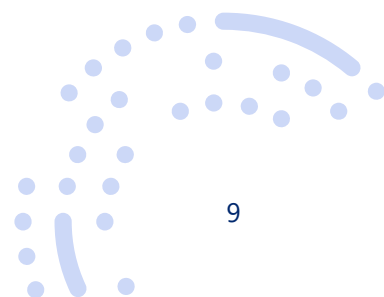
Page 8

if (Split = 4)

L4_open

Kunt u uitleggen in hoeverre u zich vertegenwoordigd voelt in de politiek? Waarom voelt u zich wel of niet vertegenwoordigd? Zou u in enkele zinnen één of meer ervaringen met ons willen delen?

Answer type: Text





Page 9

all respondents

B5h

Kunt u op een schaal van 1 tot en met 10 aangeven hoe tevreden u bent met:

Question type: Table

Answer type: Radio buttons

Sub-questions:

B5 De Europese politiek

Categories:

1. 1 zeer ontevreden
2. 2
3. 3
4. 4
5. 5
6. 6
7. 7
8. 8
9. 9
10. 10 zeer tevreden
11. ik weet het niet

Page 10

all respondents

L5_L6

Wilt u van de volgende uitspraak aangeven in hoeverre u het ermee eens of oneens bent?

Question type: Table

Answer type: Radio buttons

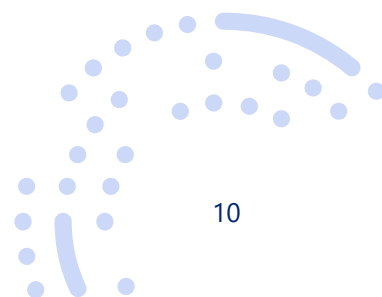
Sub-questions:

L5 De politiek in Den Haag heeft te veel macht overgedragen aan de Europese Unie.

L6 Het is een goede zaak dat Nederland lid is van de EU.

Categories:

1. Helemaal eens
2. Eens
3. Niet eens, niet oneens
4. Oneens
5. Helemaal oneens
6. Ik weet het niet





Page 11

if (Split = 1)

L6_open

Bij de stelling "**Het is een goede zaak dat Nederland lid is van de EU**" gaf u het antwoord "[L6]". Kunt u uw antwoord op deze vraag toelichten? [Waarom bent u het oneens met de stelling dat het een goede zaak is dat Nederland lid is van de EU? / Waarom denkt u neutraal over de stelling dat het een goede zaak is dat Nederland lid is van de EU? / Waarom bent u het eens met de stelling dat het een goede zaak is dat Nederland lid is van de EU? / Waarom weet u niet of u het oneens of eens bent met de stelling dat het een goede zaak is dat Nederland lid is van de EU?]

Answer type: Text

Page 12

all respondents

L7

Als we het hebben over de samenwerking tussen de huidige lidstaten van de Europese Unie, welk van de volgende standpunten ligt dan het dichtst bij uw mening?

Answer type: Radio buttons

Categories:

1. Er is nu al te veel gemeenschappelijk beleid
 2. Het is goed zoals het nu is
 3. Er zou meer gemeenschappelijk beleid moeten komen
 4. Ik weet het niet
-

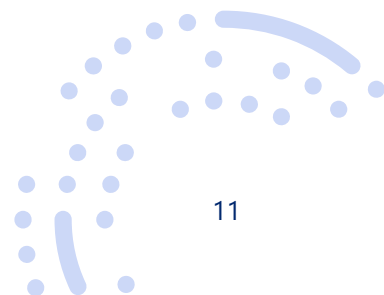
Page 13

if (Split = 2)

L7_open

U gaf aan dat [u vindt dat er al te veel gemeenschappelijk beleid is van de lidstaten van de Europese Unie. Kunt u aangeven waarom u vindt dat er nu al te veel gemeenschappelijk beleid is? Zijn er terreinen waarop er wat u betreft geen of minder gemeenschappelijk beleid moet komen? / u vindt dat er genoeg gemeenschappelijk beleid is van de lidstaten van de Europese Unie. Kunt u dat antwoord toelichten? Waarom vindt u de samenwerking goed zoals het nu is? / u vindt dat er meer gemeenschappelijk beleid moet komen van de lidstaten van de Europese Unie. Kunt u aangeven waarom u vindt dat er meer gemeenschappelijk beleid moet komen? Op welke terreinen moet er wat u betreft meer gemeenschappelijk beleid komen? / u niet weet of er minder of meer gemeenschappelijk beleid moet komen binnen de Europese Unie. Waarom weet u het niet?]

Answer type: Text





Page 14

all respondents

L8

In welke mate maakt u zich zorgen over de internationale politieke situatie?

Answer type: Radio buttons

Categories:

1. Helemaal geen zorgen
2. Een beetje zorgen
3. Tamelijk veel zorgen
4. Heel veel zorgen
5. Ik weet het niet

Page 15

if (Split = 4)

L8_open

[U gaf aan dat u zich helemaal geen zorgen maakt over de internationale politieke situatie. Kunt u toelichten waarom dat het geval is? / U gaf aan dat u zich een beetje zorgen maakt over de internationale politieke situatie. Kunt u toelichten waarom dat het geval is? Waarover maakt u zich zorgen? / U gaf aan dat u zich tamelijk veel zorgen maakt over de internationale politieke situatie. Kunt u toelichten waarom dat het geval is? Waarover maakt u zich zorgen? / U gaf aan dat u zich heel veel zorgen maakt over de internationale politieke situatie. Kunt u toelichten waarom dat het geval is? Waarover maakt u zich zorgen? / U gaf aan dat u niet weet of u zich zorgen maakt over de internationale politieke situatie. Waarom weet u het niet?]

Answer type: Text

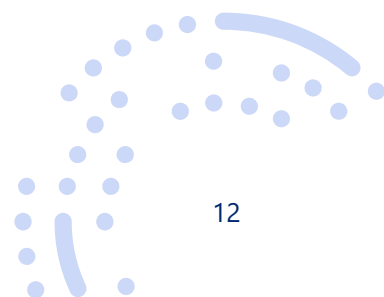
Page 16

if (Split = 3)

L9_open

De coronacrisis heeft gevolgen gehad voor veel mensen, maar ook voor de samenleving als geheel. Wat ziet u op dit moment als belangrijkste gevolg van de coronacrisis voor de Nederlandse samenleving? Als u het niet weet dan kunt u 'weet niet' invullen.

Answer type: Text





Page 17

all respondents

L10

Als er nu verkiezingen zouden zijn voor de Tweede Kamer, zou u dan gaan stemmen?

Answer type: Radio buttons

Categories:

1. Ja
2. Misschien
3. Nee
4. N.v.t., ik ben niet stemgerechtigd

Page 18

if (L10 = 1 or L10 = 2)

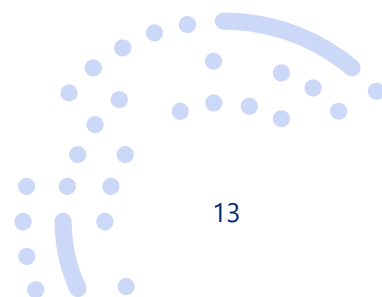
L11

Op welke partij zou u dan waarschijnlijk stemmen?

Answer type: Radio buttons

Categories:

1. VVD
2. D66
3. PVV
4. CDA
5. SP
6. PvdA
7. GroenLinks
8. Forum voor Democratie
9. Partij voor de Dieren
10. ChristenUnie
11. SGP
12. DENK
13. JA21
14. Volt
15. 50PLUS
16. BIJ1
17. BBB
18. Andere partij
19. Blanco stemmen
20. Ik weet het nog niet





Page 19

all respondents

L12

We willen nog graag weten hoe u al met al vindt dat het gaat met Nederland.

Gaat het volgens u met Nederland in het algemeen:

Answer type: Radio buttons

Categories:

1. Duidelijk de verkeerde kant op
2. Iets meer de verkeerde dan de goede kant op
3. Evenveel de goede als de verkeerde kant op
4. Iets meer de goede dan de verkeerde kant op
5. Duidelijk de goede kant op
6. Ik weet het niet

Page 20

all respondents

eva2t1 – eva2t5

NB: Maakt u alstublieft de vragenlijst af totdat u weer bij het beginscherm komt.

Pas dan registreert het systeem de vragenlijst als **volledig** ingevuld.

Tot slot. Wat vond u van deze vragenlijst:

Question type: Table

Answer type: Radio buttons

Sub-questions:

eva2t1 Vond u het moeilijk om de vragen te beantwoorden?

eva2t2 Vond u de vragen duidelijk?

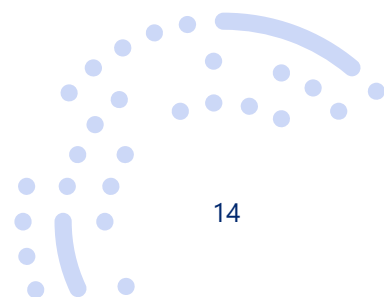
eva2t3 Heeft de vragenlijst u aan het denken gezet?

eva2t4 Vond u het onderwerp interessant?

eva2t5 Vond u het plezierig om de vragen in te vullen?

Categories:

1. 1 beslist niet
2. 2
3. 3
4. 4
5. 5 beslist wel





all respondents

opm

Dit is het einde van de vragenlijst.

Hebt u verder nog opmerkingen over deze vragenlijst?

Answer type: Radio buttons

Categories:

1. Ja
2. Nee

evaopm

U kunt uw opmerking hieronder invullen.

Question type: Dependent question attached to code 1 of question "opm"

Answer type: Text

DatumB

Datum begin vragenlijst

string

TijdB

Tijd begin vragenlijst

string

DatumE

Datum einde vragenlijst

string

TijdE

Tijd einde vragenlijst


string

berekende variabele

duur

Duur vragenlijst in seconden

integer





4 Achtergrondvariabelen LISS panel

Dit codeboek beschrijft de algemene achtergrondvariabelen van de huishoudens in het LISS panel. De variabelennamen worden **vet** weergegeven en corresponderen met de namen in de dataset.

nohouse_encr Nummer van huishouden versleuteld

geslacht Geslacht
1. Man
2. Vrouw
3. Anders³

positie Positie in het huishouden
1. Huishoudhoofd⁴
2. Gehuwde partner
3. Ongehuwde partner
4. (Schoon)ouder
5. Kind dat thuis woont
6. Huisgenoot
7. Familielid of kostganger
9. Onbekend (missing)


gebjaar Geboortejaar
1900..heden

leeftijd Leeftijd van lid huishouden
integer

lftdcat Leeftijd in categorieën
1. 14 jaar en jonger
2. 15 - 24 jaar
3. 25 - 34 jaar
4. 35 - 44 jaar
5. 45 - 54 jaar
6. 55 - 64 jaar
7. 65 jaar en ouder


³ Sinds februari 2022 is antwoordcategorie 3 toegevoegd.

⁴ Het huishoudhoofd is degene op wiens naam het huur- of koopcontract van de woning staat. Als dat contract op meerdere namen staat, is het huishoudhoofd degene die het hoogste inkomen heeft.





lftdhhh	Leeftijd van het huishoudhoofd <i>integer</i>
aantalhh	Aantal leden in het huishouden 1. Eén persoon 2. Twee personen 3. Drie personen 4. Vier personen 5. Vijf personen 6. Zes personen 7. Zeven personen 8. Acht personen 9. Negen personen of meer
aantalki	Aantal thuiswonende kinderen in het huishouden, kinderen van het huishoudhoofd of zijn/haar partner 0. Geen 1. Eén kind 2. Twee kinderen 3. Drie kinderen 4. Vier kinderen 5. Vijf kinderen 6. Zes kinderen 7. Zeven kinderen 8. Acht kinderen 9. Negen kinderen of meer
partner	Het huishoudhoofd woont samen met een partner (gehuwd of ongehuwd) 0. Nee 1. Ja
burgstat	Burgerlijke staat 1. Gehuwd 2. Gescheiden van tafel en bed 3. Gescheiden 4. Weduwe of weduwnaar 5. Nooit getrouwd
woonvorm	Woonvorm huishouden 1. Alleenstaande 2. (On)gehuwd samenwonend, zonder kind(eren) 3. (On)gehuwd samenwonend, met kind(eren) 4. Alleenstaande, met kind(eren) 5. Anders





woning Soort woning waarin het huishouden woont

1. Koopwoning
2. Huurwoning
3. Woning in onderhuur
4. Gratis woning
9. Onbekend (missing)

sted Stedelijkheid woonplaats

1. Zeer sterk stedelijk
2. Sterk stedelijk
3. Matig stedelijk
4. Weinig stedelijk
5. Niet stedelijk

Stedelijkheid: Omgevingsadressendichtheid per km²

zeer sterk 2.500 of meer

sterk 1.500 tot 2.500


matig 1.000 tot 1.500

weinig 500 tot 1.000

niet minder dan 500

belbezig Belangrijkste bezigheid

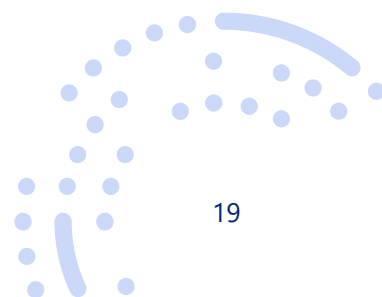
1. Verricht betaald werk in loondienst
2. Werkt of is meewerkend in gezins- of familiebedrijf
3. Is vrije beroepsbeoefenaar, freelancer of zelfstandige
4. Zoekt werk na verlies werkkring
5. Zoekt voor het eerst werk
6. Vrijgesteld van werkzoeken na verlies van werkkring
7. Gaat naar school of studeert
8. Verzorgt de huishouding
9. Is met pensioen (vervroegd, AOW of VUT)
10. Is (gedeeltelijk) arbeidsongeschikt
11. Verricht onbetaald werk met behoud van uitkering
12. Verricht vrijwilligerswerk
13. Doet iets anders
14. Is te jong, heeft nog geen bezigheden





brutoink	Personlijk bruto maandinkomen in euro's ⁵ <i>integer</i> -13. Weet ik niet -15. Onbekend (missing)
brutoink_f	Personlijk bruto maandinkomen in euro's, geïmputeerd <i>integer</i> <i>Gegevens variabele beschikbaar vanaf juli 2008. Bijgeschat op basis van netinc of nettocat indien bruto inkomen niet ingevuld. Zie voor meer informatie op onze website: 'Imputation income LISS until sept 2011.pdf', Klaas de Vos, 2008. Vanaf september 2011 zie bestand: 'imputation income LISS from sept 2011.pdf, Klaas de Vos, 2011.</i>
nettoink	Personlijk netto maandinkomen in euro's <i>integer</i> -13. Weet ik niet -14. Dat wil ik niet zeggen -15. Onbekend (missing) <i>Indien de respondent geen antwoord gaf op deze vraag, werd het inkomen alsnog in categorieën gevraagd (nettocat) en het gemiddelde van de aangegeven categorie geïmputeerd in nettoink. Vanaf juli 2008 is ook de variabele netinc, exclusief het gemiddelde van nettocat, beschikbaar.</i>
netinc	Personlijk netto maandinkomen in euro's (beschikbaar vanaf juli 2008) <i>integer</i> -13. Weet ik niet -15. Onbekend (missing)

⁵ Omdat niet iedereen even graag wil dat Centerdata beschikt over zijn/haar inkomen, kan een 0 (nul) twee verschillende dingen betekenen: (1) dat er inderdaad geen inkomen is; en (2) dat een panellid een 0 (nul) heeft ingevuld omdat hij/zij het inkomen niet weet of dat hij/zij niet wil dat we over het inkomen beschikken. In het tweede geval zouden panelleden aan moeten geven dat zij het inkomen niet weten (-13). Helaas doen niet alle panelleden dit, er zijn en blijven panelleden die een 0 (nul) invullen, terwijl ze wel inkomen hebben. Het is echter onmogelijk te achterhalen wie dat zijn.





nettoink_f Persoonlijk netto maandinkomen in euro's, geïmputeerd (beschikbaar vanaf juli 2008)
integer


Bijgeschat op basis van brutoink indien netto inkomen niet ingevuld. Zie voor meer informatie op onze website: 'Imputation income LISS until sept 2011.pdf', Klaas de Vos, 2008. Vanaf september 2011 zie bestand: 'imputation income LISS from sept 2011.pdf', Klaas de Vos, 2011.

brutocat Persoonlijk bruto maandinkomen in categorieën

0. Geen inkomen
1. EUR 500 of minder
2. EUR 501 t/m EUR 1000
3. EUR 1001 t/m EUR 1500
4. EUR 1501 t/m EUR 2000
5. EUR 2001 t/m EUR 2500
6. EUR 2501 t/m EUR 3000
7. EUR 3001 t/m EUR 3500
8. EUR 3501 t/m EUR 4000
9. EUR 4001 t/m EUR 4500
10. EUR 4501 t/m EUR 5000
11. EUR 5001 t/m EUR 7500
12. Meer dan EUR 7500
13. Weet ik niet

nettocat Persoonlijk netto maandinkomen in categorieën

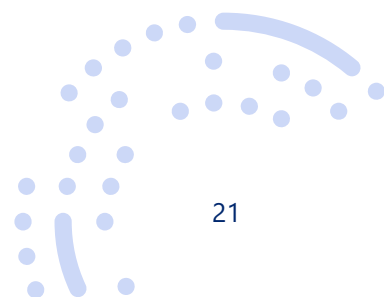
0. Geen inkomen
1. EUR 500 of minder
2. EUR 501 t/m EUR 1000
3. EUR 1001 t/m EUR 1500
4. EUR 1501 t/m EUR 2000
5. EUR 2001 t/m EUR 2500
6. EUR 2501 t/m EUR 3000
7. EUR 3001 t/m EUR 3500
8. EUR 3501 t/m EUR 4000
9. EUR 4001 t/m EUR 4500
10. EUR 4501 t/m EUR 5000
11. EUR 5001 t/m EUR 7500
12. Meer dan EUR 7500
13. Dat weet ik echt niet
14. Dat wil ik niet zeggen





brutohh_f	Bruto maandinkomen huishouden in euro's <i>integer</i> <i>Geïmputeerde maandinkomens (brutoink_f) van alle huishoudleden bij elkaar opgeteld.</i>
nettohh_f	Netto maandinkomen huishouden in euro's <i>integer</i> <i>Geïmputeerde maandinkomens (nettoink_f) van alle huishoudleden bij elkaar opgeteld.</i>
oplzon	Hoogste opleiding ongeacht diploma 1. basisonderwijs 2. vmbo 3. havo/vwo 4. mbo 5. hbo 6. wo 7. anders 8. Nog geen onderwijs afgerond ⁶ 9. (Nog) geen onderwijs (gevolgd)
oplmet	Hoogste opleiding met diploma 1. basisonderwijs 2. vmbo 3. havo/vwo 4. mbo 5. hbo 6. wo 7. anders 8. (Nog) geen onderwijs afgerond 9. Volgt nog geen onderwijs ⁶

⁶ Sinds december 2008 zijn de antwoordcategorieën 8 en 9 gewijzigd. Bij de vraag 'oplzon' wordt categorie 8 en bij 'oplmet' categorie 9 niet meer aangeboden als antwoordmogelijkheid. De codes blijven ongewijzigd.





oplcat Opleiding in CBS-categorieën

1. basisonderwijs
2. vmbo
3. havo/vwo
4. mbo
5. hbo
6. wo

w_leeftijd

Leeftijd categorieën tbv weegfactor

1. 18–34
2. 35–54
3. 55–64
4. 65 of ouder

w_oplcat

Opleidingsniveau categorieën tbv weegfactor

1. Basisonderwijs = 11) Basisonderwijs
2. Vmbo = 12) Vmbo, havo-, vwo-onderbouw, mbo1
3. Havo/vwo + 4) mbo = 21) havo, vwo, mbo2-4
4. Hbo = 31) Hbo-, wo-bachelor
5. Wo = 32) Hbo-, wo-master, doctor

pr_geslacht

Profielcode geslacht

integer

pr_oplcat

Profielcode opleidingsniveau

integer

pr_leeftijd

Profielcode leeftijd

integer

profiel


Weegprofiel

integer

w1

Weegfactor leeftijd*geslacht*opleidingsniveau

integer





Centerdata
Postbus 90153
5000 LE Tilburg

Contactpersoon
Natalia Kieruj / Evi de Cock
+31 (0)13 206 3576 / 3571
natalia.kieruj@centerdata.nl /
evi.de.cock@centerdata.nl

www.centerdata.nl