

Sociaal Culturele Ontwikkelingen en Sociaal Culturele Verkenningen (SCO/SCV)

Vragenlijst afgenomen in het LISS panel

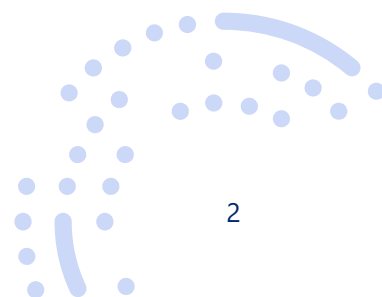


Datum	30-09-2022
Auteur	Natalia Kieruj +31 (0)13 206 3576 natalia.kieruj@centerdata.nl
Versie	1.0
Classificatie	Standaard



© Centerdata, Tilburg, 2022

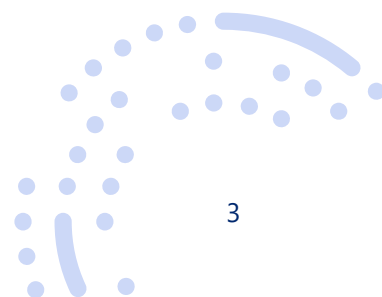
Alle rechten voorbehouden. Niets uit deze uitgave mag worden verveelvoudigd, opgeslagen in een geautomatiseerd gegevensbestand, of openbaar gemaakt, in enige vorm of op enige wijze, hetzij elektronisch, mechanisch, door fotokopieën, opnamen of op enige andere manier, zonder voorafgaande schriftelijke toestemming van de uitgever.





Inhoudsopgave

1	Projectbeschrijving	4
2	Inleiding	5
3	Codeboek	6
4	Achtergrondvariabelen LISS panel	27





1 Projectbeschrijving

Title: Sociaal Culturele Ontwikkelingen en Sociaal Culturele Verkenningen (SCO/SCV)

Data file: L_Democratie2022_1.0p

Funding source(s): ODISSEI; OCW (Domeinplan SSH); SCP

Researcher(s): Sarah Hardus (SCP); Debbie Verbeek-Oudijk (SCP)

Project description: This survey is about the social and cultural developments in the Netherlands. The following 3 subjects are covered: climate and sustainability, society, and democracy and politics in the Netherlands.

Sample: Panel members aged 18 years or older, 1 person per household.

Overview of the response:

Selected number of household members:	4,251	(100.0%)
Non-response:	1,129	(26.6%)
Response:	3,122	(73.4%)
Complete:	3,093	(72.8%)
Incomplete:	29	(0.68%)

Date of data collection: August 2022

Titel: Sociaal Culturele Ontwikkelingen en Sociaal Culturele Verkenningen (SCO/SCV)

Databestand: L_Democratie2022_1.0p

Financiering: ODISSEI; OCW (Domeinplan SSH); SCP

Onderzoeker(s): Sarah Hardus (SCP); Debbie Verbeek-Oudijk (SCP)

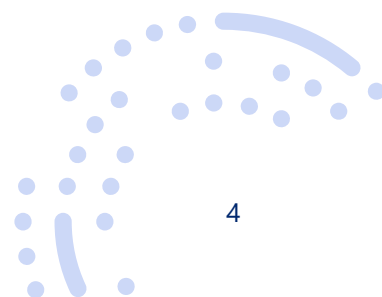
Projectbeschrijving: Deze vragenlijst gaat over de sociale en culturele ontwikkelingen in Nederland. De volgende 3 thema's komen aan bod: klimaat en duurzaamheid, samenleven, en democratie en politiek in Nederland.

Steekproef: Panelleden van 18 jaar of ouder, 1 persoon per huishouden.

Responsoverzicht:

Selectie aantal leden huishouden:	4.251	(100,0%)
Nonrespons:	1.129	(26,6%)
Respons:	3.122	(73,4%)
Compleet:	3.093	(72,8%)
Incompleet:	29	(0,68%)

Datum van dataverzameling: augustus 2022





2 Inleiding

In augustus 2022 is in het LISS panel¹ de vragenlijst “Klimaat, samenleven en politiek in Nederland” afgenomen.

De vragenlijst is voorgelegd aan 4.251 panelleden en 3.093 respondenten vulden de vragenlijst volledig in (responspercentage 72,8%).

Er is een weegfactor opgenomen in de dataset naar leeftijd*geslacht*opleidingsniveau (**w1** achteraan in de dataset). Om de variabelen in het LISS panel gelijk te stellen aan de informatie die bekend is bij het CBS over de populatie zijn de variabelen leeftijd en opleidingsniveau opnieuw gecodeerd. Leeftijd is daartoe ondergebracht in de volgende categorieën

- 1) 18-34 jaar,
- 2) 35-54 jaar,
- 3) 55-64 jaar en
- 4) 65 jaar en ouder.

Opleidingsniveau is als volgt gecategoriseerd:

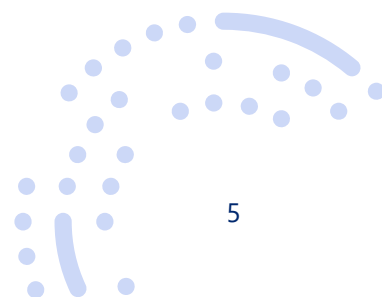
- 1) Basisonderwijs,
- 2) Vmbo,
- 3) Havo/vwo + mbo,
- 4) Hbo en
- 5) Wo.

Voor een deel van de populatie is het opleidingsniveau onbekend (n=245.000). Deze groep is bij het berekenen van de weegfactor buiten beschouwing gelaten. Voor 12 respondenten in de steekproef was opleidingsniveau ook onbekend. Deze respondenten hebben weegingsfactor 1 gekregen.

Daarnaast waren er 4 respondenten met geslacht ‘Anders’. Aangezien deze informatie bij CBS niet bekend is hebben deze respondenten ook weegingsfactor 1 gekregen.

¹ Verwijzing naar LISS panel data in tekst:

In this paper we make use of data of the LISS (Longitudinal Internet studies for the Social Sciences) panel administered by Centerdata (Tilburg University, The Netherlands).





3 Codeboek

Dit codeboek beschrijft de vragenlijst zoals deze in het LISS panel is afgenomen.

- De variabelennamen worden vet weergegeven en corresponderen met de namen in de dataset.
- De routing van de vragenlijst wordt boven de variabele vet in het blauw weergegeven.
 - = betekent "is gelijk aan"
 - != betekent "is niet gelijk aan"
 - <= betekent "kleiner of gelijk aan"
 - >= betekent "groter of gelijk aan"
- Als er op een pagina knoppen voor "Ik weet het niet, "Ik wil het niet zeggen" of "Niet van toepassing" stonden, dan wordt dat bovenaan bij "Page" aangegeven (als op de knop geklikt is, wordt de bijbehorende waarde in alle variabelen die op de pagina stonden weggeschreven).
- *text*: antwoordvak; geen limiet aan lengte van het antwoord.
- *string*: antwoordvak waarbij een maximum aantal karakters kan worden ingevoerd (standaard 255).
- *empty*: vraag kan onbeantwoord gelaten worden.
- De range waarbinnen de respondent een antwoord kon geven bij numerieke variabelen is cursief afgebeeld in het codeboek wanneer deze niet zichtbaar was voor de respondent. Wanneer geen grenzen waren gesteld aan de range waarbinnen een antwoord kon vallen, staat dit in het codeboek weergegeven als '*integer*'.
- De zogenoemde 'fills' (variabele tekst) worden tussen rechte haken [] weergegeven.
- Variabelen tussen accolades {} maken geen deel uit van de dataset, maar de bijbehorende vragen of teksten waren wel onderdeel van de vragenlijst.

nomem_encr²

Nummer van lid huishouden versleuteld

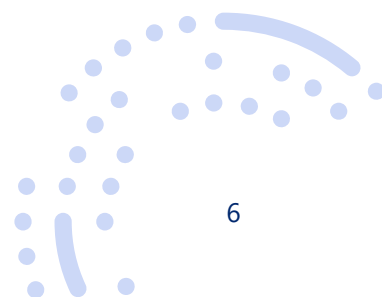
integer

maandnr

Jaar en maand van de veldwerkperiode

integer

² Gebruik nomem_encr als key variable bij het mergen van de data met die van andere LISS panel studies uit het LISS Panel Data Archive: <https://www.dataarchive.lissdata.nl>





Page 1

all respondents

{intro}

Het Sociaal en Cultureel Planbureau volgt de sociale en culturele ontwikkelingen in Nederland. Om zicht te houden op deze ontwikkelingen stelt het SCP u graag een aantal vragen. Uw meningen en ervaringen zijn van groot belang.

De vragen gaan over drie thema's: (1) klimaat en duurzaamheid, (2) samenleven, en (3) democratie en politiek in Nederland.

Answer type: None

Page 2

all respondents

PM_v8-PM_v9

De volgende vragen gaan over klimaat en duurzaamheid.

Question type: Table

Answer type: Radio buttons

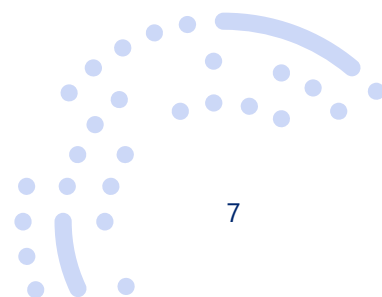
Sub-questions:

PM_v8 Hoe bezorgd bent u dat klimaatverandering gevolgen heeft voor uw eigen leven?

PM_v9 Hoe bezorgd bent u dat klimaatverandering gevolgen heeft voor het leven van volgende generaties?

Categories:

1. Helemaal niet bezorgd
2. Niet erg bezorgd
3. Bezorgd
4. Erg bezorgd
5. Heel erg bezorgd





Page 3

all respondents

PM_v1-PM_v7

Question type: Table

Answer type: Radio buttons

Sub-questions:

PM_v1 Ik denk na over wat ik in mijn dagelijks leven kan doen om klimaatverandering tegen te gaan.

PM_v6 Ik stoort me soms aan mensen die heel erg bezig zijn met milieu, klimaat of duurzaamheid.

PM_v7 Ik stoort me soms aan mensen die helemaal geen rekening houden met milieu, klimaat of duurzaamheid.

Categories:

1. Helemaal mee eens
2. Eens
3. Niet eens, niet oneens
4. Oneens
5. Helemaal mee oneens

Page 4

all respondents

PM_v10-PM_v12

Question type: Table

Answer type: Radio buttons

Sub-questions:

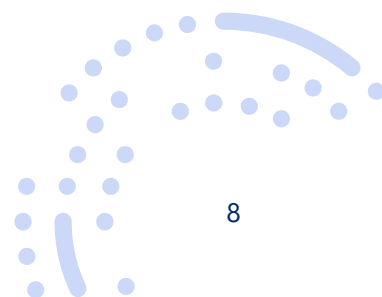
PM_v10 Hoe bezorgd bent u over de afhankelijkheid van Nederland van buitenlandse energiebronnen?

PM_v11 Hoe bezorgd bent u over het opraken van grondstoffen?

PM_v12 Hoe bezorgd bent u over de achteruitgang van de natuur?

Categories:

1. Helemaal niet bezorgd
2. Niet erg bezorgd
3. Bezorgd
4. Erg bezorgd
5. Heel erg bezorgd





Page 5

all respondents

PM_v13

Mensen hebben verschillende verwachtingen over wat er zal gebeuren als Nederland overstapt op duurzame energie. Hoe verwacht u dat uw eigen financiële situatie zal veranderen als dit gebeurt?

Als Nederland overstapt op duurzame energie, wordt uw eigen financiële situatie volgens u dan:

Answer type: Radio buttons

Categories:

1. Heel veel slechter
2. Slechter
3. Iets slechter
4. Blijft gelijk
5. Iets beter
6. Beter
7. Heel veel beter

Page 6

all respondents

PM_v2-PM_v4

Er volgen nu enkele vragen over beslissingen en maatregelen om klimaatverandering tegen te gaan.

Question type: Table

Answer type: Radio buttons

Sub-questions:

PM_v2 Mensen zoals ik mogen meedenken over klimaatbeleid.

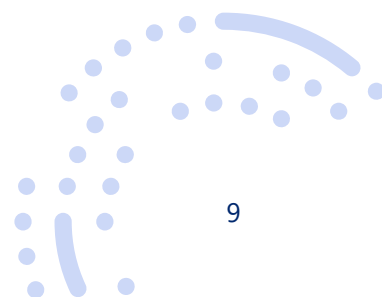
PM_v3 Er wordt rekening gehouden met de mening van mensen zoals ik bij het maken van klimaatbeleid.

PM_v5 Ik vind het belangrijk dat mensen zoals ik mee kunnen denken bij het maken van klimaatbeleid.

PM_v4 Ik vind het belangrijk om zelf mee te kunnen denken met het klimaatbeleid.

Categories:

1. Helemaal mee eens
2. Eens
3. Niet eens, niet oneens
4. Oneens
5. Helemaal mee oneens





Page 7

all respondents

{intro_samenleven}

De volgende vragen gaan over het thema samenleven. De vragen gaan over vrijetijdsbesteding, sociale contacten en wat u vindt van Nederland als land en als samenleving.

Answer type: None

Page 8

all respondents

werk

Het kan zijn dat u eerder al hebt aangegeven of u betaald werk hebt en/of een opleiding volgt, maar uw situatie kan in de tussentijd gewijzigd zijn. Daarom willen we u vragen om opnieuw twee vragen over werk en opleiding in te vullen.

Had u gedurende de afgelopen 12 maanden betaald werk?

Answer type: Radio buttons

Categories:

1. ja
2. nee

opleiding

Volgde u de afgelopen 12 maanden één of meer opleidingen?

Answer type: Radio buttons

Categories:

1. ja
 2. nee
-

Page 9

all respondents

SL_v1a_a-SL_v1a_c

Question type: Table

Answer type: Radio buttons

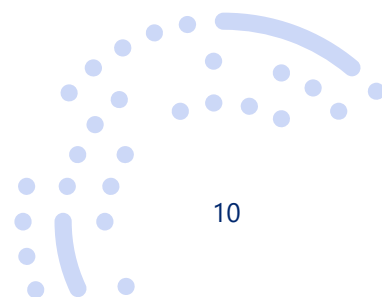
Sub-questions:

SL_v1a_a Hebt u de afgelopen 12 maanden een vrijetijdsorganisatie bezocht?

Bijvoorbeeld een sportvereniging of hobbyclub.

SL_v1a_b Hebt u de afgelopen 12 maanden een religieuze organisatie bezocht?

Bijvoorbeeld een kerk of moskee.





SL_v1a_c Hebt u de afgelopen 12 maanden een politieke bijeenkomst bezocht?

Bijvoorbeeld van een politieke partij, een politiek getint burgerinitiatief of een inspraakavond.

Categories:

1. Helemaal niet
2. Een enkele keer
3. Eens per maand
4. Eens per week
5. Meerdere keren per week

Page 10

all respondents

SL_v1b_a-SL_v1b_f

U kunt op verschillende plekken contact met andere mensen hebben, zoals op het werk, op school of in de buurt. Wilt u aangeven in hoeverre u het eens of oneens bent met de volgende uitspraken over deze contacten?

Mensen gaan op een prettige manier met elkaar om...

Question type: Table

Answer type: Radio buttons

Sub-questions:

SL_v1b_a [werk=1] In mijn huidige baan

SL_v1b_b [opleiding=1] Bij mijn huidige opleiding

SL_v1b_c In mijn buurt

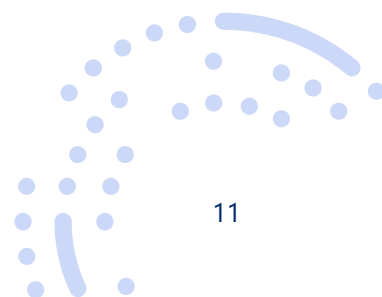
SL_v1b_d [SL_v1a_a!=1] In de vrijetijdsorganisatie die ik bezoek

SL_v1b_e [SL_v1a_b!=1] In de religieuze organisatie die ik bezoek

SL_v1b_f [SL_v1a_c!=1] Bij de politieke bijeenkomsten die ik bezoek

Categories:

1. zeer oneens
2. oneens
3. neutraal
4. eens
5. zeer eens
6. niet van toepassing / geen antwoord





all respondents

SL_v1c_a-SL_v1c_f

Ik heb het gevoel erbij te horen...

Question type: Table

Answer type: Radio buttons

Sub-questions:

SL_v1c_a [werk=1]In mijn huidige baan

SL_v1c_b [opleiding=1]Bij mijn huidige opleiding

SL_v1c_c In mijn buurt

SL_v1c_d [SL_v1a_a!=1] In de vrijetijdsorganisatie die ik bezoek

SL_v1c_e [SL_v1a_b!=1] In de religieuze organisatie die ik bezoek

SL_v1c_f [SL_v1a_c!=1]Bij de politieke bijeenkomsten die ik bezoek

Categories:

1. zeer oneens
2. oneens
3. neutraal
4. eens
5. zeer eens
6. niet van toepassing / geen antwoord

all respondents

SL_v1d_a-SL_v1d_f

Anderen staan open voor mij...

Question type: Table

Answer type: Radio buttons

Sub-questions:

SL_v1d_a [werk=1]In mijn huidige baan

SL_v1d_b [opleiding=1]Bij mijn huidige opleiding

SL_v1d_c In mijn buurt

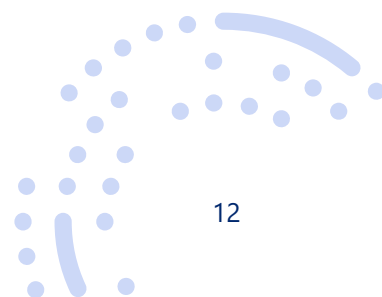
SL_v1d_d [SL_v1a_a!=1] In de vrijetijdsorganisatie die ik bezoek

SL_v1d_e [SL_v1a_b!=1] In de religieuze organisatie die ik bezoek

SL_v1d_f [SL_v1a_c!=1] Bij de politieke bijeenkomsten die ik bezoek

Categories:

1. zeer oneens
2. oneens
3. neutraal





4. eens
5. zeer eens
6. *niet van toepassing / geen antwoord*

Page 13

all respondents

SL_v4a_a-SL_v4a_h

De volgende vragen gaan over uw contacten (d.w.z. ontmoetingen, telefonische en schriftelijke contacten, e-mail, etc).

Hebt u deze periode (zomer 2022) meer of minder contacten dan in een vergelijkbare periode (zomer) vóór Corona, met...

Question type: Table

Answer type: Radio buttons

Sub-questions:

SL_v4a_a Familieleden?

SL_v4a_b Vrienden, vriendinnen of echt goede kennissen?

SL_v4a_c Buren?

SL_v4a_d Overige buurtbewoners?

SL_v4a_e Collega's buiten werktijd?

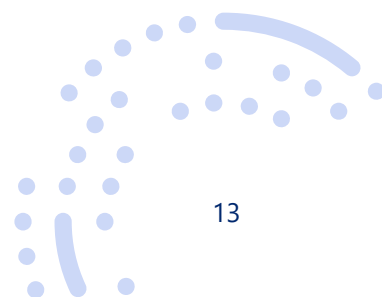
SL_v4a_f Met anderen bij een vrijetijdsorganisatie (bv. sportvereniging of hobbyclub)

SL_v4a_g Met anderen bij een religieuze organisatie (bv. kerk of moskee)

SL_v4a_h Met anderen bij politieke bijeenkomsten (bv. politieke partij, een politiek getint burgerinitiatief of inspraakavond)

Categories:

1. veel minder
2. minder
3. even veel
4. meer
5. veel meer
6. *niet van toepassing*





all respondents

SL_v4b_a-SL_v4b_h

In hoeverre voldoen deze contacten aan uw behoefte? Zou u liever meer of minder contact willen met...

Question type: Table

Answer type: Radio buttons

Sub-questions:

SL_v4b_a Familieleden?

SL_v4b_b Vrienden, vriendinnen of echt goede kennissen?

SL_v4b_c Buren?

SL_v4b_d Overige buurtbewoners?

SL_v4b_e Collega's buiten werktijd?

SL_v4b_f Met anderen bij een vrijetijdsorganisatie (bv. sportvereniging of hobbyclub)

SL_v4b_g Met anderen bij een religieuze organisatie (bv. kerk of moskee)

SL_v4b_h Met anderen bij politieke bijeenkomsten (bv. politieke partij, een politiek getint burgerinitiatief of inspraakavond)

Categories:

1. liever veel minder
2. liever iets minder
3. dit is voldoende
4. liever iets meer
5. liever veel meer
6. *niet van toepassing*

all respondents

SL_v2a-SL_v2h

In welke mate bent u het eens met de volgende stellingen?

Question type: Table

Answer type: Radio buttons

Sub-questions:

SL_v2a Ik voel me thuis in Nederland

SL_v2b Ik voel me verbonden met Nederland

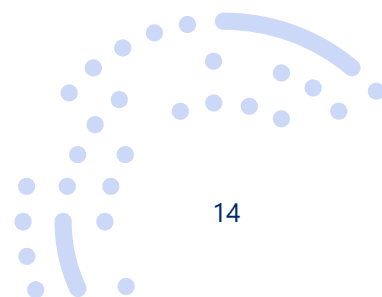
SL_v2c Ik hoor in Nederland

SL_v2d Ik voel verplichtingen tegenover Nederland

SL_v2e Ik voel dat ik iets moet bijdragen aan Nederland

SL_v2f Ik voel dat ik iets moet betekenen voor Nederland

SL_v2g Ik voel me betrokken bij Nederland





SL_v2h Ik voel dat ik invloed kan uitoefenen in Nederland

SL_v2i Ik voel me verantwoordelijk voor Nederland

SL_v2j Ik voel me verbonden met Nederlanders

SL_v2k Ik heb het gevoel dat ik er helemaal bij hoor in Nederland

SL_v2l Ik heb het gevoel dat de samenleving niet op mij zit te wachten

Categories:

1. zeer oneens
2. oneens
3. neutraal
4. eens
5. zeer eens
6. ik weet het niet

Page 16

all respondents

SL_v3a-SL_v3e

Hoe waardeert u onderstaande aspecten van Nederland?

Question type: Table

Answer type: Radio buttons

Sub-questions:

SL_v3a Dat er mensen wonen met verschillende religies

SL_v3b Dat er mensen wonen met verschillende seksuele oriëntaties


SL_v3c Dat er mensen wonen met verschillende etnische afkomsten

SL_v3d Dat er mensen wonen met verschillende huidskleuren

SL_v3e Dat er mensen wonen met verschillende politieke voorkeuren

Categories:

1. dat waardeer ik helemaal niet
2. dat waardeer ik niet
3. neutraal
4. dat waardeer ik
5. dat waardeer ik heel erg
6. ik weet het niet





Page 17

all respondents

{intro_democratie}

De volgende vragen gaan over de democratie en politiek in Nederland en wat u vindt van de wijze waarop de overheid verschillende taken vervult. Als we het hebben over de overheid, de regering of de Tweede Kamer bedoelen we deze organisaties en hun functioneren *in het algemeen* in de afgelopen jaren. Het gaat dus niet alleen om de huidige regering of Tweede Kamer.

De regering is het centrale bestuur van ons land en wordt ook wel de uitvoerende macht genoemd. De regering maakt wetten en beleid om ons land te besturen. De Tweede Kamer bestaat uit mensen die door de Nederlandse bevolking zijn gekozen om namens burgers politieke besluiten te nemen, wetten te maken en de regering te controleren. Met overheid bedoelen we alle politieke, bestuurlijke, rechtsprekende en uitvoerende overheidsorganisaties samen.

Answer type: None

Page 18

all respondents

v2a

Kunt u op een schaal van 1 tot 10 aangeven hoeveel vertrouwen u in **de regering**³ hebt?

Een 1 betekent 'Helemaal geen vertrouwen' en een 10 'Alle vertrouwen'.


Answer type: Radio buttons

Layout: horizontal

Categories:

1. 1 Helemaal geen vertrouwen
2. 2
3. 3
4. 4
5. 5
6. 6
7. 7
8. 8

³ Mouseover: De regering is het centrale bestuur van ons land en wordt ook wel de uitvoerende macht genoemd. De regering maakt wetten en beleid om ons land te besturen.





9. 9

10. 10 Alle vertrouwen

11. *ik weet het niet*

Page 19

all respondents

v2b

Kunt u op een schaal van 1 tot 10 aangeven hoeveel vertrouwen u in **de Tweede Kamer**⁴ hebt?

Een 1 betekent 'Helemaal geen vertrouwen' en een 10 'Alle vertrouwen'.

Answer type: Radio buttons

Layout: horizontal

Categories:

1. 1 Helemaal geen vertrouwen

2. 2

3. 3

4. 4

5. 5

6. 6

7. 7


8. 8

9. 9

10. 10 Alle vertrouwen

11. *ik weet het niet*

⁴ Mouseover: De Tweede Kamer bestaat uit mensen die door de Nederlandse bevolking zijn gekozen om namens burgers politieke besluiten te nemen, wetten te maken en de regering te controleren.





Page 20

all respondents

pov009b15

Hoe tevreden bent u met de manier waarop de *democratie* werkt in Nederland?

0 = zeer ontevreden

10 = zeer tevreden

Wanneer u het antwoord niet weet kunt u 'ik weet het niet' aanklikken.

Answer type: Radio buttons

Layout: horizontal

Categories:

0. 0

1. 1

2. 2

3. 3

4. 4

5. 5

6. 6


7. 7

8. 8

9. 9

10. 10

-9. *ik weet het niet*





all respondents

v4-v6

Zijn de volgende uitspraken volgens u van toepassing, als u denkt aan **Tweede Kamerleden**⁵ buiten verkiezingstijd?

Question type: Table

Answer type: Radio buttons

Sub-questions:

v4 Tweede Kamerleden zorgen dat ze op de hoogte blijven van de wensen van burgers.

v5 Tweede Kamerleden leggen hun standpunten en besluiten uit aan burgers.

v6 Tweede Kamerleden proberen te voldoen aan de wensen van burgers.

Categories:

1. Dat is (bijna) nooit het geval
2. Dat is meestal niet het geval
3. Dat gebeurt soms wel en soms niet
4. Dat gebeurt meestal wel
5. Dat gebeurt (bijna) altijd

all respondents

v7-v10

Zijn de volgende uitspraken volgens u van toepassing, als u denkt aan **de regering** buiten verkiezingstijd?

Question type: Table

Answer type: Radio buttons

Sub-questions:

v7 De regering zorgt dat ze op de hoogte blijft van de wensen van burgers.

v8 De regering legt haar standpunten en besluiten uit aan burgers.

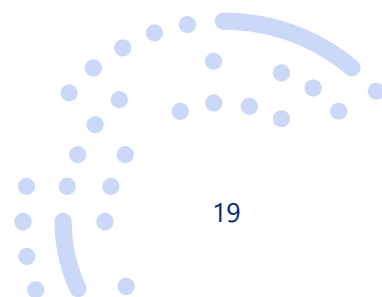
v9 De regering probeert te voldoen aan de wensen van burgers.

v10 De regering houdt vast aan haar plannen ongeacht wat de meeste mensen ervan vinden.

Categories:

1. Dat is (bijna) nooit het geval
2. Dat is meestal niet het geval

⁵ Mouseover: De Tweede Kamer bestaat uit mensen die door de Nederlandse bevolking zijn gekozen om namens burgers politieke besluiten te nemen, wetten te maken en de regering te controleren.





3. Dat gebeurt soms wel en soms niet
4. Dat gebeurt meestal wel
5. Dat gebeurt (bijna) altijd

Page 23

all respondents

v11

Hoe vaak behandelen *overheidsorganisaties* in Nederland iedereen als gelijk, zonder te kijken naar hun achtergrond, contacten, of positie in de maatschappij?

Answer type: Radio buttons

Categories:

1. Dat is (bijna) nooit het geval
2. Dat is meestal niet het geval
3. Dat gebeurt soms wel en soms niet
4. Dat gebeurt meestal wel
5. Dat gebeurt (bijna) altijd

Page 24

all respondents

v12-v14

In hoeverre bent u het eens met de volgende uitspraken?

Question type: Table

Answer type: Radio buttons

Sub-questions:


v12 De Nederlandse **regering** beschermt de rechten van groepen die in de minderheid zijn.

v13 De Nederlandse regering weegt de belangen van alle burgers mee in haar besluiten.

v14 De Nederlandse **Tweede Kamer** weegt de belangen van alle burgers mee in zijn besluiten.

Categories:

1. zeer oneens
2. oneens
3. neutraal
4. eens
5. zeer eens
6. ik weet het niet





Page 25

all respondents

v15

In hoeverre worden *politieke besluiten* in Nederland volgens u transparant genomen? Dat wil zeggen dat iedereen kan zien *hoe* en *waarom* ze zijn genomen?

Answer type: Radio buttons

Categories:

1. Dat is (bijna) nooit het geval
2. Dat is meestal niet het geval
3. Dat gebeurt soms wel en soms niet
4. Dat gebeurt meestal wel
5. Dat gebeurt (bijna) altijd

Page 26

all respondents

v16

Nadat een politiek besluit is genomen, wordt beleid gemaakt en uitgevoerd. In hoeverre is *beleid* in Nederland volgens u transparant? Dat wil zeggen dat iedereen kan zien *hoe* en *waarom* het wordt uitgevoerd.

Answer type: Radio buttons

Categories:

1. Dat is (bijna) nooit het geval
2. Dat is meestal niet het geval
3. Dat gebeurt soms wel en soms niet
4. Dat gebeurt meestal wel
5. Dat gebeurt (bijna) altijd

Page 27

all respondents

v17-v19

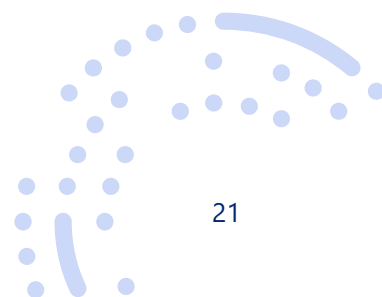
Kunt u op een schaal van 1 tot 10 aangeven in hoeverre u erop vertrouwt dat...

Question type: Table

Answer type: Radio buttons

Sub-questions:

v17 ...de meeste **Tweede Kamerleden** hun best doen voor de Nederlandse samenleving.





v18 ...de meeste leden van **de regering** hun best doen voor de Nederlandse samenleving.

v19 ...de meeste *ambtenaren* hun best doen voor de Nederlandse samenleving.

Categories:

1. 1 Helemaal geen vertrouwen
2. 2
3. 3
4. 4
5. 5
6. 6
7. 7
8. 8
9. 9
10. 10 Alle vertrouwen
11. *ik weet het niet*

Page 28

all respondents

v20-v21

Hoe vaak denkt u dat...

Question type: Table

Answer type: Radio buttons


Sub-questions:

v20 ...Nederlandse *ambtenaren* zich schuldig maken aan vriendjespolitiek?

v21 ...Nederlandse *ambtenaren* zich laten betalen voor persoonlijke diensten?

Categories:

1. Dat gebeurt nooit
2. Dat gebeurt zelden
3. Dat gebeurt zo nu en dan
4. Dat gebeurt vrij vaak
5. Dat gebeurt (bijna) altijd





all respondents

v22-v28

In hoeverre bent u het eens met de volgende uitspraken?

Question type: Table

Answer type: Radio buttons

Sub-questions:

v22 Ik heb wel een algemeen idee van waar **de regering** de komende jaren met Nederland heen wil.

v23 Ik voel me vaak overvallen door nieuw overheidsbeleid.

v24 Er is voldoende controle op de werkwijze van *uitvoeringsorganisaties* (zoals de politie, de onderwijsinspectie of de jeugdzorg) om deze bij te kunnen sturen als er fouten worden gemaakt.

v25 De Tweede Kamer heeft voldoende mogelijkheden om de regering te controleren en te corrigeren.

v26 De overheid⁶ slaagt erin grote maatschappelijke problemen op te lossen.

v27 De *overheid* is daadkrachtig in tijden van crisis.

v28 De *regering* heeft een visie op hoe grote maatschappelijke problemen moeten worden opgelost.

Categories:

1. zeer oneens
2. oneens
3. neutraal
4. eens
5. zeer eens
6. ik weet het niet

all respondents

v29-v33

Hoe tevreden bent u in het algemeen over de...

Question type: Table

Answer type: Radio buttons


Sub-questions:

v29 ...inspanningen van de Nederlandse **regering**?

v30 ...prestaties van de Nederlandse *regering*?

v31 ...verdeling van rijkdom in Nederland?

⁶ Mouseover: Met overheid bedoelen we alle politieke, bestuurlijke, rechtsprekende en uitvoerende overheidsorganisaties samen.





v32 ...mate waarin iedereen toegang heeft tot goede zorg en onderwijs?

v33 ...mate waarin iedereen een veilige leefomgeving heeft?

Categories:

1. zeer ontevreden
2. ontevreden
3. neutraal
4. tevreden
5. zeer tevreden
6. ik weet het niet

Page 31

all respondents

v34

Vindt u dat burgers zich altijd aan de wet horen te houden, of zijn er bijzondere omstandigheden waarin mensen hun geweten mogen volgen, ook als dat betekent dat zij de wet overtreden?

Answer type: Radio buttons

Categories:

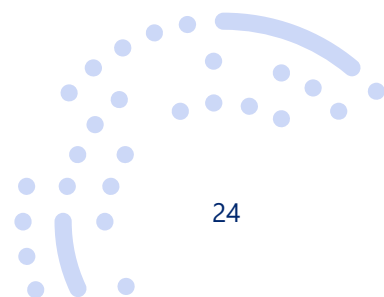
1. Burgers horen zich altijd aan de wet te houden
2. In sommige gevallen mogen burgers hun geweten volgen, ook als dit betekent dat zij de wet overtreden.

v34_open

Wat zijn voor u voorbeelden van zulke bijzondere omstandigheden?

Question type: Dependent question attached to code 2 of question "v34"

Answer type: Text





all respondents

eva2t1 – eva2t5

NB: Maakt u alstublieft de vragenlijst af totdat u weer bij het beginscherm komt. Pas dan registreert het systeem de vragenlijst als **volledig** ingevuld.

Tot slot. Wat vond u van deze vragenlijst:

Question type: Table

Answer type: Radio buttons

Sub-questions:

eva2t1 Vond u het moeilijk om de vragen te beantwoorden?

eva2t2 Vond u de vragen duidelijk?

eva2t3 Heeft de vragenlijst u aan het denken gezet?

eva2t4 Vond u het onderwerp interessant?

eva2t5 Vond u het plezierig om de vragen in te vullen?

Categories:

1. 1 Beslist niet
2. 2
3. 3
4. 4
5. 5 Beslist wel

all respondents

opm

Hebt u nog opmerkingen over deze vragenlijst?

Answer type: Radio buttons

Categories:


1. Ja
2. Nee

evaopm

U kunt uw opmerking hieronder invullen.

Question type: Dependent question attached to code 1 of question "opm"

Answer type: Text





DatumB

Datum begin vragenlijst
string

TijdB

Tijd begin vragenlijst
string

DatumE

Datum einde vragenlijst
string


TijdE

Tijd einde vragenlijst
string

berekende variabele

duur

Duur vragenlijst in seconden
integer





4 Achtergrondvariabelen LISS panel

Dit codeboek beschrijft de algemene achtergrondvariabelen van de huishoudens in het LISS panel. De variabelennamen worden **vet** weergegeven en corresponderen met de namen in de dataset.

nohouse_encr Nummer van huishouden versleuteld

geslacht Geslacht

1. Man
2. Vrouw
3. Anders⁷

positie Positie in het huishouden

1. Huishoudhoofd⁸
2. Gehuwde partner
3. Ongehuwde partner
4. (Schoon)ouder
5. Kind dat thuis woont
6. Huisgenoot
7. Familielid of kostganger
9. Onbekend (missing)

gebjaar Geboortejaar

1900..heden

leeftijd Leeftijd van lid huishouden


integer

lftdcat Leeftijd in categorieën

1. 14 jaar en jonger
2. 15 - 24 jaar
3. 25 - 34 jaar
4. 35 - 44 jaar
5. 45 - 54 jaar
6. 55 - 64 jaar
7. 65 jaar en ouder


⁷ Sinds februari 2022 is antwoordcategorie 3 toegevoegd.

⁸ Het huishoudhoofd is degene op wiens naam het huur- of koopcontract van de woning staat. Als dat contract op meerdere namen staat, is het huishoudhoofd degene die het hoogste inkomen heeft.





lftdhhh	Leeftijd van het huishoudhoofd <i>integer</i>
aantalhh	Aantal leden in het huishouden 1. Eén persoon 2. Twee personen 3. Drie personen 4. Vier personen 5. Vijf personen 6. Zes personen 7. Zeven personen 8. Acht personen 9. Negen personen of meer
aantalki	Aantal thuiswonende kinderen in het huishouden, kinderen van het huishoudhoofd of zijn/haar partner 0. Geen 1. Eén kind 2. Twee kinderen 3. Drie kinderen 4. Vier kinderen 5. Vijf kinderen 6. Zes kinderen 7. Zeven kinderen 8. Acht kinderen 9. Negen kinderen of meer
partner	Het huishoudhoofd woont samen met een partner (gehuwd of ongehuwd) 0. Nee 1. Ja
burgstat	Burgerlijke staat 1. Gehuwd 2. Gescheiden van tafel en bed 3. Gescheiden 4. Weduwe of weduwnaar 5. Nooit getrouwd
woonvorm	Woonvorm huishouden 1. Alleenstaande 2. (On)gehuwd samenwonend, zonder kind(eren) 3. (On)gehuwd samenwonend, met kind(eren) 4. Alleenstaande, met kind(eren) 5. Anders





woning Soort woning waarin het huishouden woont

1. Koopwoning
2. Huurwoning
3. Woning in onderhuur
4. Gratis woning
9. Onbekend (missing)

sted Stedelijkheid woonplaats

1. Zeer sterk stedelijk
2. Sterk stedelijk
3. Matig stedelijk
4. Weinig stedelijk
5. Niet stedelijk

Stedelijkheid: Omgevingsadressendichtheid per km²

zeer sterk 2.500 of meer

sterk 1.500 tot 2.500


matig 1.000 tot 1.500

weinig 500 tot 1.000

niet minder dan 500

belbezig Belangrijkste bezigheid

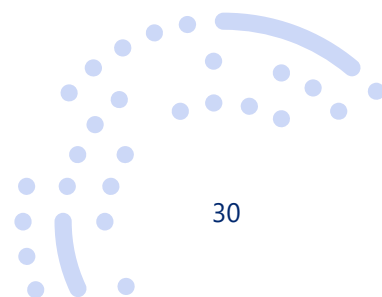
1. Verricht betaald werk in loondienst
2. Werkt of is meewerkend in gezins- of familiebedrijf
3. Is vrije beroepsbeoefenaar, freelancer of zelfstandige
4. Zoekt werk na verlies werkkring
5. Zoekt voor het eerst werk
6. Vrijgesteld van werkzoeken na verlies van werkkring
7. Gaat naar school of studeert
8. Verzorgt de huishouding
9. Is met pensioen (vervroegd, AOW of VUT)
10. Is (gedeeltelijk) arbeidsongeschikt
11. Verricht onbetaald werk met behoud van uitkering
12. Verricht vrijwilligerswerk
13. Doet iets anders
14. Is te jong, heeft nog geen bezigheden





brutoink	Personlijk bruto maandinkomen in euro's ⁹ <i>integer</i> -13. Weet ik niet -15. Onbekend (missing)
brutoink_f	Personlijk bruto maandinkomen in euro's, geïmputeerd <i>integer</i> <i>Gegevens variabele beschikbaar vanaf juli 2008. Bijgeschat op basis van netinc of nettocat indien bruto inkomen niet ingevuld. Zie voor meer informatie op onze website: 'Imputation income LISS until sept 2011.pdf', Klaas de Vos, 2008. Vanaf september 2011 zie bestand: 'imputation income LISS from sept 2011.pdf, Klaas de Vos, 2011.</i>
nettoink	Personlijk netto maandinkomen in euro's <i>integer</i> -13. Weet ik niet -14. Dat wil ik niet zeggen -15. Onbekend (missing) <i>Indien de respondent geen antwoord gaf op deze vraag, werd het inkomen alsnog in categorieën gevraagd (nettocat) en het gemiddelde van de aangegeven categorie geïmputeerd in nettoink. Vanaf juli 2008 is ook de variabele netinc, exclusief het gemiddelde van nettocat, beschikbaar.</i>
netinc	Personlijk netto maandinkomen in euro's (beschikbaar vanaf juli 2008) <i>integer</i> -13. Weet ik niet -15. Onbekend (missing)

⁹ Omdat niet iedereen even graag wil dat Centerdata beschikt over zijn/haar inkomen, kan een 0 (nul) twee verschillende dingen betekenen: (1) dat er inderdaad geen inkomen is; en (2) dat een panellid een 0 (nul) heeft ingevuld omdat hij/zij het inkomen niet weet of dat hij/zij niet wil dat we over het inkomen beschikken. In het tweede geval zouden panelleden aan moeten geven dat zij het inkomen niet weten (-13). Helaas doen niet alle panelleden dit, er zijn en blijven panelleden die een 0 (nul) invullen, terwijl ze wel inkomen hebben. Het is echter onmogelijk te achterhalen wie dat zijn.





nettoink_f Persoonlijk netto maandinkomen in euro's, geïmputeerd (beschikbaar vanaf juli 2008)
integer

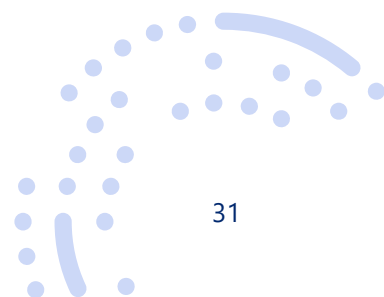
Bijgeschat op basis van brutoink indien netto inkomen niet ingevuld. Zie voor meer informatie op onze website: 'Imputation income LISS until sept 2011.pdf', Klaas de Vos, 2008. Vanaf september 2011 zie bestand: 'imputation income LISS from sept 2011.pdf', Klaas de Vos, 2011.

brutocat Persoonlijk bruto maandinkomen in categorieën

0. Geen inkomen
1. EUR 500 of minder
2. EUR 501 t/m EUR 1000
3. EUR 1001 t/m EUR 1500
4. EUR 1501 t/m EUR 2000
5. EUR 2001 t/m EUR 2500
6. EUR 2501 t/m EUR 3000
7. EUR 3001 t/m EUR 3500
8. EUR 3501 t/m EUR 4000
9. EUR 4001 t/m EUR 4500
10. EUR 4501 t/m EUR 5000
11. EUR 5001 t/m EUR 7500
12. Meer dan EUR 7500
13. Weet ik niet

nettocat Persoonlijk netto maandinkomen in categorieën

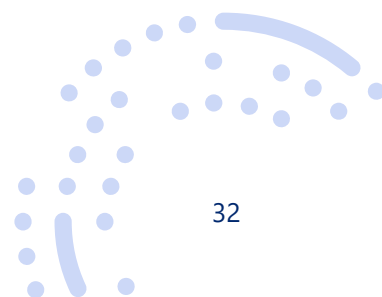
0. Geen inkomen
1. EUR 500 of minder
2. EUR 501 t/m EUR 1000
3. EUR 1001 t/m EUR 1500
4. EUR 1501 t/m EUR 2000
5. EUR 2001 t/m EUR 2500
6. EUR 2501 t/m EUR 3000
7. EUR 3001 t/m EUR 3500
8. EUR 3501 t/m EUR 4000
9. EUR 4001 t/m EUR 4500
10. EUR 4501 t/m EUR 5000
11. EUR 5001 t/m EUR 7500
12. Meer dan EUR 7500
13. Dat weet ik echt niet
14. Dat wil ik niet zeggen





brutohh_f	Bruto maandinkomen huishouden in euro's <i>integer</i> <i>Geïmputeerde maandinkomens (brutoink_f) van alle huishoudleden bij elkaar opgeteld.</i>
nettohh_f	Netto maandinkomen huishouden in euro's <i>integer</i> <i>Geïmputeerde maandinkomens (nettoink_f) van alle huishoudleden bij elkaar opgeteld.</i>
oplzon	Hoogste opleiding ongeacht diploma 1. basisonderwijs 2. vmbo 3. havo/vwo 4. mbo 5. hbo 6. wo 7. anders 8. Nog geen onderwijs afgerond ¹⁰ 9. (Nog) geen onderwijs (gevolgd)
oplmet	Hoogste opleiding met diploma 1. basisonderwijs 2. vmbo 3. havo/vwo 4. mbo 5. hbo 6. wo 7. anders 8. (Nog) geen onderwijs afgerond 9. Volgt nog geen onderwijs ¹⁰

¹⁰ Sinds december 2008 zijn de antwoordcategorieën 8 en 9 gewijzigd. Bij de vraag 'oplzon' wordt categorie 8 en bij 'oplmet' categorie 9 niet meer aangeboden als antwoordmogelijkheid. De codes blijven ongewijzigd.





oplcat Opleiding in CBS-categorieën

1. basisonderwijs
2. vmbo
3. havo/vwo
4. mbo
5. hbo
6. wo

w_leeftijd

Leeftijd categorieën tbv weegfactor

1. 18–34
2. 35–54
3. 55–64
4. 65 of ouder

w_oplcat

Opleidingsniveau categorieën tbv weegfactor

1. Basisonderwijs = 11) Basisonderwijs
2. Vmbo = 12) Vmbo, havo-, vwo-onderbouw, mbo1
3. Havo/vwo + 4) mbo = 21) havo, vwo, mbo2-4
4. Hbo = 31) Hbo-, wo-bachelor
5. Wo = 32) Hbo-, wo-master, doctor

pr_geslacht

Profielcode geslacht

integer

pr_oplcat

Profielcode opleidingsniveau

integer

pr_leeftijd

Profielcode leeftijd

integer

profiel

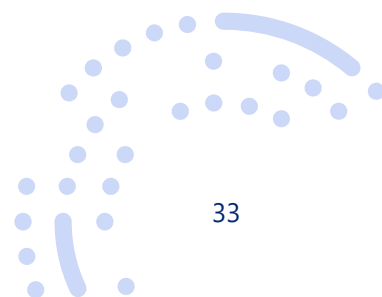
Weegprofiel

integer

w1

Weegfactor leeftijd*geslacht*opleidingsniveau

integer





Centerdata
Postbus 90153
5000 LE Tilburg

Contactpersoon
Natalia Kieruj
+31 (0)13 206 3576
natalia.kieruj@centerdata.nl

www.centerdata.nl