

# Aanvullend onderzoek COB – meting juni 2022

## Vragenlijst afgenomen in het LISS panel

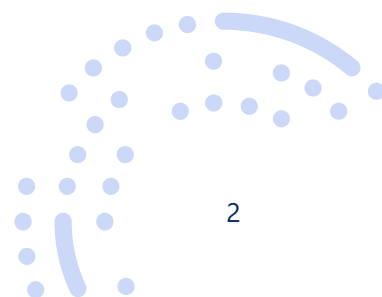


<b>Datum</b>	6 juli 2022
<b>Auteur</b>	Natalia Kieruj / Evi de Cock +31 (0)13 206 3576 / 2571 natalia.kieruj@centerdata.nl / evi.de.cock@centerdata.nl
<b>Versie</b>	1.0
<b>Classificatie</b>	Standaard



© Centerdata, Tilburg, 2022

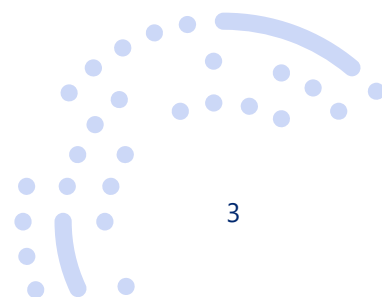
Alle rechten voorbehouden. Niets uit deze uitgave mag worden verveelvoudigd, opgeslagen in een geautomatiseerd gegevensbestand, of openbaar gemaakt, in enige vorm of op enige wijze, hetzij elektronisch, mechanisch, door fotokopieën, opnamen of op enige andere manier, zonder voorafgaande schriftelijke toestemming van de uitgever.





# Inhoudsopgave

1	Projectbeschrijving	4
2	Inleiding	5
3	Codeboek	6
4	Achtergrondvariabelen LISS panel	19





# 1 Projectbeschrijving

**Title:** Supplementary research to COB – wave June 2022

**Data file:** L\_COBuitbreiding\_juni2022\_1p

**Funding source(s):** ODISSEI; OCW (Domeinplan SSH); SCP (Sociaal en Cultureel Planbureau)

**Researcher(s):** Josje den Ridder (SCP); Emily Miltenburg (SCP)

**Project description:** This questionnaire is supplementary to the regular COB studies. The questionnaire focuses on clarification of the opinion of Dutch citizens by means of open questions.

**Sample:** A random sample of panel members aged 18 years and older. One person per household was selected.

**Overview of the response:**

Selected number of household members:	1,692	(100.0%)
Non-response:	383	(22.6%)
Response:	1,309	(77.4%)
Complete:	1,302	(77.0%)
Incomplete:	7	(0.4%)

**Date of data collection:** June 2022

**Titel:** Aanvullend onderzoek COB – meting juni 2022

**Databestand:** L\_COBuitbreiding\_juni2022\_1p

**Financiering:** ODISSEI; OCW (Domeinplan SSH); SCP (Sociaal en Cultureel Planbureau)

**Onderzoeker(s):** Josje den Ridder (SCP); Emily Miltenburg (SCP)

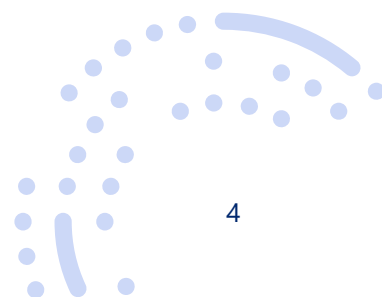
**Projectbeschrijving:** Deze vragenlijst is een aanvulling op het reguliere COB onderzoek. De vragenlijst is gericht op de duiding van de Nederlandse opinie op basis van open antwoorden.

**Steekproef:** Een random steekproef van panelleden met een leeftijd van 18 jaar of ouder. Er werd één persoon per huishouden geselecteerd.

**Responsoverzicht:**

Selectie aantal leden huishouden:	1.692	(100,0%)
Nonrespons:	383	(22,6%)
Respons:	1.309	(77,4%)
Compleet:	1.302	(77,0%)
Incompleet:	7	(0,4%)

**Datum van dataverzameling:** juni 2022





## 2 Inleiding

In juni 2022 is in het LISS panel<sup>1</sup> de vragenlijst “Wat vindt u van de situatie in Nederland?” afgenomen.

De vragenlijst is voorgelegd aan 1.692 panelleden en 1.302 respondenten vulden de vragenlijst volledig in (responspercentage 77,0%).

Er is een weegfactor opgenomen in de dataset naar leeftijd\*geslacht\*opleidingsniveau (**w1** achteraan in de dataset). Om de variabelen in het LISS panel gelijk te stellen aan de informatie die bekend is bij het CBS over de populatie zijn de variabelen leeftijd en opleidingsniveau opnieuw gecodeerd. Leeftijd is daartoe ondergebracht in de volgende categorieën

- 1) 18-34 jaar,
- 2) 35-54 jaar,
- 3) 55-64 jaar en
- 4) 65 jaar en ouder.

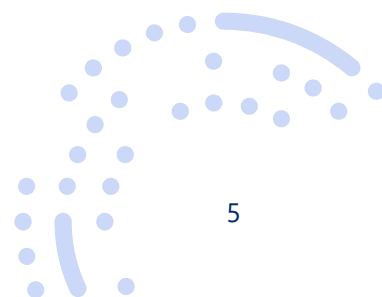
Opleidingsniveau is als volgt gecategoriseerd:

- 1) Basisonderwijs,
- 2) Vmbo,
- 3) Havo/vwo + mbo,
- 4) Hbo en
- 5) Wo.

Voor een deel van de populatie is het opleidingsniveau onbekend (n=245.000). Deze groep is bij het berekenen van de weegfactor buiten beschouwing gelaten. Voor 4 respondenten in de steekproef was opleidingsniveau ook onbekend. Deze respondent heeft wegingsfactor 1 gekregen. Daarnaast was er 1 respondent met geslacht ‘Anders’. Aangezien deze informatie bij CBS niet bekend is heeft deze respondent ook wegingsfactor 1 gekregen.

<sup>1</sup> Verwijzing naar LISS panel data in tekst:

*In this paper we make use of data of the LISS (Longitudinal Internet studies for the Social Sciences) panel administered by Centerdata (Tilburg University, The Netherlands).*





### 3 Codeboek

Dit codeboek beschrijft de vragenlijst zoals deze in het LISS panel is afgenomen.

- De variabelennamen worden vet weergegeven en corresponderen met de namen in de dataset.
- De routing van de vragenlijst wordt boven de variabele vet in het blauw weergegeven.
  - = betekent "is gelijk aan"
  - != betekent "is niet gelijk aan"
  - <= betekent "kleiner of gelijk aan"
  - >= betekent "groter of gelijk aan"
- Als er op een pagina knoppen voor "Ik weet het niet, "Ik wil het niet zeggen" of "Niet van toepassing" stonden, dan wordt dat bovenaan bij "Page" aangegeven (als op de knop geklikt is, wordt de bijbehorende waarde in alle variabelen die op de pagina stonden weggeschreven).
- *text*: antwoordvak; geen limiet aan lengte van het antwoord.
- *string*: antwoordvak waarbij een maximum aantal karakters kan worden ingevoerd (standaard 255).
- *empty*: vraag kan onbeantwoord gelaten worden.
- De range waarbinnen de respondent een antwoord kon geven bij numerieke variabelen is cursief afgebeeld in het codeboek wanneer deze niet zichtbaar was voor de respondent. Wanneer geen grenzen waren gesteld aan de range waarbinnen een antwoord kon vallen, staat dit in het codeboek weergegeven als '*integer*'.
- De zogenoemde 'fills' (variabele tekst) worden tussen rechte haken [] weergegeven.
- Variabelen tussen accolades {} maken geen deel uit van de dataset, maar de bijbehorende vragen of teksten waren wel onderdeel van de vragenlijst.

#### **nomem\_encr<sup>2</sup>**

Nummer van lid huishouden versleuteld

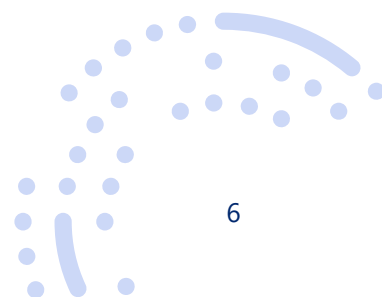
*integer*

#### **maandnr**

Jaar en maand van de veldwerkperiode

*integer*

<sup>2</sup> Gebruik nomem\_encr als key variable bij het mergen van de data met die van andere LISS panel studies uit het LISS Panel Data Archive: <https://www.dataarchive.lissdata.nl>





*random variabele*

### **Split**

Willekeurig getal dat bepaalt welke open vragen de respondent krijgt.

1. A7\_2\_open en H6\_open
2. B7\_2\_open en H8\_open
3. H1\_open en L3\_open
4. H2\_open en H9\_open

---

*Page 1*

### **all respondents**

#### **{intro}**

We willen u in deze vragenlijst een aantal vragen stellen over hoe u vindt dat het met Nederland gaat. Dat doen we met een paar vragen die u snel kunt beantwoorden en **enkele open vragen** waarin we u vragen om in uw eigen woorden op te schrijven wat u ergens van vindt of hoe u over een vraagstuk denkt.

Voor ons onderzoek zijn uw open antwoorden heel belangrijk: we gebruiken ze om beter te begrijpen wat er speelt in ons land. We willen u alvast hartelijk danken voor uw bereidheid uw mening met ons te delen.

*Answer type: None*

---

*Page 2*

### **all respondents**

#### **A6\_2**

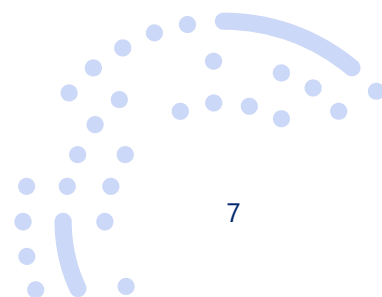
Kunt u op een schaal van 1 t/m 10 aangeven hoe tevreden of ontevreden u bent over de financiële situatie van uw huishouden?

*Answer type: Radio buttons*

*Layout: horizontal*

*Categories:*

1. 1 Zeer ontevreden
2. 2
3. 3
4. 4
5. 5
6. 6
7. 7
8. 8
9. 9
10. 10 Zeer tevreden
11. *Ik weet het niet*





---

Page 3

**all respondents**

**A7\_2**

Verwacht u dat uw eigen financiële situatie in de komende 12 maanden beter of slechter wordt?

*Answer type:* Radio buttons

*Categories:*

1. Veel beter
2. Beter
3. Hetzelfde
4. Slechter
5. Veel slechter
6. Ik weet het niet

---

Page 4

**if (Split = 1)**

**A7\_2\_open**

Kunt u uw antwoord op de vorige vraag toelichten? [Waarom verwacht u de komende 12 maanden een betere financiële situatie? / Waarom verwacht u de komende 12 maanden dezelfde financiële situatie? / Waarom verwacht u de komende 12 maanden een slechtere financiële situatie? / Waarom weet u niet wat uw verwachtingen voor uw financiële situatie zijn voor de komende 12 maanden?]  
Wanneer u geen toelichting hebt, kunt u 'nvt' typen.

*Answer type:* Text





---

Page 5

**all respondents**

**B2\_2**

Kunt u op een schaal van 1 t/m 10 aangeven hoe tevreden of ontevreden u bent over de Nederlandse economie?

*Answer type:* Radio buttons

*Layout:* horizontal

*Categories:*

1. 1 Zeer ontevreden
2. 2
3. 3
4. 4
5. 5
6. 6
7. 7
8. 8
9. 9
10. 10 Zeer tevreden
11. *Ik weet het niet*

---

Page 6

**all respondents**

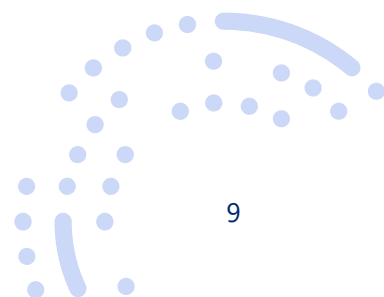
**B7\_2**

Verwacht u dat het met de Nederlandse economie in de komende 12 maanden beter of slechter gaat?

*Answer type:* Radio buttons

*Categories:*

1. Veel beter
2. Beter
3. Hetzelfde
4. Slechter
5. Veel slechter
6. *Ik weet het niet*





---

Page 7

**if (Split = 2)**

**B7\_2\_open**

Kunt u uw antwoord op de vorige vraag toelichten? [Waarom verwacht u de komende 12 maanden een betere economie in Nederland? / Waarom verwacht u de komende 12 maanden dezelfde economie in Nederland? / Waarom verwacht u de komende 12 maanden een slechtere economie in Nederland? / Waarom weet u niet wat uw verwachtingen voor de Nederlandse economie zijn voor de komende 12 maanden?] Wanneer u geen toelichting hebt, kunt u 'nvt' typen.

Answer type: Text

---

Page 8

**all respondents**

**H1**

De volgende vraag gaat verder in op de huidige economische situatie in Nederland: de hoge inflatie en de prijsstijgingen. Hoeveel gevolgen heeft deze situatie op dit moment voor u persoonlijk of voor iemand in uw huishouden?

Answer type: Radio buttons

Categories:

1. Helemaal geen gevolgen
  2. Een beetje gevolgen
  3. Tamelijk veel gevolgen
  4. Heel veel gevolgen
  5. Ik weet het niet
- 

Page 9

**if (Split = 3)**

**H1\_open**

[U gaf aan dat de huidige economische situatie op dit moment helemaal geen gevolgen heeft voor u persoonlijk of iemand in uw huishouden. Kunt u uw antwoord toelichten? / U gaf aan dat de huidige economische situatie op dit moment een beetje gevolgen heeft voor u persoonlijk of iemand in uw huishouden. Kunt u uw antwoord toelichten en een voorbeeld geven van deze gevolgen? / U gaf aan dat de huidige economische situatie op dit moment tamelijk veel gevolgen heeft voor u persoonlijk of iemand in uw huishouden. Kunt u uw antwoord toelichten en een voorbeeld geven van deze gevolgen? / U gaf aan dat de huidige economische situatie op dit moment heel veel gevolgen heeft voor u persoonlijk of iemand in uw huishouden. Kunt u uw antwoord toelichten en een voorbeeld geven van deze gevolgen? / U gaf aan niet te weten of de huidige economische situatie op dit moment gevolgen heeft voor u persoonlijk of iemand in uw huishouden. Kunt u dit antwoord toelichten?] Wanneer u geen toelichting hebt, kunt u 'nvt' typen.

Answer type: Text



---

Page 10

**all respondents**

**H2**

Zijn er mensen in uw familie-, vrienden- of kennissenkring die op dit moment negatieve gevolgen ondervinden van de huidige economische situatie in Nederland (de hoge inflatie en de prijsstijgingen)?

Answer type: Radio buttons

Categories:

1. Ja
2. Nee
3. Ik weet het niet / Ik wil het niet zeggen

---

Page 11

**if (Split = 4 and H2 = 1)**

**H2\_open1.persoon – H2\_open3.gevolgen**

Wilt u voor maximaal drie personen omschrijven wie dat zijn? **Gebruik geen (voor)namen maar omschrijf uw relatie tot de persoon**, bijvoorbeeld: buurvrouw, neef, collega. Welke negatieve gevolgen heeft de huidige economische situatie voor hen?

Question type: Grid

Sub-questions:

**H2\_open1.persoon** Wie is deze persoon? Persoon 1

**H2\_open2.persoon** Wie is deze persoon? Persoon 2

**H2\_open3.persoon** Wie is deze persoon? Persoon 3

**H2\_open1.gevolgen** Negatieve gevolgen: Persoon 1

**H2\_open2.gevolgen** Negatieve gevolgen: Persoon 2

**H2\_open3.gevolgen** Negatieve gevolgen: Persoon 3

Columns:

**{persoon}**

Answer type: String

Label: Wie is deze persoon?

**{gevolgen}**

Answer type: Text

Label: Negatieve gevolgen:

---

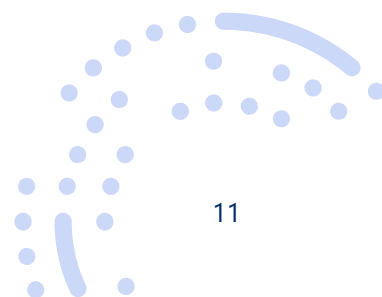
Page 12

**all respondents**

**{intro\_2}**

Dit was de laatste vraag over uw verwachtingen over uw financiële situatie en de economie. Het volgende deel gaat over hoe u aankijkt tegen de samenleving en politiek.

Answer type: None





---

Page 13

### all respondents

#### H3 - H6

Wilt u van de volgende uitspraken aangeven of u het ermee eens of oneens bent?

Question type: Table

Answer type: Radio buttons

Sub-questions:

**H3** In ons land worden verschillen van mening over maatschappelijke kwesties steeds groter

**H4** Traditionele media (radio, kranten, tv) vergroten tegenstellingen tussen mensen

**H5** Internet en sociale media vergroten tegenstellingen tussen mensen

**H6** Er zijn mensen die ik ben gaan haten om de standpunten die zij innemen

Categories:

1. Helemaal eens
2. Eens
3. Niet eens, niet oneens
4. Oneens
5. Helemaal oneens
6. Ik weet het niet

---

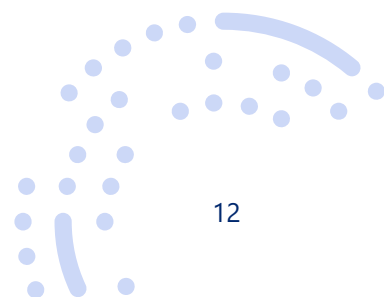
Page 14

### if (Split = 1)

#### H6\_open

[Kunt u uw antwoord op de vorige uitspraak (*Er zijn mensen die ik ben gaan haten om de standpunten die zij innemen - [H6]*) toelichten? / Kunt u uw antwoord op de vorige uitspraak (*Er zijn mensen die ik ben gaan haten om de standpunten die zij innemen - [H6]*) toelichten? Waarom weet u het niet? / Kunt u uw antwoord op de vorige uitspraak (*Er zijn mensen die ik ben gaan haten om de standpunten die zij innemen - [H6]*) toelichten met een voorbeeld? Om welke standpunten bent u mensen gaan haten?] Wanneer u geen toelichting hebt, kunt u 'nvt' typen.

Answer type: Text





---

Page 15

**all respondents**

**H7**

Bent u het eens of oneens met onderstaande uitspraak?

Bij veel maatschappelijke en politieke thema's in het publieke debat (bijvoorbeeld over immigratie, integratie, klimaat en corona) voelt het alsof je een bepaalde positie moet innemen. Het voelt alsof je geen middenpositie (bijvoorbeeld de positie "ik heb geen mening") kan kiezen.

*Answer type:* Radio buttons

*Layout:* horizontal

*Categories:*

1. Helemaal eens
2. Eens
3. Niet eens, niet oneens
4. Oneens
5. Helemaal oneens
6. *Ik weet het niet*

---

Page 16

**all respondents**

**H8**

Kunt u aangeven hoe groot volgens u in ons land het conflict is tussen mensen met verschillende politieke opvattingen?

*Answer type:* Radio buttons

*Categories:*

1. Zeer groot
2. Groot
3. Niet zo groot
4. Helemaal geen conflict
5. *Ik weet het niet*

---

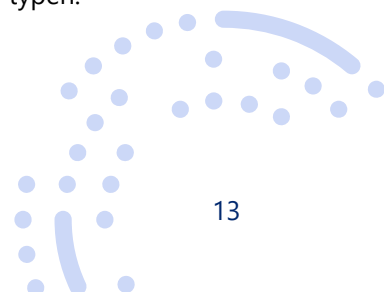
Page 17

**if (Split = 2)**

**H8\_open**

[Zou u kunnen toelichten waarom u het conflict tussen mensen met verschillende politieke opvattingen zeer groot vindt? / Zou u kunnen toelichten waarom u het conflict tussen mensen met verschillende politieke opvattingen groot vindt? / Zou u kunnen toelichten waarom u het conflict tussen mensen met verschillende politieke opvattingen niet zo groot vindt? / Zou u kunnen toelichten waarom u vindt dat er helemaal geen conflict tussen mensen met verschillende politieke opvattingen is? / Zou u kunnen toelichten waarom u niet weet hoe groot conflict is tussen mensen met verschillende politieke opvattingen?] Wanneer u geen toelichting hebt, kunt u 'nvt' typen.

*Answer type:* Text





---

Page 18

**all respondents**

**L3**

Kunt u op een schaal van 1 tot 10 aangeven hoeveel vertrouwen u in de regering heeft?

Een 1 betekent "helemaal geen vertrouwen" en een 10 "alle vertrouwen".

*Answer type:* Radio buttons

*Layout:* horizontal

*Categories:*

1. 1 Helemaal geen vertrouwen
2. 2
3. 3
4. 4
5. 5
6. 6
7. 7
8. 8
9. 9
10. 10 Alle vertrouwen
11. Ik weet het niet

---

Page 19

**if (Split = 3 and L3 < 11)**

**L3\_open**

Kunt u uw cijfer voor vertrouwen in de regering toelichten? Waarom geeft u een [L3] aan de regering? Wanneer u geen toelichting hebt, kunt u 'nvt' typen.

*Answer type:* Text

---

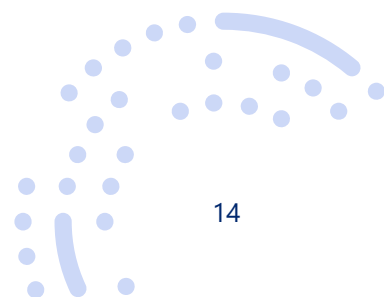
Page 20

**if (Split = 3 and L3 = 11)**

**L3\_open\_weetniet**

U gaf aan dat u niet weet hoeveel vertrouwen u in de regering hebt. Kunt u dat antwoord toelichten? Wanneer u geen toelichting hebt, kunt u 'nvt' typen.

*Answer type:* Text





---

Page 21

**all respondents**

**L8**

In welke mate maakt u zich zorgen over de internationale politieke situatie?

*Answer type:* Radio buttons

*Categories:*

1. Helemaal geen zorgen
2. Een beetje zorgen
3. Tamelijk veel zorgen
4. Heel veel zorgen
5. *Ik weet het niet*

---

Page 22

**all respondents**

**H9**

Hoeveel zorgen maakt u zich over de gevolgen van de oorlog in Oekraïne voor uw eigen leven?

*Answer type:* Radio buttons

*Categories:*

1. Helemaal geen zorgen
2. Een beetje zorgen
3. Tamelijk veel zorgen
4. Heel veel zorgen
5. *Ik weet het niet*

---


Page 23

**if (Split = 4)**

**H9\_open**

[U gaf aan dat u zich helemaal geen zorgen maakt over de gevolgen van de oorlog in Oekraïne voor uw eigen leven. Kunt u toelichten waarom dat het geval is? / U gaf aan dat u zich een beetje zorgen maakt over de gevolgen van de oorlog in Oekraïne voor uw eigen leven. Kunt u toelichten waarom dat het geval is? Waarover maakt u zich zorgen? / U gaf aan dat u zich tamelijk veel zorgen maakt over de gevolgen van de oorlog in Oekraïne voor uw eigen leven. Kunt u toelichten waarom dat het geval is? Waarover maakt u zich zorgen? / U gaf aan dat u zich heel veel zorgen maakt over de gevolgen van de oorlog in Oekraïne voor uw eigen leven. Kunt u toelichten waarom dat het geval is? Waarover maakt u zich zorgen? / U gaf aan dat u niet weet of u zich veel zorgen maakt over de gevolgen van de oorlog in Oekraïne voor uw eigen leven. Kunt u dit toelichten?] Wanneer u geen toelichting hebt, kunt u 'nvt' typen.

*Answer type:* Text





---

Page 24

**all respondents**

**L10**

Als er nu verkiezingen zouden zijn voor de Tweede Kamer, zou u dan gaan stemmen?

*Answer type:* Radio buttons

*Categories:*

1. Ja
2. Misschien
3. Nee
4. N.v.t., ik ben niet stemgerechtigd

---

Page 25

**if (L10 = 1 or L10 = 2)**


**L11**

Op welke partij zou u dan waarschijnlijk stemmen?

*Answer type:* Radio buttons

*Categories:*

1. VVD
2. D66
3. PVV
4. CDA
5. SP
6. PvdA
7. GroenLinks
8. Forum voor Democratie
9. Partij voor de Dieren
10. ChristenUnie
11. SGP
12. DENK
13. JA21
14. Volt
15. 50PLUS
16. BIJ1
17. BBB
18. Andere partij
19. Blanco stemmen
20. Ik weet het nog niet







---

Page 26

**all respondents**

**L12**

We willen nog graag weten hoe u al met al vindt dat het gaat met Nederland.

Gaat het volgens u met Nederland in het algemeen:

*Answer type:* Radio buttons

*Categories:*

1. Duidelijk de verkeerde kant op
2. Iets meer de verkeerde dan de goede kant op
3. Evenveel de goede als de verkeerde kant op
4. Iets meer de goede dan de verkeerde kant op
5. Duidelijk de goede kant op
6. Ik weet het niet

---

Page 27

**all respondents**

**eva2t1 – eva2t5**

NB: Maakt u alstublieft de vragenlijst af totdat u weer bij het beginscherm komt. Pas dan registreert het systeem de vragenlijst als **volledig** ingevuld.

Tot slot. Wat vond u van deze vragenlijst:

*Question type:* Table

*Answer type:* Radio buttons

*Sub-questions:*

**eva2t1** Vond u het moeilijk om de vragen te beantwoorden?

**eva2t2** Vond u de vragen duidelijk?


**eva2t3** Heeft de vragenlijst u aan het denken gezet?

**eva2t4** Vond u het onderwerp interessant?

**eva2t5** Vond u het plezierig om de vragen in te vullen?

*Categories:*

1. 1 Beslist niet
2. 2
3. 3
4. 4
5. 5 Beslist wel





**all respondents**

**opm**

Hebt u nog opmerkingen over deze vragenlijst?

*Answer type:* Radio buttons

*Categories:*

1. Ja
2. Nee

**evaopm**

U kunt uw opmerking hieronder invullen.

*Question type:* Dependent question attached to code 1 of question "opm"

*Answer type:* Text

---

**DatumB**

Datum begin vragenlijst

*string*

**TijdB**

Tijd begin vragenlijst

*string*

**DatumE**

Datum einde vragenlijst

*string*

**TijdE**

Tijd einde vragenlijst


*string*

*berekende variabele*

**duur**

Duur vragenlijst in seconden

*integer*





## 4 Achtergrondvariabelen LISS panel

Dit codeboek beschrijft de algemene achtergrondvariabelen van de huishoudens in het LISS panel. De variabelennamen worden **vet** weergegeven en corresponderen met de namen in de dataset.

**nohouse\_encr**      Nummer van huishouden versleuteld

**geslacht**            Geslacht

1. Man
2. Vrouw
3. Anders<sup>3</sup>

**positie**              Positie in het huishouden

1. Huishoudhoofd<sup>4</sup>
2. Gehuwde partner
3. Ongehuwde partner
4. (Schoon)ouder
5. Kind dat thuis woont
6. Huisgenoot
7. Familielid of kostganger
9. Onbekend (missing)

**gebjaar**            Geboortejaar

*1900..heden*

**leeftijd**            Leeftijd van lid huishouden

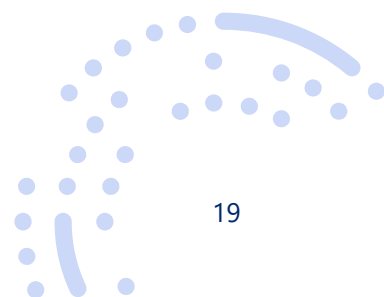
*integer*

**lftdcat**              Leeftijd in categorieën

1. 14 jaar en jonger
2. 15 - 24 jaar
3. 25 - 34 jaar
4. 35 - 44 jaar
5. 45 - 54 jaar
6. 55 - 64 jaar
7. 65 jaar en ouder


<sup>3</sup> Sinds februari 2022 is antwoordcategorie 3 toegevoegd.

<sup>4</sup> Het huishoudhoofd is degene op wiens naam het huur- of koopcontract van de woning staat. Als dat contract op meerdere namen staat, is het huishoudhoofd degene die het hoogste inkomen heeft.





<b>lftdhhh</b>	Leeftijd van het huishoudhoofd <i>integer</i>
<b>aantalhh</b>	Aantal leden in het huishouden 1. Eén persoon 2. Twee personen 3. Drie personen 4. Vier personen 5. Vijf personen 6. Zes personen 7. Zeven personen 8. Acht personen 9. Negen personen of meer
<b>aantalki</b>	Aantal thuiswonende kinderen in het huishouden, kinderen van het huishoudhoofd of zijn/haar partner 0. Geen 1. Eén kind 2. Twee kinderen 3. Drie kinderen 4. Vier kinderen 5. Vijf kinderen 6. Zes kinderen 7. Zeven kinderen 8. Acht kinderen 9. Negen kinderen of meer
<b>partner</b>	Het huishoudhoofd woont samen met een partner (gehuwd of ongehuwd) 0. Nee 1. Ja
<b>burgstat</b>	Burgerlijke staat 1. Gehuwd 2. Gescheiden van tafel en bed 3. Gescheiden 4. Weduwe of weduwnaar 5. Nooit getrouwd
<b>woonvorm</b>	Woonvorm huishouden 1. Alleenstaande 2. (On)gehuwd samenwonend, zonder kind(eren) 3. (On)gehuwd samenwonend, met kind(eren) 4. Alleenstaande, met kind(eren) 5. Anders





**woning** Soort woning waarin het huishouden woont

1. Koopwoning
2. Huurwoning
3. Woning in onderhuur
4. Gratis woning
9. Onbekend (missing)

**sted** Stedelijkheid woonplaats

1. Zeer sterk stedelijk
2. Sterk stedelijk
3. Matig stedelijk
4. Weinig stedelijk
5. Niet stedelijk

*Stedelijkheid: Omgevingsadressendichtheid per km<sup>2</sup>*

*zeer sterk 2.500 of meer*

*sterk 1.500 tot 2.500*

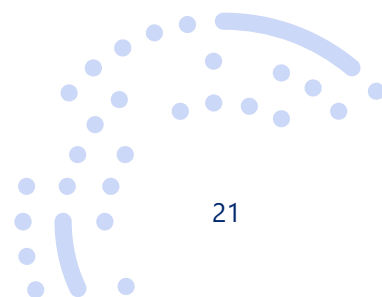
*matig 1.000 tot 1.500*

*weinig 500 tot 1.000*

*niet minder dan 500*

**belbezig** Belangrijkste bezigheid


1. Verricht betaald werk in loondienst
2. Werkt of is meewerkend in gezins- of familiebedrijf
3. Is vrije beroepsbeoefenaar, freelancer of zelfstandige
4. Zoekt werk na verlies werkkring
5. Zoekt voor het eerst werk
6. Vrijgesteld van werkzoeken na verlies van werkkring
7. Gaat naar school of studeert
8. Verzorgt de huishouding
9. Is met pensioen (vervroegd, AOW of VUT)
10. Is (gedeeltelijk) arbeidsongeschikt
11. Verricht onbetaald werk met behoud van uitkering
12. Verricht vrijwilligerswerk
13. Doet iets anders
14. Is te jong, heeft nog geen bezigheden





<b>brutoink</b>	<p>Persoonlijk bruto maandinkomen in euro's<sup>5</sup> <i>integer</i> -13. Weet ik niet -15. Onbekend (missing)</p>
<b>brutoink_f</b>	<p>Persoonlijk bruto maandinkomen in euro's, geïmputeerd <i>integer</i></p> <p><i>Gegevens variabele beschikbaar vanaf juli 2008. Bijgeschat op basis van netinc of nettocat indien bruto inkomen niet ingevuld. Zie voor meer informatie op onze website: 'Imputation income LISS until sept 2011.pdf', Klaas de Vos, 2008. Vanaf september 2011 zie bestand: 'imputation income LISS from sept 2011.pdf, Klaas de Vos, 2011.</i></p>
<b>nettoink</b>	<p>Persoonlijk netto maandinkomen in euro's <i>integer</i> -13. Weet ik niet -14. Dat wil ik niet zeggen -15. Onbekend (missing)</p> <p><i>Indien de respondent geen antwoord gaf op deze vraag, werd het inkomen alsnog in categorieën gevraagd (nettocat) en het gemiddelde van de aangegeven categorie geïmputeerd in nettoink. Vanaf juli 2008 is ook de variabele netinc, exclusief het gemiddelde van nettocat, beschikbaar.</i></p>
<b>netinc</b>	<p>Persoonlijk netto maandinkomen in euro's (beschikbaar vanaf juli 2008) <i>integer</i> -13. Weet ik niet -15. Onbekend (missing)</p>

<sup>5</sup> Omdat niet iedereen even graag wil dat Centerdata beschikt over zijn/haar inkomen, kan een 0 (nul) twee verschillende dingen betekenen: (1) dat er inderdaad geen inkomen is; en (2) dat een panellid een 0 (nul) heeft ingevuld omdat hij/zij het inkomen niet weet of dat hij/zij niet wil dat we over het inkomen beschikken. In het tweede geval zouden panelleden aan moeten geven dat zij het inkomen niet weten (-13). Helaas doen niet alle panelleden dit, er zijn en blijven panelleden die een 0 (nul) invullen, terwijl ze wel inkomen hebben. Het is echter onmogelijk te achterhalen wie dat zijn.





**nettoink\_f**                   Persoonlijk netto maandinkomen in euro's, geïmputeerd (beschikbaar vanaf juli 2008)  
*integer*


*Bijgeschat op basis van brutoink indien netto inkomen niet ingevuld. Zie voor meer informatie op onze website: 'Imputation income LISS until sept 2011.pdf', Klaas de Vos, 2008. Vanaf september 2011 zie bestand: 'imputation income LISS from sept 2011.pdf', Klaas de Vos, 2011.*

**brutocat**                   Persoonlijk bruto maandinkomen in categorieën

0. Geen inkomen
1. EUR 500 of minder
2. EUR 501 t/m EUR 1000
3. EUR 1001 t/m EUR 1500
4. EUR 1501 t/m EUR 2000
5. EUR 2001 t/m EUR 2500
6. EUR 2501 t/m EUR 3000
7. EUR 3001 t/m EUR 3500
8. EUR 3501 t/m EUR 4000
9. EUR 4001 t/m EUR 4500
10. EUR 4501 t/m EUR 5000
11. EUR 5001 t/m EUR 7500
12. Meer dan EUR 7500
13. Weet ik niet

**nettocat**                   Persoonlijk netto maandinkomen in categorieën

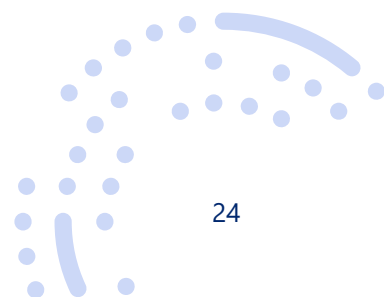
0. Geen inkomen
1. EUR 500 of minder
2. EUR 501 t/m EUR 1000
3. EUR 1001 t/m EUR 1500
4. EUR 1501 t/m EUR 2000
5. EUR 2001 t/m EUR 2500
6. EUR 2501 t/m EUR 3000
7. EUR 3001 t/m EUR 3500
8. EUR 3501 t/m EUR 4000
9. EUR 4001 t/m EUR 4500
10. EUR 4501 t/m EUR 5000
11. EUR 5001 t/m EUR 7500
12. Meer dan EUR 7500
13. Dat weet ik echt niet
14. Dat wil ik niet zeggen





<b>brutohh_f</b>	Bruto maandinkomen huishouden in euro's <i>integer</i>  <i>Geïmputeerde maandinkomens (brutoink_f) van alle huishoudleden bij elkaar opgeteld.</i>
<b>nettohh_f</b>	Netto maandinkomen huishouden in euro's <i>integer</i>  <i>Geïmputeerde maandinkomens (nettoink_f) van alle huishoudleden bij elkaar opgeteld.</i>
<b>oplzon</b>	Hoogste opleiding ongeacht diploma 1. basisonderwijs 2. vmbo 3. havo/vwo 4. mbo 5. hbo 6. wo 7. anders 8. Nog geen onderwijs afgerond <sup>6</sup> 9. (Nog) geen onderwijs (gevolgd)
<b>oplmet</b>	Hoogste opleiding met diploma 1. basisonderwijs 2. vmbo 3. havo/vwo 4. mbo 5. hbo 6. wo 7. anders 8. (Nog) geen onderwijs afgerond 9. Volgt nog geen onderwijs <sup>6</sup>

<sup>6</sup> Sinds december 2008 zijn de antwoordcategorieën 8 en 9 gewijzigd. Bij de vraag 'oplzon' wordt categorie 8 en bij 'oplmet' categorie 9 niet meer aangeboden als antwoordmogelijkheid. De codes blijven ongewijzigd.







**oplcat** Opleiding in CBS-categorieën

1. basisonderwijs
2. vmbo
3. havo/vwo
4. mbo
5. hbo
6. wo

**w\_leeftijd**

Leeftijd categorieën tbv weegfactor

1. 18–34
2. 35–54
3. 55–64
4. 65 of ouder

**w\_oplcat**

Opleidingsniveau categorieën tbv weegfactor

1. Basisonderwijs = 11) Basisonderwijs
2. Vmbo = 12) Vmbo, havo-, vwo-onderbouw, mbo1
3. Havo/vwo + 4) mbo = 21) havo, vwo, mbo2-4
4. Hbo = 31) Hbo-, wo-bachelor
5. Wo = 32) Hbo-, wo-master, doctor

**pr\_geslacht**

Profielcode geslacht

*integer*

**pr\_oplcat**

Profielcode opleidingsniveau

*integer*

**pr\_leeftijd**

Profielcode leeftijd

*integer*

**profiel**


Weegprofiel

*integer*

**w1**

Weegfactor leeftijd\*geslacht\*opleidingsniveau

*integer*





**Centerdata**  
Postbus 90153  
5000 LE Tilburg

**Contactpersoon**  
Natalia Kieruj / Evi de Cock  
+31 (0)13 206 3576 / 3571  
natalia.kieruj@centerdata.nl /  
evi.de.cock@centerdata.nl

[www.centerdata.nl](http://www.centerdata.nl)