

Burgerperspectieven duurzaamheid 2023

Vragenlijst afgenomen in het LISS panel

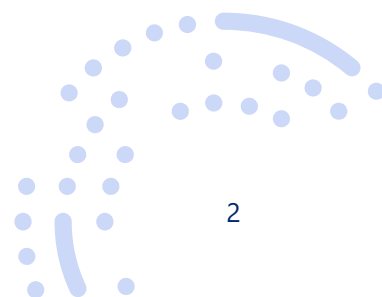


Datum 22-12-2023
Auteur Natalia Kieruj
+31 (0)13 206 3576
natalia.kieruj@centerdata.nl
Versie 1.2
Classificatie Standaard



© Centerdata, Tilburg, 2024

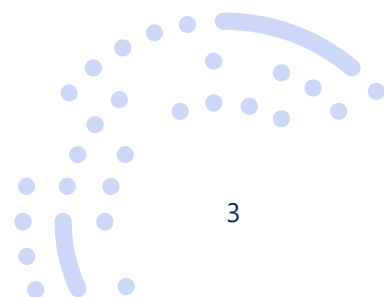
Alle rechten voorbehouden. Niets uit deze uitgave mag worden verveelvoudigd, opgeslagen in een geautomatiseerd gegevensbestand, of openbaar gemaakt, in enige vorm of op enige wijze, hetzij elektronisch, mechanisch, door fotokopieën, opnamen of op enige andere manier, zonder voorafgaande schriftelijke toestemming van de uitgever.





Inhoudsopgave

| | | |
|---|----------------------------------|----|
| 1 | Projectbeschrijving | 4 |
| 2 | Inleiding | 5 |
| 3 | Codeboek | 6 |
| 4 | Achtergrondvariabelen LISS panel | 48 |
| | Bijlage A | 55 |





1 Projectbeschrijving

Title: Citizens' perspective on sustainability 2023

Data file: L_Burgerperspectieven_duurzaamheid_2023_1.0p

Funding source(s): ODISSEI; OCW (Domeinplan SSH); Sociaal en Cultureel Planbureau (SCP)

Researcher(s): Maroesjka Versantvoort (Sociaal en Cultureel Planbureau); Thijs Tromp (Protestantse Theologische Universiteit); Mirella Klomp (Protestantse Theologische Universiteit)

Project description: This questionnaire is about climate and sustainability (what are respondents willing to give up in order to live in a more sustainable way?). Furthermore, it is asked to which extent respondents are religious, and the relation between religion and sustainable behavior is investigated.

Sample: For this questionnaire respondents aged 18 years and older were invited that participated in the previous studies: 'Energietransitie (SCP, 2019)' and 'Geloof en zingeving (SCP, 2020)'. The main sample was chosen in such a way that it is representative for the Dutch population when it comes to age. Apart from this main representative sample an extra subsample was invited that indicated in the LISS core study 'Religion and Ethnicity (wave 15)' that they are religious (or they are not sure).

Overview of the response:

| | | |
|---------------------------------------|-------|----------|
| Selected number of household members: | 4,980 | (100.0%) |
| Non-response: | 1,078 | (21.6%) |
| Response: | 3,902 | (78.4%) |
| Complete: | 3,683 | (74.0%) |
| Incomplete: | 219 | (4.4%) |

Date of data collection: July and August 2023

Titel: Burgerperspectieven duurzaamheid 2023

Databestand: L_Burgerperspectieven_duurzaamheid_2023_1.0p

Financiering: ODISSEI; OCW (Domeinplan SSH); Sociaal en Cultureel Planbureau (SCP)

Onderzoeker(s): Maroesjka Versantvoort (Sociaal en Cultureel Planbureau); Thijs Tromp (Protestantse Theologische Universiteit); Mirella Klomp (Protestantse Theologische Universiteit)

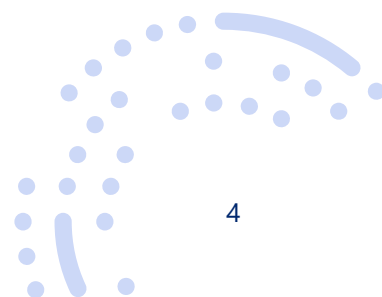
Projectbeschrijving: Deze vragenlijst gaat over klimaat en duurzaamheid (wat is men bereid op te geven om duurzamer te leven?). Daarnaast is gevraagd in hoeverre men religieus is, en wordt het verband tussen religie en de duurzaam gedrag onderzocht.

Steekproef: Voor deze vragenlijst zijn respondenten van 18 jaar en ouder uitgenodigd die zoveel mogelijk hebben deelgenomen aan de 'Energietransitie (SCP, 2019)' en 'Geloof en zingeving (SCP, 2020)'. Het hoofdsample is zodanig gekozen dat deze representatief is voor de Nederlandse bevolking op leeftijd. Naast dit representatieve hoofdsample is een extra subsample uitgenodigd dat in de LISS core study 'Religion and Ethnicity (wave 15)' heeft aangegeven religieus te zijn (of dit niet zeker weten).

Responsoverzicht:

| | | |
|-----------------------------------|-------|----------|
| Selectie aantal leden huishouden: | 4.980 | (100,0%) |
| Nonrespons: | 1.078 | (21,6%) |
| Respons: | 3.902 | (78,4%) |
| Compleet: | 3.683 | (74,0%) |
| Incompleet: | 219 | (4,4%) |

Datum van dataverzameling: juli en augustus 2023





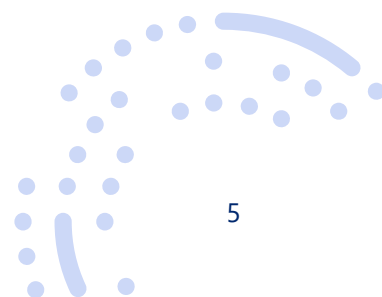
2 Inleiding

In juli en augustus 2023 is in het LISS panel¹ de vragenlijst "Geloof, klimaat en duurzaamheid" afgenomen.

De vragenlijst is in twee delen afgenomen. In het eerste gedeelte werden reguliere surveyvragen gesteld en het tweede gedeelte bestond uit een vignettenonderzoek. Dit is gedaan om de *response burden* voor de panelleden zo klein mogelijk te houden. Dit draagt vervolgens weer bij aan de datakwaliteit. In dit codeboek wordt onder 'complete respons' het aantal panelleden dat beide delen volledig invulde verstaan. De vragenlijst is voorgelegd aan 4.980 panelleden en 3.683 respondenten vulden beide delen volledig in (responspercentage 74,0%).

¹ Verwijzing naar LISS panel data in tekst:

In this paper we make use of data of the LISS (Longitudinal Internet studies for the Social Sciences) panel administered by Centerdata (Tilburg University, The Netherlands).





3 Codeboek

Dit codeboek beschrijft de vragenlijst zoals deze in het LISS panel is afgenomen.

- De variabelennamen worden vet weergegeven en corresponderen met de namen in de dataset.
- De routing van de vragenlijst wordt boven de variabele vet in het blauw weergegeven.
 - = betekent "is gelijk aan"
 - != betekent "is niet gelijk aan"
 - <= betekent "kleiner of gelijk aan"
 - >= betekent "groter of gelijk aan"
- Als er op een pagina knoppen voor "Ik weet het niet, "Ik wil het niet zeggen" of "Niet van toepassing" stonden, dan wordt dat bovenaan bij "Page" aangegeven (als op de knop geklikt is, wordt de bijbehorende waarde in alle variabelen die op de pagina stonden weggeschreven).
- *text*: antwoordvak; geen limiet aan lengte van het antwoord.
- *string*: antwoordvak waarbij een maximum aantal karakters kan worden ingevoerd (standaard 255).
- *empty*: vraag kan onbeantwoord gelaten worden.
- De range waarbinnen de respondent een antwoord kon geven bij numerieke variabelen is cursief afgebeeld in het codeboek wanneer deze niet zichtbaar was voor de respondent. Wanneer geen grenzen waren gesteld aan de range waarbinnen een antwoord kon vallen, staat dit in het codeboek weergegeven als '*integer*'.
- De zogenoemde 'fills' (variabele tekst) worden tussen rechte haken [] weergegeven.
- Variabelen tussen accolades {} maken geen deel uit van de dataset, maar de bijbehorende vragen of teksten waren wel onderdeel van de vragenlijst.

nomem_encr²

Nummer van lid huishouden versleuteld

Integer

representatief_sample

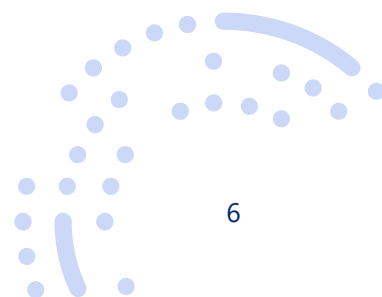
Hoort de respondent bij het random sample?

Naast een random sample is een subsample van respondenten uitgenodigd die in een eerdere vragenlijst hebben aangegeven religieus te zijn.

0. Nee

1. Ja

² Gebruik nomem_encr als key variable bij het mergen van de data met die van andere LISS panel studies uit het LISS Panel Data Archive: <https://www.dataarchive.lissdata.nl>





{Deel 1: vignettenonderzoek}

maandnr_vignet

Jaar en maand van de veldwerkperiode

Integer

set1 – set3

set1 Welke set kreeg men in blok 1?

set2 Welke set kreeg men in blok 2?

set3 Welke set kreeg men in blok 3?

1..16

Onderwerp1 – Onderwerp 3

Onderwerp1 Welk onderwerp kreeg men in het eerste blok?

Onderwerp2 Welk onderwerp kreeg men in het tweede blok?

Onderwerp3 Welk onderwerp kreeg men in het derde blok?

1. Vlees
2. Vliegen
3. Auto
4. Energie
5. Consumptie
6. Groene tuin
7. Geen (bij geen tuin)

perm_vignet1_1 – perm_vignet1_4

perm_vignet1_1 Welk vignet kreeg men op plek 1 in blok 1?

perm_vignet1_2 Welk vignet kreeg men op plek 2 in blok 1?

perm_vignet1_3 Welk vignet kreeg men op plek 3 in blok 1?

perm_vignet1_4 Welk vignet kreeg men op plek 4 in blok 1?

1. Vignet 1
2. Vignet 2
3. Vignet 3
4. Vignet 4

perm_vignet2_1 – perm_vignet2_4

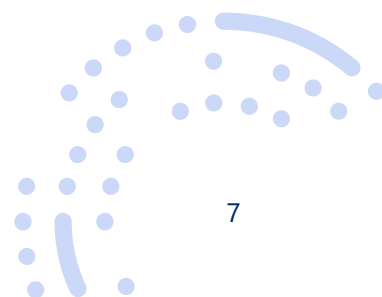
perm_vignet2_1 Welk vignet kreeg men op plek 1 in blok 2?

perm_vignet2_2 Welk vignet kreeg men op plek 2 in blok 2?

perm_vignet2_3 Welk vignet kreeg men op plek 3 in blok 2?

perm_vignet2_4 Welk vignet kreeg men op plek 4 in blok 2?

1. Vignet 1
2. Vignet 2
3. Vignet 3
4. Vignet 4





perm_vignet3_1 – perm_vignet3_4

perm_vignet3_1 Welk vignet kreeg men op plek 1 in blok 3?

perm_vignet3_2 Welk vignet kreeg men op plek 2 in blok 3?

perm_vignet3_3 Welk vignet kreeg men op plek 3 in blok 3?

perm_vignet3_4 Welk vignet kreeg men op plek 4 in blok 3?

1. Vignet 1
2. Vignet 2
3. Vignet 3
4. Vignet 4

Page 1

all respondents

{intro_new}

Deze vragenlijst gaat over klimaat en duurzaamheid.

Deze vragenlijst hoort bij de vragenlijst "Geloof, klimaat en duurzaamheid (**deel 2**)". Sommige vragen uit de vragenlijsten lijken een beetje op elkaar. We willen u vragen om beide vragenlijsten helemaal in te vullen.

Answer type: None

Page 2

all respondents

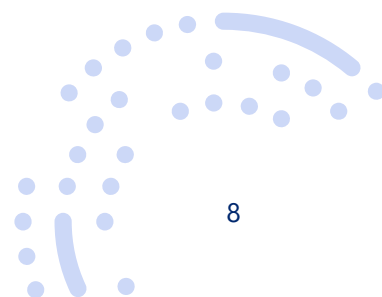
Nul_Vlees

Hoe vaak eet u vlees (of kip) bij de warme maaltijd?

Answer type: Radio buttons

Categories:

1. Ik eet nooit vlees (of kip) bij de warme maaltijd
2. Minder dan 1 dag per week
3. 1 of 2 dagen in de week
4. 3 of 4 dagen in de week
5. 5 of 6 dagen in de week
6. Iedere dag





Page 3

all respondents

Nul_Vliegen

Welke uitspraak over reizen met het vliegtuig komt het meest overeen met wat u doet?

Ik reis...

Answer type: Radio buttons

Categories:

1. nooit met het vliegtuig
2. minder dan 1 keer per jaar met het vliegtuig
3. ongeveer 1 keer per jaar met het vliegtuig
4. ongeveer 2 of 3 keer per jaar met het vliegtuig
5. meer dan 3 keer per jaar met het vliegtuig

Page 4

all respondents

Nul_Auto

Welke uitspraak over reizen met de auto komt het meest overeen met wat u doet? *We bedoelen hier alle vormen van reizen met de auto, dus ook naar uw werk.*

Ik rijd...

Answer type: Radio buttons

Categories:

1. nooit met de auto
2. minder dan 1 keer per maand met de auto
3. minder dan 1 keer per week met de auto
4. 1 of 2 dagen per week met de auto
5. 3 of 4 dagen per week met de auto
6. 5 of 6 dagen per week met de auto
7. iedere dag met de auto

Page 5

all respondents

Nul_Energie

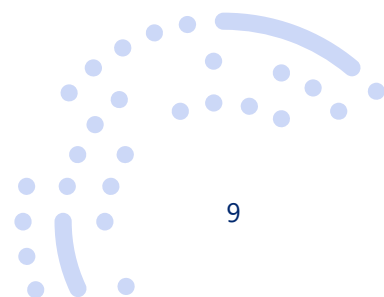
Welke uitspraak over energieverbruik komt het meest overeen met wat u doet?

Ik let...

Answer type: Radio buttons

Categories:

1. heel goed op mijn energieverbruik
2. redelijk goed op mijn energieverbruik





3. een beetje op mijn energieverbruik
4. bijna niet op mijn energieverbruik
5. helemaal niet op mijn energieverbruik

Page 6

all respondents

Nul_Consumptie

Welke uitspraak over het kopen van nieuwe kleding en schoenen komt het meest overeen met wat u doet? *Tel tweedehands kleding en schoenen niet mee.*

Ik koop...

Answer type: Radio buttons

Categories:

1. (bijna) nooit nieuwe kleding en/of schoenen
2. minder dan 5 stuks nieuwe kleding en/of schoenen per jaar
3. 5 tot 10 stuks nieuwe kleding en/of schoenen per jaar
4. 10 tot 20 stuks nieuwe kleding en/of schoenen per jaar
5. Meer dan 20 stuks nieuwe kleding en/of schoenen per jaar

Page 7

all respondents

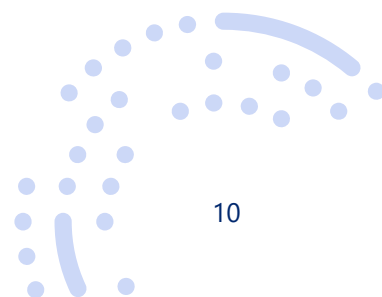
V7_vignet

Hebt u een tuin, moestuin en/of volkstuin?

Answer type: Radio buttons

Categories:

1. Ja
2. Nee





if (V7 = 1)

Nul_Groenetuin

De volgende vragen gaan over uw tuin, volkstuin en/of moestuin. Welk deel van deze tuin is bestraat of voorzien van kunstgras?

Answer type: Radio buttons

Categories:

1. Mijn tuin is niet bestraat of voorzien van kunstgras
2. Minder dan een kwart van het totale tuinoppervlak is bestraat of voorzien van kunstgras
3. Een kwart tot de helft van het tuinoppervlak is bestraat of voorzien van kunstgras
4. De helft tot driekwart van het tuinoppervlak is bestraat of voorzien van kunstgras
5. Meer dan driekwart van het tuinoppervlak is bestraat of voorzien van kunstgras
6. Mijn tuin is helemaal bestraat of voorzien van kunstgras


all respondents

{intro2}

In Nederland wordt volop nagedacht en gepraat over hoe we als samenleving willen en kunnen omgaan met uitdagingen op het terrein van klimaat, opwarming van de aarde, uitputting van grondstoffen en duurzaamheid. Er is in de Europese Unie afgesproken om in 2050 een klimaatneutrale economie en samenleving te hebben.

In het volgende deel van de vragenlijst beschrijven we een aantal mogelijke situaties in de toekomst. We zijn benieuwd welke keuzes u in die situaties zou maken, als het gaat om [(if Onderwerp1 < >6 & Onderwerp2 < >6 & Onderwerp3 < >6) or (if Onderwerp1=6 or Onderwerp2=6 or Onderwerp3=6) & V7_vignet=1: (1) [if Onderwerp1=1: het eten van vlees / if Onderwerp1=2: reizen met het vliegtuig / if Onderwerp1=3: reizen met de auto / if Onderwerp1=4: uw energieverbruik / if Onderwerp1=5: het kopen van nieuwe kleding en schoenen / if Onderwerp1=6: het bestraten of beplanten van uw tuin], [(2) [if Onderwerp2=1: het eten van vlees / if Onderwerp2=2: reizen met het vliegtuig / if Onderwerp2=3: reizen met de auto / if Onderwerp2=4: uw energieverbruik / if Onderwerp2=5: het kopen van nieuwe kleding en schoenen / if Onderwerp2=6: het bestraten of beplanten van uw tuin] en [(3) [if Onderwerp3=1: het eten van vlees / if Onderwerp3=2: reizen met het vliegtuig / if Onderwerp3=3: reizen met de auto / if Onderwerp3=4: uw energieverbruik / if Onderwerp3=5: het kopen van nieuwe kleding en schoenen / if Onderwerp3=6: het bestraten of beplanten van uw tuin] / (if Onderwerp1=6 or Onderwerp2=6 or Onderwerp3=6) & V7_vignet=2: (1) [if Onderwerp1=1 or (Onderwerp1=6 & Onderwerp2=1): het eten van vlees / if Onderwerp1=2 or (Onderwerp1=6 & Onderwerp2=2): reizen met het vliegtuig / if Onderwerp1=3 or (Onderwerp1=6 & Onderwerp2=3): reizen met de auto / if Onderwerp1=4 or (Onderwerp1=6 & Onderwerp2=4): uw energieverbruik / if Onderwerp1=5 or (Onderwerp1=6 & Onderwerp2=5): het kopen van nieuwe kleding en schoenen] en [(2) [if Onderwerp2=1 or (Onderwerp2=6 & Onderwerp3=1): het eten van vlees / if Onderwerp2=2 or (Onderwerp2=6 & Onderwerp3=2): reizen met het vliegtuig / if Onderwerp2=3 or (Onderwerp2=6 & Onderwerp3=3): reizen met de auto / if Onderwerp2=4 or (Onderwerp2=6 & Onderwerp3=4): uw energieverbruik / if Onderwerp2=5 or (Onderwerp2=6 & Onderwerp3=5): het kopen van nieuwe kleding en schoenen]

Per onderwerp krijgt u **vier situaties** te zien. U krijgt in totaal [(if Onderwerp1=6 or Onderwerp2=6 or Onderwerp3=6) & V7_vignet=2: **8 situaties** / (if Onderwerp1 < >6 &





Onderwerp2<>6 & Onderwerp3<>6) or (if Onderwerp1=6 or Onderwerp2=6 or Onderwerp3=6) & V7_vignet=1: **12 situaties**] te zien.

Answer type: None

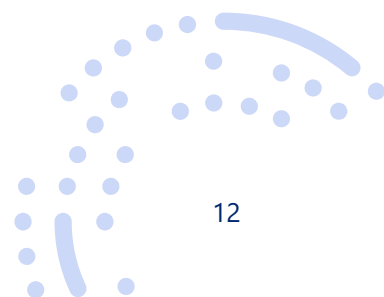
Page 10

Een vergelijkbare introtekst stond ook voor blok 2 en blok 3 van de vignetvragen om steeds het nieuwe onderwerp te introduceren. In het codeboek zijn deze introteksten niet weergegeven omdat het per respondent verschilde of en in welk blok men de zes onderwerpen kreeg voorgelegd.

{intro3}

De volgende vier situaties gaan over [(if Onderwerp1<>6 & Onderwerp2<>6 & Onderwerp3<>6) or (if Onderwerp1=6 or Onderwerp2=6 or Onderwerp3=6) & V7_vignet=1: (1) [if Onderwerp1=1: het eten van vlees / if Onderwerp1=2: reizen met het vliegtuig / if Onderwerp1=3: reizen met de auto / if Onderwerp1=4: uw energieverbruik / if Onderwerp1=5: het kopen van nieuwe kleding en schoenen / if Onderwerp1=6: het bestraten of beplanten van uw tuin] / (if Onderwerp1=6 or Onderwerp2=6 or Onderwerp3=6) & V7_vignet=2: (1) [if Onderwerp1=1 or (Onderwerp1=6 & Onderwerp2=1): het eten van vlees / if Onderwerp1=2 or (Onderwerp1=6 & Onderwerp2=2): reizen met het vliegtuig / if Onderwerp1=3 or (Onderwerp1=6 & Onderwerp2=3): reizen met de auto / if Onderwerp1=4 or (Onderwerp1=6 & Onderwerp2=4): uw energieverbruik / if Onderwerp1=5 or (Onderwerp1=6 & Onderwerp2=5): het kopen van nieuwe kleding en schoenen]]. Probeer u zich de beschreven situatie zo goed mogelijk voor te stellen en geef aan wat u in die situatie zou doen.

Answer type: None





Hieronder staat een voorbeeld zoals de vignetvragen werden weergegeven voor de respondent (onderwerp: vlees)

Stelt u zich voor dat de komende jaren:

- Er iets meer natuurrampen komen, zoals hitte, droogte en overstromingen.
- Mensen in uw omgeving het eten van vlees zien als iets wat echt niet meer kan.
- Er een klimaatbelasting wordt ingesteld op vlees. Vlees wordt hierdoor 75 procent duurder.
- Kerken mensen oproepen minder vlees te eten.

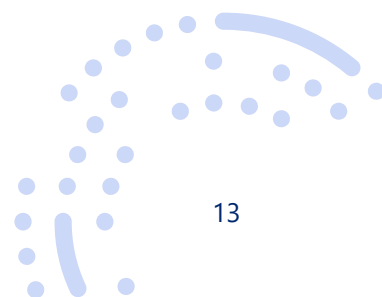
Wat zou u doen als dit gebeurt?

Ik zou...

- stoppen met vlees eten
- veel minder vlees gaan eten dan ik nu doe
- iets minder vlees gaan eten dan ik nu doe
- evenveel vlees eten als ik nu doe
- iets meer vlees gaan eten dan ik nu doe
- veel meer vlees gaan eten dan ik nu doe

Er waren verschillende versies van de vignetvragen mogelijk die met behulp van randomisaties werden toegekend. Iedere respondent kreeg in totaal drie³ van de zes onderwerpen (vlees, vliegen, auto, energie, consumptie en groene tuin) te zien met elk vier vragen. In onderstaande vragen zijn de getoonde attributen af te lezen door in tabel A.1 (zie Bijlage A) de juiste set te nemen en vervolgens te kijken welke attributen (beleid, sociale omgeving, natuur en oproep) in die set bij de vier vignetten getoond werden. Aan de hand van de nummers van de attributen kan in tabel A.2 (zie Bijlage A) vervolgens de getoonde tekst worden afgelezen. Let op: in blok 1 werd set1 gebruikt, in blok 2 werd set2 gebruikt en in blok 3 werd set3 gebruikt. Zoals gezegd kreeg iedere respondent drie van de zes onderwerpen voorgelegd, en de volgorde waarin de onderwerpen getoond werden was gerandomiseerd. De variabelen Onderwerp1 – Onderwerp3 geven aan welke onderwerpen in welk blok aan bod kwamen. Per onderwerp werden er vier vragen (vignetvragen) gesteld. De variabelen perm_vignet1_1 - perm_vignet1_4 (blok 1), perm_vignet2_1 - perm_vignet2_4 (blok 2) en perm_vignet3_1 - perm_vignet3_4 (blok 3) geven aan in welke volgorde de vier vignetvragen per blok getoond zijn. Deze volgorde was gerandomiseerd.

³ Wanneer het onderwerp 'Groene tuin' voor de respondent geselecteerd was, maar de respondent had in vraag V7_vignet aangegeven geen tuin, moestuin en/of volkstuin te hebben dan werd dit blok niet uitgevraagd. De respondent kreeg in dat geval twee onderwerpen voorgelegd in plaats van drie.





if Onderwerp1=1 or Onderwerp2=1 or Onderwerp3=1
Vlees_vignet1 - Vlees_vignet4

Stelt u zich voor dat de komende jaren:

- Attribuut Beleid [*if Onderwerp1=1: set1 / if Onderwerp2=1: set2 / if Onderwerp3=1: set3*] [**vignet1 / vignet2 / vignet3 / vignet 4**]
- Attribuut Sociale omgeving [*if Onderwerp1=1: set1 / if Onderwerp2=1: set2 / if Onderwerp3=1: set3*] [**vignet1 / vignet2 / vignet3 / vignet 4**]
- Attribuut Natuur [*if Onderwerp1=1: set1 / if Onderwerp2=1: set2 / if Onderwerp3=1: set3*] [**vignet1 / vignet2 / vignet3 / vignet 4**]
- Attribuut Oproep [*if Onderwerp1=1: set1 / if Onderwerp2=1: set2 / if Onderwerp3=1: set3*] [**vignet1 / vignet2 / vignet3 / vignet 4**]

Wat zou u doen als dit gebeurt?

Ik zou...

Answer type: Radio buttons

Categories:

1. *if NuL_Vlees > 1*: stoppen met vlees eten
2. *if NuL_Vlees > 1*: veel minder vlees gaan eten dan ik nu doe
3. *if NuL_Vlees > 1*: iets minder vlees gaan eten dan ik nu doe
4. [*if NuL_Vlees > 1*: evenveel vlees eten als ik nu doe / *NuL_Vlees = 1*: dan nog steeds nooit vlees eten]
5. iets meer vlees gaan eten dan ik nu doe
6. veel meer vlees gaan eten dan ik nu doe

if Onderwerp1=2 or Onderwerp2=2 or Onderwerp3=2
Vliegen_vignet1 - Vliegen_vignet4

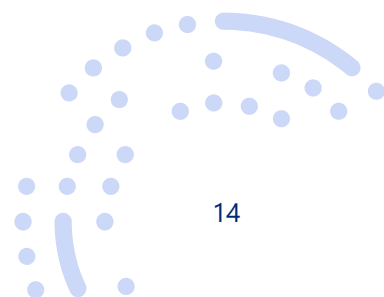
Stelt u zich voor dat de komende jaren:

- Attribuut Beleid [*if Onderwerp1=1: set1 / if Onderwerp2=1: set2 / if Onderwerp3=1: set3*] [**vignet1 / vignet2 / vignet3 / vignet 4**]
- Attribuut Sociale omgeving [*if Onderwerp1=1: set1 / if Onderwerp2=1: set2 / if Onderwerp3=1: set3*] [**vignet1 / vignet2 / vignet3 / vignet 4**]
- Attribuut Natuur [*if Onderwerp1=1: set1 / if Onderwerp2=1: set2 / if Onderwerp3=1: set3*] [**vignet1 / vignet2 / vignet3 / vignet 4**]
- Attribuut Oproep [*if Onderwerp1=1: set1 / if Onderwerp2=1: set2 / if Onderwerp3=1: set3*] [**vignet1 / vignet2 / vignet3 / vignet 4**]

Wat zou u doen als dit gebeurt?

Ik zou...

Answer type: Radio buttons





Categories:

1. *if Nul_Vliegen > 1*: niet meer vliegen
2. *if Nul_Vliegen > 1*: veel minder vliegen dan ik nu doe
3. *if Nul_Vliegen > 1*: iets minder vliegen dan ik nu doe
4. [*if Nul_Vliegen > 1*: evenveel vliegen als ik nu doe / *Nul_Vliegen = 1*: dan nog steeds nooit vliegen]
5. iets meer vliegen dan ik nu doe
6. veel meer vliegen dan ik nu doe

if Onderwerp1=3 or Onderwerp2=3 or Onderwerp3=3

Auto_vignet1 - Auto_vignet4

Stelt u zich voor dat de komende jaren:

- Attribuut Beleid [*if Onderwerp1=1: set1 / if Onderwerp2=1: set2 / if Onderwerp3=1: set3*] [**vignet1 / vignet2 / vignet3 / vignet 4**]
- Attribuut Sociale omgeving [*if Onderwerp1=1: set1 / if Onderwerp2=1: set2 / if Onderwerp3=1: set3*] [**vignet1 / vignet2 / vignet3 / vignet 4**]
- Attribuut Natuur [*if Onderwerp1=1: set1 / if Onderwerp2=1: set2 / if Onderwerp3=1: set3*] [**vignet1 / vignet2 / vignet3 / vignet 4**]
- Attribuut Oproep [*if Onderwerp1=1: set1 / if Onderwerp2=1: set2 / if Onderwerp3=1: set3*] [**vignet1 / vignet2 / vignet3 / vignet 4**]


Wat zou u doen als dit gebeurt?

Ik zou...

Answer type: Radio buttons

Categories:

1. *if Nul_Auto > 1*: stoppen met autorijden
2. *if Nul_Auto > 1*: veel minder auto gaan rijden dan ik nu doe
3. *if Nul_Auto > 1*: iets minder auto gaan rijden dan ik nu doe
4. [*if Nul_Auto > 1*: evenveel auto blijven rijden als ik nu doe / *Nul_Auto = 1*: dan nog steeds nooit autorijden]
5. iets meer auto gaan rijden dan ik nu doe
6. veel meer auto gaan rijden dan ik nu doe





if Onderwerp1=4 or Onderwerp2=4 or Onderwerp3=4 Energie_vignet1 - Energie_vignet4

Stelt u zich voor dat de komende jaren:

- Attribuut Beleid [*if Onderwerp1=1: set1 / if Onderwerp2=1: set2 / if Onderwerp3=1: set3*] [**vignet1 / vignet2 / vignet3 / vignet 4**]
- Attribuut Sociale omgeving [*if Onderwerp1=1: set1 / if Onderwerp2=1: set2 / if Onderwerp3=1: set3*] [**vignet1 / vignet2 / vignet3 / vignet 4**]
- Attribuut Natuur [*if Onderwerp1=1: set1 / if Onderwerp2=1: set2 / if Onderwerp3=1: set3*] [**vignet1 / vignet2 / vignet3 / vignet 4**]
- Attribuut Oproep [*if Onderwerp1=1: set1 / if Onderwerp2=1: set2 / if Onderwerp3=1: set3*] [**vignet1 / vignet2 / vignet3 / vignet 4**]

Wat zou u doen als dit gebeurt?

Ik zou...

Answer type: Radio buttons

Categories:

1. *if NuL_Energie > 1*: veel meer letten op mijn energieverbruik dan ik nu doe
2. *if NuL_Energie > 1*: iets meer letten op mijn energieverbruik dan ik nu doe
3. [*if NuL_Energie > 1*: evenveel letten op mijn energieverbruik als ik nu doe / *NuL_Energie = 1*: dan nog steeds heel goed letten op mijn energieverbruik]
4. iets minder letten op mijn energieverbruik dan ik nu doe
5. veel minder letten op mijn energieverbruik dan ik nu doe


if Onderwerp1=5 or Onderwerp2=5 or Onderwerp3=5 Consumptie_vignet1 - Consumptie_vignet4

Stelt u zich voor dat de komende jaren:

- Attribuut Beleid [*if Onderwerp1=1: set1 / if Onderwerp2=1: set2 / if Onderwerp3=1: set3*] [**vignet1 / vignet2 / vignet3 / vignet 4**]
- Attribuut Sociale omgeving [*if Onderwerp1=1: set1 / if Onderwerp2=1: set2 / if Onderwerp3=1: set3*] [**vignet1 / vignet2 / vignet3 / vignet 4**]
- Attribuut Natuur [*if Onderwerp1=1: set1 / if Onderwerp2=1: set2 / if Onderwerp3=1: set3*] [**vignet1 / vignet2 / vignet3 / vignet 4**]
- Attribuut Oproep [*if Onderwerp1=1: set1 / if Onderwerp2=1: set2 / if Onderwerp3=1: set3*] [**vignet1 / vignet2 / vignet3 / vignet 4**]

Wat zou u doen als dit gebeurt?

Ik zou...





Answer type: Radio buttons

Categories:

1. *if Nul_Consumptie > 1*: stoppen met het kopen van nieuwe kleding en schoenen
2. *if Nul_Consumptie > 1*: veel minder nieuwe kleding en schoenen kopen dan ik nu doe
3. *if Nul_Consumptie > 1*: iets minder nieuwe kleding en schoenen kopen dan ik nu doe
4. [*if Nul_Consumptie > 1*: evenveel nieuwe kleding en schoenen kopen als ik nu doe / *Nul_Consumptie = 1*: dan nog steeds (bijna) nooit nieuwe kleding en schoenen kopen]
5. iets meer nieuwe kleding en schoenen kopen dan ik nu doe
6. veel meer nieuwe kleding en schoenen kopen dan ik nu doe

**(if Onderwerp1=6 or Onderwerp2=6 or Onderwerp3=6) & V7_vignet=1
Groenetuin_vignet1 - Groenetuin_vignet4**

Stelt u zich voor dat de komende jaren:

- Attribuut Beleid [*if Onderwerp1=1: set1 / if Onderwerp2=1: set2 / if Onderwerp3=1: set3*] [**vignet1 / vignet2 / vignet3 / vignet 4**]
- Attribuut Sociale omgeving [*if Onderwerp1=1: set1 / if Onderwerp2=1: set2 / if Onderwerp3=1: set3*] [**vignet1 / vignet2 / vignet3 / vignet 4**]
- Attribuut Natuur [*if Onderwerp1=1: set1 / if Onderwerp2=1: set2 / if Onderwerp3=1: set3*] [**vignet1 / vignet2 / vignet3 / vignet 4**]
- Attribuut Oproep [*if Onderwerp1=1: set1 / if Onderwerp2=1: set2 / if Onderwerp3=1: set3*] [**vignet1 / vignet2 / vignet3 / vignet 4**]


Wat zou u doen als dit gebeurt?

Ik zou...

Answer type: Radio buttons

Categories:

1. *if Nul_Groenetuin > 1*: alle bestrating of kunstgras in mijn tuin vervangen door planten, bomen en/of gras
2. *if Nul_Groenetuin > 1*: veel bestrating of kunstgras in mijn tuin vervangen door planten, bomen en/of gras
3. *if Nul_Groenetuin > 1*: een beetje bestrating of kunstgras in mijn tuin vervangen door planten, bomen en/of gras
4. [*if Nul_Groenetuin > 1*: geen bestrating of kunstgras in mijn tuin vervangen door planten, bomen en/of gras / *Nul_Groenetuin = 1*: dan nog steeds geen bestrating of kunstgras in mijn tuin (laten leggen)]
5. iets meer bestrating of kunstgras in mijn tuin (laten) leggen
6. veel meer bestrating of kunstgras in mijn tuin (laten) leggen





Page 25

all respondents

{intro6}

Tot slot krijgt u nog een aantal vragen over maatregelen tegen de gevolgen van klimaatverandering.

Answer type: None

Page 26

all respondents

V24

Stelt u zich voor dat natuurrampen in Nederland kunnen worden voorkomen als iedereen geld inlegt. Hoeveel procent van uw netto inkomen bent u bereid hiervoor af te staan?

Answer type: Integer

Min: 0

Max: 100

Label-right: %

Page 27

all respondents

V25

Stelt u zich voor dat natuurrampen in andere landen kunnen worden voorkomen als iedereen geld inlegt. Hoeveel procent van uw netto inkomen bent u bereid hiervoor af te staan?

Answer type: Integer

Min: 0

Max: 100

Label-right: %

Page 28

all respondents

V26_1 – V26_9

Stelt u zich nog steeds voor dat natuurrampen kunnen worden voorkomen als mensen geld inleggen. Wie zou dan volgens u moeten bijdragen?


Meerdere antwoorden mogelijk.

Answer type: Checkboxes

Categories:

V26_1 Niemand

V26_2 Iedereen moet evenveel bijdragen





V26__3 Mensen met ongeveer hetzelfde inkomen moeten evenveel bijdragen

V26__4 Mensen die zich meer vervuilend gedragen moeten meer bijdragen

V26__5 Mensen die zich minder vervuilend gedragen hoeven minder bij te dragen

V26__6 Mensen met de laagste inkomens hoeven niet bij te dragen

V26__7 Mensen met de hoogste inkomens moeten meer bijdragen

V26__8 Iedereen die wil bijdragen (een vrijwillige bijdrage)

V26__9 Anders, namelijk...

0. Nee

1. Ja

V26_and

Question type: Inline text field attached to code 1 of question "V26__9"

Answer type: String

Page 29

all respondents

V27_1 – V27_5

De overheid treft maatregelen om Nederland te beschermen tegen de gevolgen van klimaatverandering. Dit heet klimaatbeleid. Mensen en bedrijven betalen, bijvoorbeeld via belastingen, de kosten van die maatregelen.

Hoe belangrijk vindt u het volgende?

Question type: Table

Answer type: Radio buttons

Sub-questions:

V27_1 Dat ieder mens en ieder bedrijf financieel evenveel bijdraagt aan klimaatbeleid, zonder dat gelet wordt op hoeveel geld iemand kan missen of hoeveel iemand zich inspant.

V27_2 Dat de mensen met de laagste inkomens worden gecompenseerd voor de kosten van klimaatbeleid, zodat zij er niet op achteruitgaan.

V27_3 Dat mensen en bedrijven met meer inkomen of vermogen financieel meer bijdragen aan klimaatbeleid.

V27_4 Dat mensen en bedrijven die meer verbruiken of vervuilen financieel meer bijdragen aan klimaatbeleid.

V27_5 Dat mensen en bedrijven die zich meer inspinnen om klimaatschade tegen te gaan, minder betalen voor klimaatbeleid.

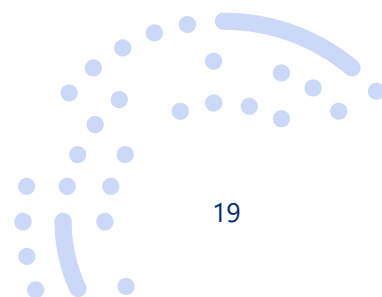
Categories:

1. Helemaal niet belangrijk
2. Niet belangrijk
3. Niet belangrijk, maar ook niet onbelangrijk
4. Belangrijk
5. Heel belangrijk

Page 30

if minstens twee van de variabelen V27_1 – V27_5 met 'belangrijk' of 'heel belangrijk' beantwoordt zijn

V28





Wat vindt u het *meest* belangrijk?

Answer type: Radio buttons

Categories:

1. [V27_1>3] Dat ieder mens en ieder bedrijf evenveel bijdraagt aan klimaatbeleid, zonder dat gelet wordt op hoeveel geld iemand kan missen of hoeveel iemand zich inspent.
2. [V27_2>3] Dat mensen met de laagste inkomens worden gecompenseerd voor de kosten van klimaatbeleid, zodat zij er niet op achteruitgaan.
3. [V27_3>3] Dat de mensen en bedrijven met meer inkomen of vermogen meer bijdragen aan klimaatbeleid.
4. [V27_4>3] Dat mensen en bedrijven die meer verbruiken of vervuilen meer bijdragen aan klimaatbeleid.
5. [V27_5>3] Dat mensen en bedrijven die zich meer inspinnen om klimaatschade tegen te gaan minder betalen voor klimaatbeleid.

Page 31

all respondents

V29

Als u voor 5 hectare grond in uw woonplaats zou mogen kiezen wat er mee gebeurt, waar zou u dan voor kiezen?

Answer type: Radio buttons

Categories:

1. Er komt een industrieterrein
2. Er worden kantoren gebouwd
3. Er worden distributiecentra* gebouwd
4. Er worden woningen gebouwd
5. Er komt een winkelcentrum
6. Er worden sportvelden aangelegd
7. Boeren mogen hier biologische veehouderij beginnen
8. Boeren mogen hier intensieve veehouderij beginnen
9. Er komt ruimte voor tuinbouw
10. Er wordt een bos aangeplant

{V29_i}

*Een distributiecentrum is een gebouw waar goederen verzameld en gesorteerd worden, om daarna aan winkels geleverd te worden.


Answer type: None

Page 32

all respondents

dndm1 – dndm5

Stel dat, om meer te verduurzamen, (bijna) iedereen in onze samenleving de komende jaren ergens op moet bezuinigen. Waar zou u zelf het liefst op bezuinigen?





Zet u de bezuinigingsopties op volgorde van uw voorkeur, van meeste voorkeur (1) tot minste voorkeur (5). U begint dus met de bezuinigingsoptie van uw eerste voorkeur (1).

Question type: Table

Answer type: Integer

Sub-questions:

dndm1 – dndm5 Autogebruik

(bijvoorbeeld door vaker de bus of trein te nemen in plaats van de auto):

dndm2 Energiegebruik

(bijvoorbeeld door de verwarming lager te zetten of uw huis te isoleren):

dndm3 Vliegereizen:

dndm4 Vlees eten:

dndm5 Het kopen van spullen

(bijvoorbeeld door minder te kopen of meer tweedehands spullen te kopen):

Page 33

all respondents

ver1r – ver5r

Stel dat die bezuiniging alle volwassenen ongeveer 1500 euro per persoon per jaar kost. Hoe zou u voor uzelf die kosten verdelen over de vijf mogelijkheden?

U mag het hele bedrag bij één mogelijkheid zetten, maar het ook verdelen over meerdere mogelijkheden.

Question type: Table

Answer type: Integer

Label-left: €

Sub-questions:

ver1r Autogebruik:

ver2r Energiegebruik:

ver3r Vliegereizen:

ver4r Vlees eten:

ver5r Het kopen van spullen:

Page 34

all respondents

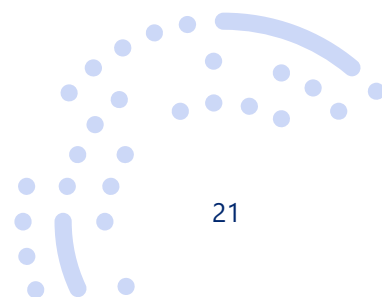
SCP1649_vignet

Hoe religieus vindt u uzelf?

Answer type: Radio buttons

Categories:

1. Heel religieus
2. Religieus
3. Een beetje religieus
4. Niet religieus
5. Helemaal niet religieus





Page 35

all respondents

{outro}

Deze vragenlijst hoort bij de vragenlijst "Geloof, klimaat en duurzaamheid (**deel 2**)". Wij willen u vragen die vragenlijst ook in te vullen, als u dat nog niet hebt gedaan. Dat mag nu meteen, maar kan ook op een later moment (deze maand). Alvast bedankt!

Answer type: None

Page 36

all respondents

eva2t1_vignet – eva2t5_vignet

NB: Maakt u alstublieft de vragenlijst af totdat u weer bij het beginscherm komt. Pas dan registreert het systeem de vragenlijst als **volledig** ingevuld.

Tot slot. Wat vond u van deze vragenlijst:

Question type: Table

Answer type: Radio buttons

Sub-questions:

eva2t1_vignet Vond u het moeilijk om de vragen te beantwoorden?

eva2t2_vignet Vond u de vragen duidelijk?

eva2t3_vignet Heeft de vragenlijst u aan het denken gezet?

eva2t4_vignet Vond u het onderwerp interessant?

eva2t5_vignet Vond u het plezierig om de vragen in te vullen?

Categories:

1. 1 Beslist niet
 2. 2
 3. 3
 4. 4
 5. 5 Beslist wel
-

Page 37

all respondents

opm_vignet


Hebt u nog opmerkingen over deze vragenlijst?

Answer type: Radio buttons

Categories:

1. Ja
2. Nee

evaopm_vignet





U kunt uw opmerking hieronder invullen.

Question type: Dependent question attached to code 1 of question "opm"

Answer type: Text

DatumB_vignet

Datum begin vragenlijst

string

TijdB_vignet

Tijd begin vragenlijst

string

DatumE_vignet

Datum einde vragenlijst

string

TijdE_vignet

Tijd einde vragenlijst

string

berekende variabele

duur_vignet

Duur vragenlijst in seconden

integer

{Deel 2: reguliere surveyvragen}

maandnr_survey

Jaar en maand van de veldwerkperiode

integer

perm_ZK_1 – perm_ZK_4


perm_ZK_1 permutation - Welke stelling stond op de eerste plek bij vraag ZK_Leven - ZK_Milieu?

perm_ZK_2 permutation - Welke stelling stond op de tweede plek bij vraag ZK_Leven - ZK_Milieu?

perm_ZK_3 permutation - Welke stelling stond op de derde plek bij vraag ZK_Leven - ZK_Milieu?

perm_ZK_4 permutation - Welke stelling stond op de vierde plek bij vraag ZK_Leven - ZK_Milieu?

1. Hoe bezorgd bent u dat klimaatverandering gevolgen heeft ... voor uw eigen leven?
2. Hoe bezorgd bent u dat klimaatverandering gevolgen heeft ... voor het leven van alle mensen wereldwijd?
3. Hoe bezorgd bent u dat klimaatverandering gevolgen heeft ... voor het leven van toekomstige generaties?
4. Hoe bezorgd bent u dat klimaatverandering gevolgen heeft ... voor de natuur en het milieu?





Page 1

all respondents

{intro}

Deze vragenlijst gaat over klimaat en duurzaamheid.

Deze vragenlijst hoort bij de vragenlijst "Geloof, klimaat en duurzaamheid (**deel 1**)". Sommige vragen uit de vragenlijsten lijken een beetje op elkaar. We willen u vragen om beide vragenlijsten helemaal in te vullen.

Answer type: None

Page 2

all respondents

SCP1649_survey

Hoe religieus vindt u uzelf?

Answer type: Radio buttons

Categories:

1. Heel religieus
 2. Religieus
 3. Een beetje religieus
 4. Niet religieus
 5. Helemaal niet religieus
-

Page 3

if (SCP1649_survey = 1 or SCP1649_survey = 2 or SCP1649_survey = 3)

SCP1039

Rekent u uzelf tot:

Answer type: Radio buttons

Categories:


1. Geen religie of levensbeschouwing
 2. De Rooms-Katholieke kerk
 3. Een Protestantse of andere Christelijke kerk of groep
 4. De Islam
 5. Het Jodendom
 6. Het Hindoeïsme
 7. Het Boeddhisme
 8. Een andere religie of levensbeschouwing
-

Page 4

if (SCP1039 = 3)

SCP1040

Om welke christelijke kerk of groep gaat het dan?





Answer type: Radio buttons

Categories:

1. Protestantse Kerk in Nederland (PKN)
2. Christelijke Gereformeerde Kerken (CGK)
4. Nederlandse Gereformeerde Kerken (NGK)
5. Hersteld Hervormde Kerk (HHK)
6. Gereformeerde Gemeenten in Nederland en Noord-Amerika
7. Gereformeerde Gemeenten in Nederland (GerGeminNed)
8. Oud Gereformeerde Gemeenten in Nederland
9. Baptistengemeenten
10. Pinkstergemeenten en Evangelische Gemeenten
11. Internationaal christelijke kerken, zoals Grieks of Russisch orthodox of migrantenkerken
12. Protestants Christelijk, niet nader gespecificeerd
13. Anders, namelijk...

SCP1040_and

Question type: Inline text field attached to code 13 of question "SCP1040"

Answer type: String

Page 5

if (SCP1039 > 1)

SCP1227

Hoe vaak bent u in de afgelopen 6 maanden bij een religieuze bijeenkomst geweest? Denk bijvoorbeeld aan een kerkdienst, een bezoek aan de moskee of een gebedsdienst. Ook online diensten tellen mee.

Answer type: Radio buttons

Categories:

1. 1 keer per week of vaker
2. 1 keer per 2 weken
3. 1 keer per maand
4. Minder dan 1 keer per maand
5. Nooit

Page 6

all respondents


SCP301a

Denkt u dat het klimaat de afgelopen 100 jaar veranderd is?

Answer type: Radio buttons

Categories:

1. Ja, zeker wel
2. Ja, waarschijnlijk wel
3. Nee, waarschijnlijk niet





4. Nee, zeker niet

Page 7

if (SCP301a < 3)

SCP301b

Komt deze klimaatverandering, volgens u, door de mens of is het een natuurlijke verandering?

Answer type: Radio buttons

Categories:

1. Helemaal door de mens
 2. Vooral door de mens
 3. Evenveel door de mens als door de natuur
 4. Vooral door de natuur
 5. Helemaal door de natuur
-

Page 8

all respondents

SCP302

De mensheid moet zo snel mogelijk in actie komen om klimaatverandering tegen te gaan, anders is het te laat.

Answer type: Radio buttons

Layout: horizontal

Categories:

1. Helemaal mee eens
 2. Mee eens
 3. Een beetje mee eens
 4. Niet mee eens, niet mee oneens
 5. Een beetje mee oneens
 6. Mee oneens
 7. Helemaal mee oneens
 8. Weet niet / Geen mening
-

Page 9

all respondents

SCP303


Ik maak me boos over al die aandacht voor het klimaat terwijl er belangrijker problemen zijn.

Answer type: Radio buttons

Layout: horizontal

Categories:

1. Helemaal mee eens
2. Mee eens
3. Een beetje mee eens
4. Niet mee eens, niet mee oneens





5. Een beetje mee oneens
6. Mee oneens
7. Helemaal mee oneens
8. *Weet niet / Geen mening*

Page 10

all respondents

SCP304

Hoe onbelangrijk of belangrijk vindt u het dat er anders geleefd gaat worden om klimaatverandering tegen te gaan?

Answer type: Radio buttons

Layout: horizontal

Categories:

0. 0 Heel onbelangrijk
1. 1
2. 2
3. 3
4. 4
5. 5
6. 6
7. 7
8. 8
9. 9
10. 10 Heel belangrijk
99. *Geen mening*

Page 11

all respondents

SCP1808

Denkt u dat de mens klimaatverandering kan tegenhouden?

Answer type: Radio buttons

Categories:


1. Ja, helemaal
2. Ja, voor een deel
3. Nee
4. Weet ik niet

Page 12

all respondents

SCP1806

Hoe bezorgd bent u over klimaatverandering?





Answer type: Radio buttons

Categories:

1. Helemaal niet bezorgd
2. Niet erg bezorgd
3. Een beetje bezorgd
4. Erg bezorgd
5. Uiterst bezorgd
6. Geen mening / Weet niet

Page 13

all respondents

ZK_Leven – ZK_Milieu

Hoe bezorgd bent u dat klimaatverandering gevolgen heeft...

Question type: Table

Answer type: Radio buttons

Sub-questions:

ZK_Leven ...voor uw eigen leven?

ZK_Wereld ...voor het leven van alle mensen wereldwijd?

ZK_Generaties ...voor het leven van toekomstige generaties?

ZK_Milieu ...voor de natuur en het milieu?

Categories:

1. Helemaal niet bezorgd
2. Niet erg bezorgd
3. Een beetje bezorgd
4. Erg bezorgd
5. Uiterst bezorgd
6. Geen mening / Weet niet

Subquestions permutation: perm_ZK

Page 14

all respondents

HW_Ego1 – HW_Biosf2

In welke mate bent u het eens met de onderstaande beschrijvingen?

Een heel belangrijke leidraad in mijn leven is...

Question type: Table

Answer type: Radio buttons

Sub-questions:

HW_Ego1 ...om bezittingen te hebben

HW_Ego2 ...om macht en status te hebben

HW_Altru1 ...dat iedereen dezelfde kansen krijgt


HW_Altru2 ...dat iedereen rechtvaardig behandeld wordt

HW_Hedon1 ...om plezier te hebben

HW_Hedon2 ...om te genieten van het leven

HW_Biosf1 ...om de natuur te respecteren

HW_Biosf2 ...om het milieu te beschermen





Categories:

1. Helemaal mee eens
2. Mee eens
3. Een beetje mee eens
4. Niet mee eens, niet mee oneens
5. Een beetje mee oneens
6. Mee oneens
7. Helemaal mee oneens

Page 15

all respondents

D_Vliegen

Hoe vaak hebt u de afgelopen 12 maanden met het vliegtuig gereisd voor privédoeleinden?

Answer type: Integer

Min: 0

Label-right: keer

Page 16

if (D_Vliegen > 0)

W_Vliegen

Zou u willen proberen om (nog) minder met het vliegtuig te reizen?

Answer type: Radio buttons

Categories:

1. Ja, zeker
2. Ja, misschien
3. Nee, waarschijnlijk niet
4. Nee, zeker niet

Page 17

all respondents


D_Vlees

Hoe vaak eet u vlees (of kip) bij de warme maaltijd?

Answer type: Radio buttons

Categories:

1. Iedere dag
2. 5 of 6 dagen in de week
3. 3 of 4 dagen in de week
4. 1 of 2 dagen in de week
5. Minder dan 1 keer per week
6. Ik eet nooit vlees (of kip) bij de warme maaltijd





Page 18

if (D_Vlees > 3)

D_Vlees2__1 – D_Vlees2__6

Wat is voor u de reden om [minder dan 3 dagen per week / minder dan 1 dag per week / geen] vlees (of kip) te eten bij de warme maaltijd?

Meerdere antwoorden mogelijk.

Answer type: Checkboxes

Categories:

D_Vlees2__1 vlees (of kip) is te duur

D_Vlees2__2 voor mijn gezondheid

D_Vlees2__3 uit respect voor dieren

D_Vlees2__4 vanwege bezwaren tegen de intensieve veehouderij

D_Vlees2__5 om achteruitgang van de natuur te voorkomen

D_Vlees2__6 anders, namelijk...

2. Nee

3. Ja

D_Vlees2_and

Question type: Inline text field attached to code 1 of question "D_Vlees2__6"

Answer type: String

Page 19

all respondents

W_Vlees

Zou u willen proberen om (nog) minder vlees (of kip) te eten?

Answer type: Radio buttons

Categories:

1. Ja, zeker

2. Ja, misschien

3. Nee, waarschijnlijk niet

4. Nee, zeker niet

88. Niet van toepassing, ik eet geen vlees (of kip)

Page 20

all respondents

V1

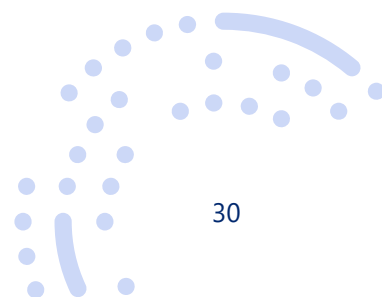
Bent u het eens of oneens met de volgende uitspraak?

Ik probeer thuis zoveel mogelijk energie te besparen.

Answer type: Radio buttons

Categories:

Codeboek - Burgerperspectieven duurzaamheid 2023





1. Helemaal mee oneens
2. Mee oneens
3. Een beetje mee oneens
4. Niet mee eens, niet mee oneens
5. Een beetje mee eens
6. Mee eens
7. Helemaal mee eens

Page 21

all respondents

V2a – V2n

Hebt u de volgende energiebesparende maatregelen genomen?

Question type: Table

Answer type: Radio buttons

Sub-questions:

V2a gloeilampen vervangen voor LED lampen

V2b tochtstrips aangebracht

V2c radiatorfolie geplakt

V2d de isolatie van uw woning verbeterd

V2e zonnepanelen geplaatst

V2f energiezuinige apparaten gekocht

V2g apparaten die veel energie verbruiken zo min mogelijk gebruiken

V2h op lage temperatuur (tot 30 graden) wassen

V2i de thermostaat laag zetten als u niet thuis bent

V2j de thermostaat lager dan voorheen zetten

V2k de thermostaat 's nachts laag zetten

V2l zo kort mogelijk douchen

V2m stekkers (apparaten, opladers) niet langer dan nodig in het stopcontact laten zitten

V2n lampen uitdoen als u een kamer verlaat

Categories:

1. Ja
2. Nee
3. Soms of deels
4. Niet van toepassing

Page 22

all respondents

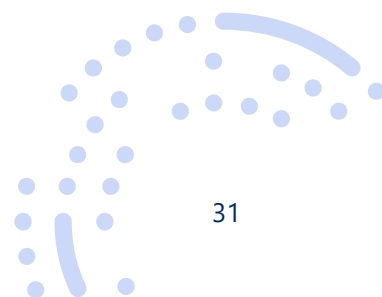
dnd1 – dnd5

Hieronder ziet u een aantal redenen om energie te besparen.

Zet u deze redenen op volgorde van belangrijkheid, van meest belangrijk (1) tot minst belangrijk (5). U begint dus met de belangrijkste reden (1).

Question type: Table

Answer type: Integer





Sub-questions:

dnd1 Om te besparen op mijn energierekening:

dnd2 Het is goed voor klimaat en milieu:

dnd3 Het past bij mijn levensstijl:

dnd4 Het geeft me een goed gevoel over mij als mens:

dnd5 Mijn omgeving verwacht het van mij:

Page 23

all respondents

Venergie

Zou u willen proberen om (nog) meer energie te besparen?

Answer type: Radio buttons

Categories:

1. Ja, zeker
2. Ja, misschien
3. Nee, waarschijnlijk niet
4. Nee, zeker niet
5. Niet van toepassing, ik gebruik geen energie

Page 24

all respondents

V4

Bent u het eens of oneens met de volgende uitspraak?

Als ik iets wil kopen, bedenk ik altijd of ik het ook tweedehands kan kopen.

Answer type: Radio buttons

Categories:

1. Helemaal mee oneens
2. Mee oneens
3. Een beetje mee oneens
4. Niet mee eens, niet mee oneens
5. Een beetje mee eens
6. Mee eens
7. Helemaal mee eens

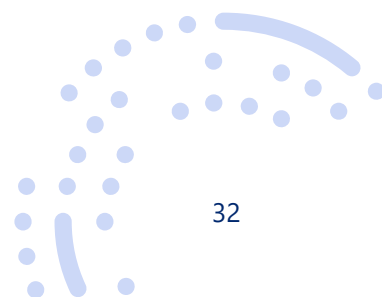
Page 25

all respondents

V5

Bent u het eens of oneens met de volgende uitspraak?

Als ik iets moet kopen, dan denk ik er vaker dan vroeger over na om het tweedehands te kopen.





Answer type: Radio buttons

Categories:

1. Helemaal mee oneens
2. Mee oneens
3. Een beetje mee oneens
4. Niet mee eens, niet mee oneens
5. Een beetje mee eens
6. Mee eens
7. Helemaal mee eens

Page 26

all respondents

Vtweedehands

Zou u willen proberen om (nog) vaker iets tweedehands te kopen als u iets nodig heeft?

Answer type: Radio buttons

Categories:

1. Ja, zeker
2. Ja, misschien
3. Nee, waarschijnlijk niet
4. Nee, zeker niet
5. Niet van toepassing, ik heb niets nodig

Page 27

all respondents

dndp1 – dndp7

Hieronder ziet u een aantal redenen die voor u misschien belangrijk zijn als u eten koopt.

Zet u deze redenen op volgorde van belangrijkheid, van meest belangrijk (1) tot minst belangrijk (7). U begint dus met de belangrijkste reden (1).

Question type: Table

Answer type: Integer

Sub-questions:

dndp1 Of het milieubelastend geproduceerd is of niet:

dndp2 Of de producent een eerlijke opbrengst krijgt of niet (fair trade):

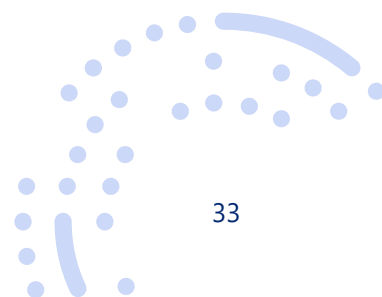
dndp3 Of het lekker is of niet:

dndp4 Of het er goed uit ziet of niet:

dndp5 Of het diervriendelijke geproduceerd is of niet:

dndp6 Of het gezond is of niet:

dndp7 Of ik de prijs er voor over heb of niet:





Page 28

all respondents

V7_survey

Hebt u een tuin, moestuin en/of volkstuin?

Answer type: Radio buttons

Categories:

1. Ja
2. Nee

Page 29

if (V7_survey = 1)

V8

De volgende vragen gaan over uw tuin, volkstuin en/of moestuin.

Welk deel van deze tuin is bestraat of voorzien van kunstgras?

Answer type: Radio buttons

Categories:

1. Mijn tuin is niet bestraat of voorzien van kunstgras
2. Minder dan een kwart van het totale tuinoppervlak is bestraat of voorzien van kunstgras
3. Een kwart tot de helft van het tuinoppervlak is bestraat of voorzien van kunstgras
4. De helft tot driekwart van het tuinoppervlak is bestraat of voorzien van kunstgras
5. Meer dan driekwart van het tuinoppervlak is bestraat of voorzien van kunstgras
6. Mijn tuin is helemaal bestraat of voorzien van kunstgras

Page 30

if (V8 > 1)

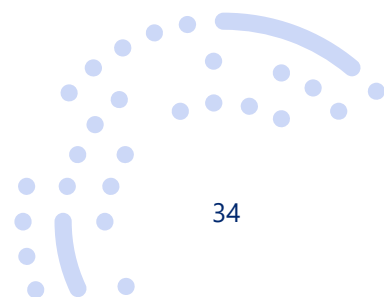
V9

Zou u willen proberen om (meer) bestrating uit de tuin te vervangen voor planten, bomen en/of gras?

Answer type: Radio buttons

Categories:

1. Ja, zeker
2. Ja, misschien
3. Nee, waarschijnlijk niet
4. Nee, zeker niet
5. Niet van toepassing, ik heb geen tuin of balkon of ik heb geen bestrating





Page 31

if (V7_survey = 1)

V10

Gebruikt u chemische bestrijdingsmiddelen in uw tuin?

Answer type: Radio buttons

Categories:

1. Nooit
2. Soms
3. Vaak

Page 32

if (V10 > 1)

V11

Denkt u erover om minder vaak chemische bestrijdingsmiddelen te gebruiken in uw tuin?

Answer type: Radio buttons

Categories:

1. Ja
2. Nee
3. Weet ik (nog) niet

Page 33

all respondents

KL_Opdring – KL_Geniet

Kunt u aangeven of u het met deze uitspraken eens of oneens bent? Het gaat hierbij om uw persoonlijke mening.

Question type: Table

Answer type: Radio buttons

Sub-questions:

KL_Opdring Ik heb het gevoel dat een kleine groep Nederlanders maatregelen tegen klimaatverandering opdringt aan de rest.


KL_Weer Ik heb het gevoel dat het weer in Nederland merkbaar is veranderd door klimaatverandering.

RV_Generatie Ik heb het gevoel dat de huidige generaties te weinig doen aan het tegengaan van klimaatverandering, waardoor toekomstige generaties in de problemen zullen komen.

KL_Geniet Ik heb soms het gevoel dat ik nergens meer van mag genieten, door alle discussie over milieu en klimaat.

Categories:

1. Helemaal mee oneens
2. Mee oneens
3. Een beetje mee oneens
4. Niet mee eens/niet mee oneens
5. Een beetje mee eens
6. Mee eens





- 7. Helemaal mee eens
- 8. Weet niet / Geen mening

Page 34

all respondents

RV_Armrijk

Bij de volgende vragen kunt u antwoorden op een schaal van 0 tot 10. Het gaat hierbij om uw persoonlijke mening.

In hoeverre hebt u het gevoel dat de kosten voor het tegengaan van klimaatverandering oneerlijk of eerlijk worden verdeeld tussen **arme** en **rijke** Nederlanders?

Answer type: Radio buttons

Layout: horizontal

Categories:

- 0. 0 Oneerlijk
- 1. 1
- 2. 2
- 3. 3
- 4. 4
- 5. 5
- 6. 6
- 7. 7
- 8. 8
- 9. 9
- 10. 10 Eerlijk
- 99. Geen mening

Page 35

all respondents

RV_Bedrijf


In hoeverre hebt u het gevoel dat de kosten voor het tegengaan van klimaatverandering oneerlijk of eerlijk worden verdeeld tussen **burgers** en **bedrijven**?

Answer type: Radio buttons

Layout: horizontal

Categories:

- 0. 0 Oneerlijk
- 1. 1
- 2. 2
- 3. 3
- 4. 4
- 5. 5
- 6. 6
- 7. 7





- 8. 8
- 9. 9
- 10. 10 Eerlijk
- 99. Geen mening

Page 36

all respondents

KL_Aandacht

Vindt u dat er te weinig of te veel aandacht is voor het tegengaan van klimaatverandering?

Answer type: Radio buttons

Layout: horizontal

Categories:

- 0. 0 Te weinig
- 1. 1
- 2. 2
- 3. 3
- 4. 4
- 5. 5
- 6. 6
- 7. 7
- 8. 8
- 9. 9
- 10. 10 Te veel
- 99. Geen mening

Page 37

all respondents

KL_Zinvol

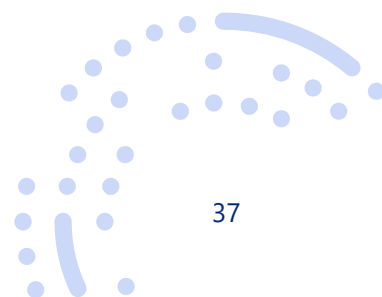
In hoeverre hebt u het gevoel dat het zinloos of zinvol is om zelf iets bij te dragen aan het tegengaan van klimaatverandering?

Answer type: Radio buttons

Layout: horizontal

Categories:

- 0. 0 Zinloos
- 1. 1
- 2. 2
- 3. 3
- 4. 4
- 5. 5
- 6. 6
- 7. 7
- 8. 8





- 9. 9
- 10. 10 Zinvol
- 99. *Geen mening*

Page 38

all respondents

O_V_U_ESS

In welke mate voelt u zich persoonlijk verantwoordelijk om te proberen klimaatverandering te verminderen?

Answer type: Radio buttons

Layout: horizontal

Categories:

- 0. 0 Helemaal niet
- 1. 1
- 2. 2
- 3. 3
- 4. 4
- 5. 5
- 6. 6
- 7. 7
- 8. 8
- 9. 9
- 10. 10 In sterke mate
- 99. *Geen mening*

Page 39

all respondents

Belang_Zuinig

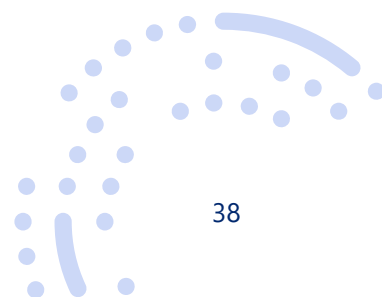
Hoe onbelangrijk of belangrijk vindt u het dat er zuinig wordt omgegaan met energie om klimaatverandering tegen te gaan?

Answer type: Radio buttons

Layout: horizontal

Categories:

- 0. 0 Heel onbelangrijk
- 1. 1
- 2. 2
- 3. 3
- 4. 4
- 5. 5
- 6. 6
- 7. 7
- 8. 8





- 9. 9
- 10. 10 Heel belangrijk
- 99. Geen mening

Page 40

all respondents

Belang_Omschak

Hoe onbelangrijk of belangrijk vindt u het dat er een omschakeling plaatsvindt van kolen, olie en gas naar groene energie (zoals zon- en windenergie) om klimaatverandering tegen te gaan?

Answer type: Radio buttons

Layout: horizontal

Categories:

- 0. 0 Heel onbelangrijk
- 1. 1
- 2. 2
- 3. 3
- 4. 4
- 5. 5
- 6. 6
- 7. 7
- 8. 8
- 9. 9
- 10. 10 Heel belangrijk
- 99. Geen mening

Page 41

all respondents

DZ_Omgeving – Stoor_groen

Kunt u aangeven in hoeverre u het met deze stellingen eens of oneens bent? Het gaat hierbij om uw persoonlijke mening.

Question type: Table

Answer type: Radio buttons

Sub-questions:

DZ_Omgeving De meeste mensen in mijn omgeving proberen zich duurzaam te gedragen.

Stoor_grijs Ik stoort me soms aan mensen die helemaal geen rekening houden met milieu, klimaat of duurzaamheid.

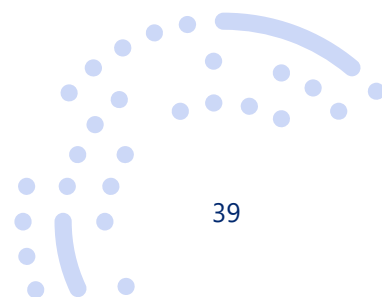
DZ_Dagelijks Ik denk na over wat ik in mijn dagelijks leven kan doen om klimaatverandering tegen te gaan.

DZ_Persoon Ik zie mezelf als een duurzaam persoon.

Stoor_groen Ik stoort me soms aan mensen die heel erg bezig zijn met milieu, klimaat of duurzaamheid.

Categories:

- 1. Helemaal mee oneens
- 2. Mee oneens





3. Een beetje mee oneens
4. Niet mee eens/niet mee oneens
5. Een beetje mee eens
6. Mee eens
7. Helemaal mee eens
8. *Weet niet / Geen mening*

Page 42

all respondents

ZKM_Duur – ZKM_RekEnerg

Hoe bezorgd bent u dat maatregelen tegen klimaatverandering...

Question type: Table

Answer type: Radio buttons

Sub-questions:

ZKM_Duur ...uw leven duurder zullen maken?

ZKM_Onvold ...niet goed genoeg zullen zijn om het klimaatprobleem op te lossen?

ZKM_Leven ...ervoor zullen zorgen dat u anders moet gaan leven?

ZKM_RekEnerg ...ervoor zullen zorgen dat u (meer) moeite zult hebben om uw energierekening te betalen?

Categories:

1. Helemaal niet bezorgd
2. Niet erg bezorgd
3. Een beetje bezorgd
4. Erg bezorgd
5. Uiterst bezorgd
6. *Geen mening/Weet niet*

Page 43

if (SCP1039 > 1)

V12a – V12i

Bent u het eens of oneens met de volgende uitspraken?

In deze vraag komt de naam 'God' voor. Als u gewend bent om de naam 'Allah' of een andere naam te gebruiken, kunt u de vraag lezen alsof die naam er staat.

Question type: Table

Answer type: Radio buttons

Sub-questions:

V12a In de natuur ervaar ik God / het goddelijke

V12b God vraagt van ons om de natuur zoveel mogelijk in stand houden

V12c Ik vind de natuur ontzagwekkend

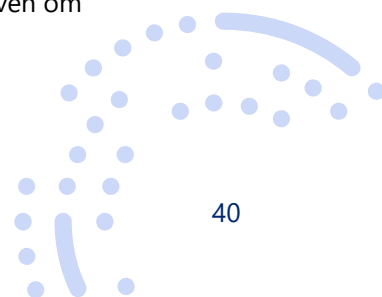
V12d De natuur is heilig

V12f Ik voel me verbonden met dieren en planten

V12g Mensen maken deel uit van de natuur

V12h God heeft de aarde, met dieren, planten en grondstoffen aan de mens gegeven om te gebruiken

V12i God vraagt van ons om klimaatproblemen meteen aan te pakken





Categories:

1. Helemaal mee oneens
2. Mee oneens
3. Een beetje mee oneens
4. Niet mee eens, niet mee oneens
5. Een beetje mee eens
6. Mee eens
7. Helemaal mee eens

Page 44

if (SCP1039 > 1)

V13a – V13g

Bent u het eens of oneens met de volgende uitspraken?

Question type: Table

Answer type: Radio buttons

Sub-questions:

V13a God heeft de mens boven de andere schepselen geplaatst

V13b Het geloof gaat meer over de zorg voor de aarde dan over persoonlijke verlossing

V13c Klimaatverandering past bij wat in de heilige boeken staat over de eindtijd

V13d De keuze om wel of niet vlees te eten staat los van het geloof

V13e Het geloof stimuleert mij tot een meer gematigde leefstijl

V13f God houdt ons verantwoordelijk voor hoe wij met de aarde omgaan

V13g In mijn gebeden hebben zorgen over klimaatverandering een plaats

Categories:

1. Helemaal mee oneens
2. Mee oneens
3. Een beetje mee oneens
4. Niet mee eens, niet mee oneens
5. Een beetje mee eens
6. Mee eens
7. Helemaal mee eens

Page 45

if (SCP1039 > 1)

V14_1 – V14_7

In onze geloofsgemeenschap is er op de volgende manieren aandacht voor het klimaat.

Meerdere antwoorden mogelijk.

Answer type: Checkboxes

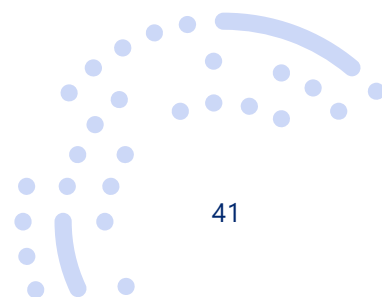
Categories:

V14_1 In de diensten of vieringen

V14_2 In jeugdwerk

V14_3 In vorming, toerusting of studie van de heilige Schriften

V14_4 In diaconaat of praktische projecten





V14__5 In het financiële beleid

V14__6 Nergens

V14__7 Weet ik niet

0. Nee

1. Ja

Page 46

if (SCP1039 > 1)

V14a

Is er, volgens u, in uw geloofsgemeenschap voldoende aandacht voor het klimaat?

Answer type: Radio buttons

Categories:

1. Ja

2. Nee

3. Weet ik niet

Page 47

all respondents

{intro_boeren}

Als er gepraat wordt over duurzaamheid, gaat het ook vaak over boeren. Daarom krijgt u hierover een aantal vragen.

Answer type: None

Page 48

all respondents

V15

Bent u het eens of oneens met de volgende uitspraak?

Geloofsgemeenschappen moeten met boeren samen optrekken als het gaat over de toekomst van de landbouw in Nederland.

Answer type: Radio buttons

Categories:

1. Helemaal mee oneens

2. Mee oneens

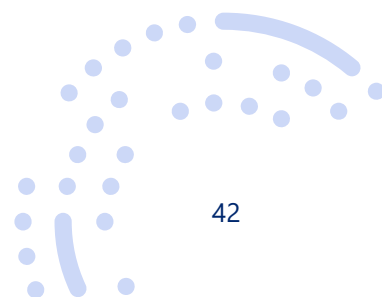
3. Een beetje mee oneens

4. Niet mee eens, niet mee oneens

5. Een beetje mee eens

6. Mee eens

7. Helemaal mee eens





Page 49

all respondents

V16

Ik koop producten van lokale boeren.

Answer type: Radio buttons

Categories:

1. (Bijna) nooit
2. Soms
3. Vaak
4. Weet ik niet
5. Niet van toepassing

Page 50

if (V16 = 1 or V16 = 2)

V17

Bent u het eens of oneens met de volgende uitspraak?

Ik ben van plan om (meer) producten te kopen van lokale boeren.

Answer type: Radio buttons

Categories:

1. Ja
2. Nee
3. Weet ik niet

Page 51

if (SCP1039 > 1)

V18

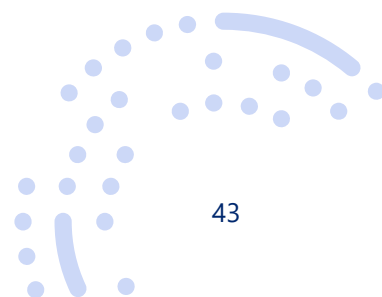
Bent u het eens of oneens met de volgende uitspraak?

Biologisch boeren is geen geloofskwestie (heeft niet met geloof te maken).

Answer type: Radio buttons

Categories:

1. Helemaal mee oneens
2. Mee oneens
3. Een beetje mee oneens
4. Niet mee eens, niet mee oneens
5. Een beetje mee eens
6. Mee eens
7. Helemaal mee eens
8. Ik weet er onvoldoende van





Page 52

all respondents

V19a – V19f

Bent u het eens of oneens met de volgende uitspraken?

Question type: Table

Answer type: Radio buttons

Sub-questions:

V19a In Nederland moet er in de toekomst minder land gebruikt worden voor landbouw en veeteelt.

V19b Nederlandse boeren moeten zich in de toekomst minder gaan richten op landbouw en veeteelt en meer op landschaps- en natuurbeheer.

V19c De belangrijkste taak van Nederlandse boeren blijft in de toekomst de voedselvoorziening.

V19d Nederlandse boeren moeten zich in de toekomst minder gaan richten op landbouw en veeteelt en meer op activiteiten in de zorg of in de recreatie.

V19e In Nederland moet er in de toekomst meer land bij komen voor landbouw en veeteelt.

V19f De hoeveelheid land voor landbouw en veeteelt in Nederland moet in de toekomst gelijk blijven.

Categories:

1. Helemaal mee oneens
2. Mee oneens
3. Een beetje mee oneens
4. Niet mee eens, niet mee oneens
5. Een beetje mee eens
6. Mee eens
7. Helemaal mee eens
8. *Ik weet er onvoldoende van*

Page 53

all respondents

V20

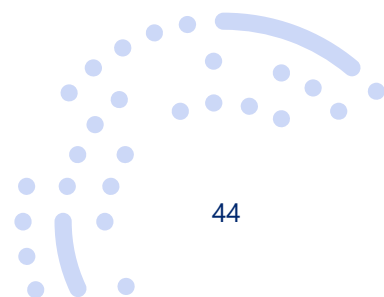
Bent u het eens of oneens met de volgende uitspraak?

Ik maak me zorgen over een kloof tussen stad en platteland.

Answer type: Radio buttons

Categories:

1. Helemaal niet bezorgd
2. Niet erg bezorgd
3. Een beetje bezorgd
4. Erg bezorgd
5. Uiterst bezorgd
6. *Ik weet er onvoldoende van*





Page 54

if (SCP1039 = 2 or SCP1039 = 3)

V21

Wist u dat sommige kerken en andere religieuze organisaties grond bezitten?

Answer type: Radio buttons

Categories:

1. Ja
2. Nee

Page 55

if (V21 = 1)

V22

Bezit uw kerkelijke gemeente of parochie grond?

Answer type: Radio buttons

Categories:

1. Ja
2. Nee
3. Weet ik niet

Page 56

if (SCP1039 = 2 or SCP1039 = 3)

V23

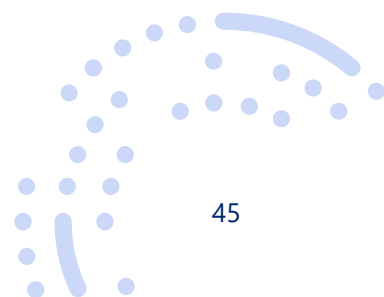
Wat vindt u ervan dat kerken grond verpachten aan boeren?

Verpachten is tegen betaling in bruikleen geven.

Answer type: Radio buttons

Categories:

1. Niet goed, verpachten is niet de taak van de kerk
2. Goed, vanwege de inkomsten
3. Goed, als zeker is dat de grond op een duurzame manier gebruikt wordt
4. Goed, want ik vertrouw erop dat de boeren het land goed verzorgen
5. Ik weet er onvoldoende van





Page 57

all respondents

{outro}

Deze vragenlijst hoort bij de vragenlijst "Geloof, klimaat en duurzaamheid (**deel 1**)". Wij willen u vragen die vragenlijst ook in te vullen, als u dat nog niet hebt gedaan. Dat mag nu meteen, maar kan ook op een later moment (deze maand). Alvast bedankt!

Answer type: None

Page 58

all respondents

eva2t1_survey – eva2t5_survey

NB: Maakt u alstublieft de vragenlijst af totdat u weer bij het beginscherm komt. Pas dan registreert het systeem de vragenlijst als **volledig** ingevuld.

Tot slot. Wat vond u van deze vragenlijst:

Question type: Table

Answer type: Radio buttons

Sub-questions:

eva2t1_survey Vond u het moeilijk om de vragen te beantwoorden?

eva2t2_survey Vond u de vragen duidelijk?

eva2t3_survey Heeft de vragenlijst u aan het denken gezet?

eva2t4_survey Vond u het onderwerp interessant?

eva2t5_survey Vond u het plezierig om de vragen in te vullen?

Categories:

1. 1 Beslist niet
2. 2
3. 3
4. 4
5. 5 Beslist wel

Page 37

all respondents

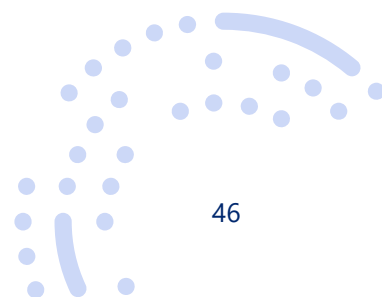
opm_survey

Hebt u nog opmerkingen over deze vragenlijst?

Answer type: Radio buttons

Categories:

1. Ja
2. Nee





evaopm_survey

U kunt uw opmerking hieronder invullen.

Question type: Dependent question attached to code 1 of question "opm"

Answer type: Text

DatumB_survey

Datum begin vragenlijst

string

TijdB_survey

Tijd begin vragenlijst

string

DatumE_survey

Datum einde vragenlijst

string

TijdE_survey

Tijd einde vragenlijst

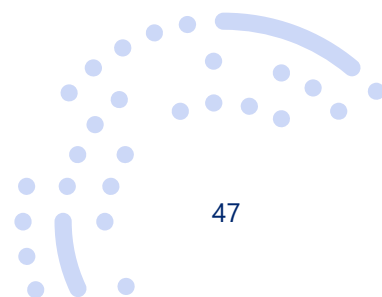
string

berekende variabele

duur_survey

Duur vragenlijst in seconden

integer





4 Achtergrondvariabelen LISS panel

Dit codeboek beschrijft de algemene achtergrondvariabelen van de huishoudens in het LISS panel. De variabelennamen worden **vet** weergegeven en corresponderen met de namen in de dataset.

nohouse_encr Nummer van huishouden versleuteld

geslacht Geslacht

1. Man
2. Vrouw
3. Anders⁴

positie Positie in het huishouden

1. Huishoudhoofd⁵
2. Gehuwde partner
3. Ongehuwde partner
4. (Schoon)ouder
5. Kind dat thuis woont
6. Huisgenoot
7. Familielid of kostganger
9. Onbekend (missing)

gebjaar Geboortejaar

1900..heden

leeftijd Leeftijd van lid huishouden

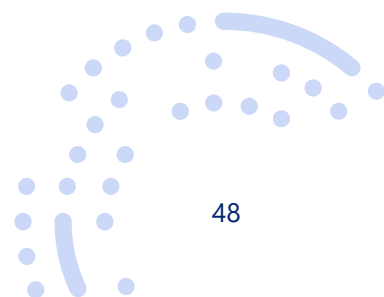
integer

lftdcat Leeftijd in categorieën

1. 14 jaar en jonger
2. 15 - 24 jaar
3. 25 - 34 jaar
4. 35 - 44 jaar
5. 45 - 54 jaar
6. 55 - 64 jaar
7. 65 jaar en ouder

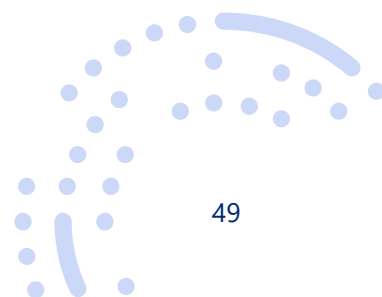
⁴ Sinds februari 2022 is antwoordcategorie 3 toegevoegd.

⁵ Het huishoudhoofd is degene op wiens naam het huur- of koopcontract van de woning staat. Als dat contract op meerdere namen staat, is het huishoudhoofd degene die het hoogste inkomen heeft.





| | |
|-----------------|--|
| lftdhhh | Leeftijd van het huishoudhoofd <i>integer</i> |
| aantalhh | Aantal leden in het huishouden 1. Eén persoon 2. Twee personen 3. Drie personen 4. Vier personen 5. Vijf personen 6. Zes personen 7. Zeven personen 8. Acht personen 9. Negen personen of meer |
| aantalki | Aantal thuiswonende kinderen in het huishouden, kinderen van het huishoudhoofd of zijn/haar partner 0. Geen 1. Eén kind 2. Twee kinderen 3. Drie kinderen 4. Vier kinderen 5. Vijf kinderen 6. Zes kinderen 7. Zeven kinderen 8. Acht kinderen 9. Negen kinderen of meer |
| partner | Het huishoudhoofd woont samen met een partner (gehuwd of ongehuwd) 0. Nee 1. Ja |
| burgstat | Burgerlijke staat 1. Gehuwd 2. Gescheiden van tafel en bed 3. Gescheiden 4. Weduwe of weduwnaar 5. Nooit getrouwd |
| woonvorm | Woonvorm huishouden 1. Alleenstaande 2. (On)gehuwd samenwonend, zonder kind(eren) 3. (On)gehuwd samenwonend, met kind(eren) 4. Alleenstaande, met kind(eren) 5. Anders |





woning Soort woning waarin het huishouden woont

1. Koopwoning
2. Huurwoning
3. Woning in onderhuur
4. Gratis woning
9. Onbekend (missing)

sted Stedelijkheid woonplaats

1. Zeer sterk stedelijk
2. Sterk stedelijk
3. Matig stedelijk
4. Weinig stedelijk
5. Niet stedelijk

Stedelijkheid: Omgevingsadressendichtheid per km²

zeer sterk 2.500 of meer

sterk 1.500 tot 2.500

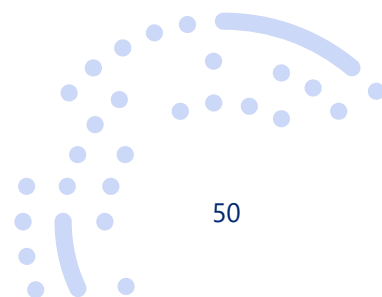
matig 1.000 tot 1.500

weinig 500 tot 1.000

niet minder dan 500

belbezig Belangrijkste bezigheid

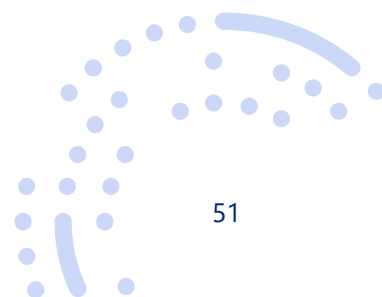
1. Verricht betaald werk in loondienst
2. Werkt of is meewerkend in gezins- of familiebedrijf
3. Is vrije beroepsbeoefenaar, freelancer of zelfstandige
4. Zoekt werk na verlies werkkring
5. Zoekt voor het eerst werk
6. Vrijgesteld van werkzoeken na verlies van werkkring
7. Gaat naar school of studeert
8. Verzorgt de huishouding
9. Is met pensioen (vervroegd, AOW of VUT)
10. Is (gedeeltelijk) arbeidsongeschikt
11. Verricht onbetaald werk met behoud van uitkering
12. Verricht vrijwilligerswerk
13. Doet iets anders
14. Is te jong, heeft nog geen bezigheden





| | |
|-------------------|--|
| brutoink | Personlijk bruto maandinkomen in euro's ⁶ <i>integer</i> -13. Weet ik niet -15. Onbekend (missing) |
| brutoink_f | Personlijk bruto maandinkomen in euro's, geïmputeerd <i>integer</i> <i>Gegevens variabele beschikbaar vanaf juli 2008. Bijgeschat op basis van netinc of nettocat indien bruto inkomen niet ingevuld. Zie voor meer informatie op onze website: 'Imputation income LISS until sept 2011.pdf', Klaas de Vos, 2008. Vanaf september 2011 zie bestand: 'imputation income LISS from sept 2011.pdf, Klaas de Vos, 2011.</i> |
| nettoink | Personlijk netto maandinkomen in euro's <i>integer</i> -13. Weet ik niet -14. Dat wil ik niet zeggen -15. Onbekend (missing) <i>Indien de respondent geen antwoord gaf op deze vraag, werd het inkomen alsnog in categorieën gevraagd (nettocat) en het gemiddelde van de aangegeven categorie geïmputeerd in nettoink. Vanaf juli 2008 is ook de variabele netinc, exclusief het gemiddelde van nettocat, beschikbaar.</i> |
| netinc | Personlijk netto maandinkomen in euro's (beschikbaar vanaf juli 2008) <i>integer</i> -13. Weet ik niet -15. Onbekend (missing) |

⁶ Omdat niet iedereen even graag wil dat Centerdata beschikt over zijn/haar inkomen, kan een 0 (nul) twee verschillende dingen betekenen: (1) dat er inderdaad geen inkomen is; en (2) dat een panellid een 0 (nul) heeft ingevuld omdat hij/zij het inkomen niet weet of dat hij/zij niet wil dat we over het inkomen beschikken. In het tweede geval zouden panelleden aan moeten geven dat zij het inkomen niet weten (-13). Helaas doen niet alle panelleden dit, er zijn en blijven panelleden die een 0 (nul) invullen, terwijl ze wel inkomen hebben. Het is echter onmogelijk te achterhalen wie dat zijn.





nettoink_f Persoonlijk netto maandinkomen in euro's, geïmputeerd (beschikbaar vanaf juli 2008)
integer

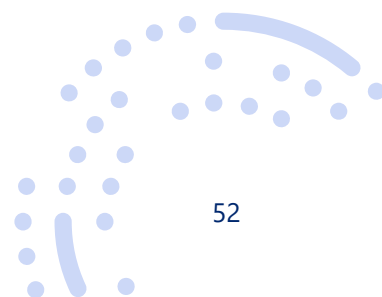
Bijgeschat op basis van brutoink indien netto inkomen niet ingevuld. Zie voor meer informatie op onze website: 'Imputation income LISS until sept 2011.pdf', Klaas de Vos, 2008. Vanaf september 2011 zie bestand: 'imputation income LISS from sept 2011.pdf', Klaas de Vos, 2011.

brutocat Persoonlijk bruto maandinkomen in categorieën

0. Geen inkomen
1. EUR 500 of minder
2. EUR 501 t/m EUR 1000
3. EUR 1001 t/m EUR 1500
4. EUR 1501 t/m EUR 2000
5. EUR 2001 t/m EUR 2500
6. EUR 2501 t/m EUR 3000
7. EUR 3001 t/m EUR 3500
8. EUR 3501 t/m EUR 4000
9. EUR 4001 t/m EUR 4500
10. EUR 4501 t/m EUR 5000
11. EUR 5001 t/m EUR 7500
12. Meer dan EUR 7500
13. Weet ik niet

nettocat Persoonlijk netto maandinkomen in categorieën

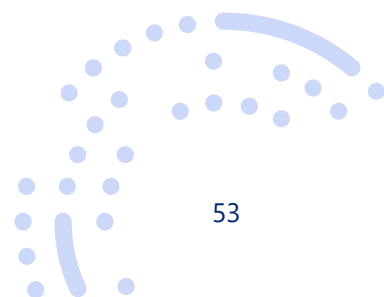
0. Geen inkomen
1. EUR 500 of minder
2. EUR 501 t/m EUR 1000
3. EUR 1001 t/m EUR 1500
4. EUR 1501 t/m EUR 2000
5. EUR 2001 t/m EUR 2500
6. EUR 2501 t/m EUR 3000
7. EUR 3001 t/m EUR 3500
8. EUR 3501 t/m EUR 4000
9. EUR 4001 t/m EUR 4500
10. EUR 4501 t/m EUR 5000
11. EUR 5001 t/m EUR 7500
12. Meer dan EUR 7500
13. Dat weet ik echt niet
14. Dat wil ik niet zeggen





| | |
|------------------|---|
| brutohh_f | Bruto maandinkomen huishouden in euro's <i>integer</i> <i>Geïmputeerde maandinkomens (brutoink_f) van alle huishoudleden bij elkaar opgeteld.</i> |
| nettohh_f | Netto maandinkomen huishouden in euro's <i>integer</i> <i>Geïmputeerde maandinkomens (nettoink_f) van alle huishoudleden bij elkaar opgeteld.</i> |
| oplzon | Hoogste opleiding ongeacht diploma 1. basisonderwijs 2. vmbo 3. havo/vwo 4. mbo 5. hbo 6. wo 7. anders 8. Nog geen onderwijs afgerond ⁷ 9. (Nog) geen onderwijs (gevolgd) |
| oplmet | Hoogste opleiding met diploma 1. basisonderwijs 2. vmbo 3. havo/vwo 4. mbo 5. hbo 6. wo 7. anders 8. (Nog) geen onderwijs afgerond 9. Volgt nog geen onderwijs ⁷ |

⁷ Sinds december 2008 zijn de antwoordcategorieën 8 en 9 gewijzigd. Bij de vraag 'oplzon' wordt categorie 8 en bij 'oplmet' categorie 9 niet meer aangeboden als antwoordmogelijkheid. De codes blijven ongewijzigd.

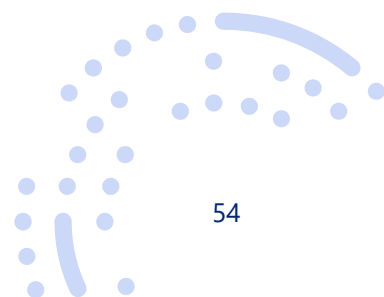




oplc

Opleiding in CBS-categorieën

1. basisonderwijs
2. vmbo
3. havo/vwo
4. mbo
5. hbo
6. wo






Bijlage A

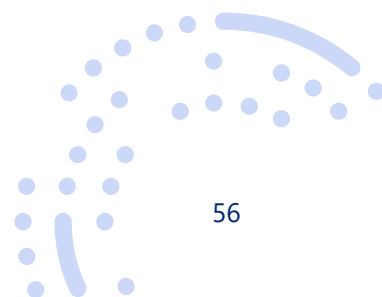
Tabel A.1 attribuutwaardes per set, per vignetvraag (1 t/m 4). (Voor iedere respondent werd random drie keer een waarde tussen 1 en 16 getrokken. Variabelen set1, set2 en set3 geven deze random waardes weer. De toewijzing aan de hand van de setwaarde aan attribuutwaardes was hetzelfde voor set1, set2 en set3.)

| Set | Vignet | Beleid | Sociale omgeving | Natuur | Oproep |
|-----|--------|--------|------------------|--------|--------|
| 1 | 1 | 2 | 1 | 3 | 1 |
| | 2 | 1 | 3 | 4 | 3 |
| | 3 | 3 | 2 | 2 | 2 |
| | 4 | 4 | 4 | 1 | 4 |
| 2 | 1 | 3 | 3 | 3 | 2 |
| | 2 | 1 | 4 | 2 | 3 |
| | 3 | 4 | 2 | 1 | 1 |
| | 4 | 2 | 1 | 4 | 4 |
| 3 | 1 | 3 | 4 | 4 | 1 |
| | 2 | 4 | 3 | 3 | 4 |
| | 3 | 2 | 1 | 1 | 3 |
| | 4 | 1 | 2 | 2 | 2 |
| 4 | 1 | 4 | 2 | 4 | 2 |
| | 2 | 1 | 1 | 1 | 1 |
| | 3 | 2 | 3 | 3 | 4 |
| | 4 | 3 | 4 | 2 | 3 |
| 5 | 1 | 2 | 2 | 2 | 4 |
| | 2 | 3 | 3 | 4 | 3 |
| | 3 | 1 | 4 | 1 | 2 |
| | 4 | 4 | 1 | 3 | 1 |
| 6 | 1 | 2 | 3 | 4 | 1 |
| | 2 | 3 | 4 | 1 | 2 |
| | 3 | 1 | 1 | 3 | 3 |
| | 4 | 4 | 2 | 2 | 4 |
| 7 | 1 | 2 | 3 | 1 | 2 |
| | 2 | 1 | 2 | 3 | 1 |



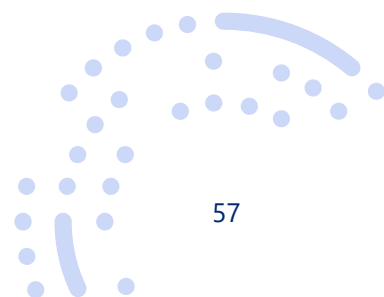


| | | | | | |
|----|---|---|---|---|---|
| | 3 | 4 | 4 | 4 | 3 |
| | 4 | 3 | 1 | 2 | 4 |
| 8 | 1 | 1 | 4 | 4 | 1 |
| | 2 | 2 | 2 | 3 | 3 |
| | 3 | 4 | 1 | 2 | 2 |
| | 4 | 3 | 3 | 1 | 4 |
| 9 | 1 | 1 | 1 | 4 | 2 |
| | 2 | 4 | 3 | 2 | 3 |
| | 3 | 1 | 4 | 3 | 4 |
| | 4 | 2 | 2 | 1 | 1 |
| 10 | 1 | 4 | 4 | 3 | 2 |
| | 2 | 3 | 1 | 1 | 1 |
| | 3 | 3 | 2 | 4 | 4 |
| | 4 | 2 | 3 | 2 | 3 |
| 11 | 1 | 3 | 4 | 3 | 4 |
| | 2 | 4 | 3 | 4 | 1 |
| | 3 | 1 | 2 | 1 | 3 |
| | 4 | 2 | 1 | 2 | 2 |
| 12 | 1 | 4 | 1 | 4 | 4 |
| | 2 | 3 | 2 | 1 | 3 |
| | 3 | 2 | 4 | 2 | 1 |
| | 4 | 1 | 3 | 3 | 2 |
| 13 | 1 | 4 | 2 | 3 | 3 |
| | 2 | 2 | 4 | 1 | 4 |
| | 3 | 3 | 1 | 4 | 2 |
| | 4 | 1 | 3 | 2 | 1 |
| 14 | 1 | 4 | 4 | 2 | 1 |
| | 2 | 3 | 1 | 3 | 3 |
| | 3 | 2 | 2 | 4 | 2 |
| | 4 | 1 | 3 | 1 | 4 |
| 15 | 1 | 2 | 4 | 4 | 3 |
| | 2 | 1 | 1 | 2 | 4 |
| | 3 | 3 | 2 | 3 | 1 |





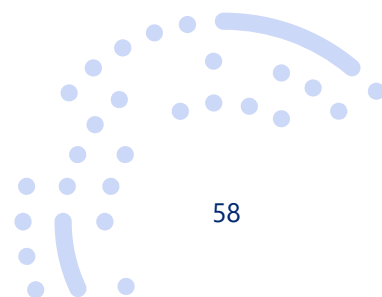
| | 4 | 4 | 3 | 1 | 2 |
|----|---|---|---|---|---|
| 16 | 1 | 1 | 2 | 4 | 4 |
| | 2 | 4 | 1 | 1 | 3 |
| | 3 | 2 | 4 | 3 | 2 |
| | 4 | 3 | 3 | 2 | 1 |





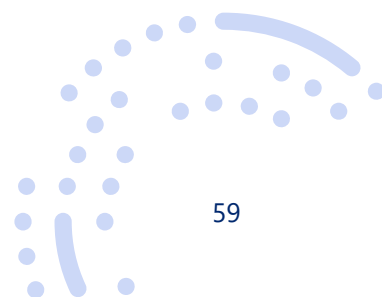
Tabel A.2 attributteksten per onderwerp

| Onderwerp | Attribuut | Vignet |
|-----------|------------------|--|
| Vlees | Natuur | 1 Er steeds meer natuurrampen komen, zoals hitte, droogte en overstromingen. |
| | | 2 Er iets meer natuurrampen komen, zoals hitte, droogte en overstromingen. |
| | | 3 Het aantal natuurrampen zoals hitte, droogte en overstromingen ongeveer gelijk blijft. |
| | | 4 Er minder natuurrampen komen, zoals hitte, droogte en overstromingen. |
| | Sociale omgeving | 1 Mensen in uw omgeving het eten van vlees zien als iets wat echt niet meer kan. |
| | | 2 Mensen in uw omgeving het eten van vlees als ongezond zien. |
| | | 3 Mensen in uw omgeving het eten van vlees belangrijk vinden voor hun gezondheid. |
| | | 4 Mensen in uw omgeving het eten van vlees zien als iets wat er gewoon bij hoort. |
| | Beleid | 1 Er een klimaatbelasting wordt ingesteld op vlees. Vlees wordt hierdoor 75 procent duurder. |
| | | 2 Er een klimaatbelasting wordt ingesteld op vlees. Vlees wordt hierdoor 25 procent duurder. |
| | | 3 De prijs van vlees ongeveer hetzelfde blijft als nu. |
| | | 4 Vlees 25 procent goedkoper wordt door vernieuwingen in de veeteelt en wereldhandel. |
| | Oproep | 1 De overheid mensen oproept minder vlees te eten. |
| | | 2 Wetenschappers mensen oproepen minder vlees te eten. |
| | | 3 Maatschappelijke organisaties mensen oproepen minder vlees te eten. |
| | | 4 Kerken mensen oproepen minder vlees te eten. |
| Vliegen | Natuur | 1 Er steeds meer natuurrampen komen, zoals hitte, droogte en overstromingen. |
| | | 2 Er iets meer natuurrampen komen, zoals hitte, droogte en overstromingen. |



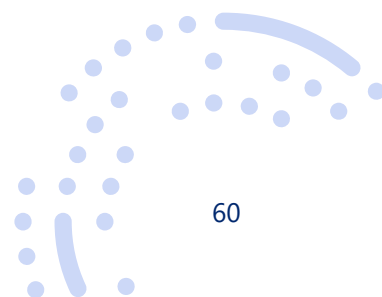


| | | | |
|-------------|------------------|---|---|
| | | 3 | Het aantal natuurrampen zoals hitte, droogte en overstromingen ongeveer gelijk blijft. |
| | | 4 | Er minder natuurrampen komen, zoals hitte, droogte en overstromingen. |
| | Sociale omgeving | 1 | De meeste mensen in uw omgeving last hebben van vliegschaamte. |
| | | 2 | De meeste mensen in uw omgeving vliegen zien als te belastend voor het milieu. |
| | | 3 | De meeste mensen in uw omgeving vliegen zien als iets wat er gewoon bij hoort. |
| | | 4 | De meeste mensen in uw omgeving vliegen zien als een belangrijk onderdeel van hun vakantie of werk. |
| | Beleid | 1 | Er een klimaatbelasting wordt ingesteld op reizen met het vliegtuig. Vliegen wordt hierdoor 75 procent duurder. |
| | | 2 | Er een klimaatbelasting wordt ingesteld op reizen met het vliegtuig. Vliegen wordt hierdoor 25 procent duurder. |
| | | 3 | De prijs van vliegen ongeveer hetzelfde blijft als nu. |
| | | 4 | Vliegen 25 procent goedkoper wordt door vernieuwingen en samenwerking in de luchtvaart. |
| | Oproep | 1 | De overheid mensen oproept minder te vliegen. |
| | | 2 | Wetenschappers mensen oproepen om minder te vliegen. |
| | | 3 | Maatschappelijke organisaties mensen oproepen minder te vliegen. |
| | | 4 | Kerken mensen oproepen minder te vliegen. |
| Auto | Natuur | 1 | Er steeds meer natuurrampen komen, zoals hitte, droogte en overstromingen. |
| | | 2 | Er iets meer natuurrampen komen, zoals hitte, droogte en overstromingen. |
| | | 3 | Het aantal natuurrampen zoals hitte, droogte en overstromingen ongeveer gelijk blijft. |
| | | 4 | Er minder natuurrampen komen, zoals hitte, droogte en overstromingen. |
| | Sociale omgeving | 1 | De meeste mensen in uw omgeving autorijden zien als iets wat echt niet meer kan. |



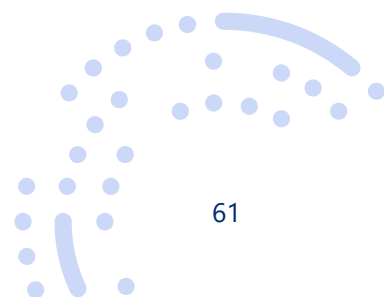


| | | | |
|----------------|------------------|---|--|
| | | 2 | De meeste mensen in uw omgeving autorijden zien als te milieubelastend. |
| | | 3 | De meeste mensen in uw omgeving autorijden zien als noodzakelijk om een sociaal leven te kunnen leiden. |
| | | 4 | De meeste mensen in uw omgeving autorijden zien als iets wat er gewoon bij hoort. |
| | Beleid | 1 | Er een klimaatbelasting wordt ingesteld op gereden kilometers met de auto. Autorijden wordt hierdoor 75 procent duurder. |
| | | 2 | Er een klimaatbelasting wordt ingesteld op gereden kilometers met de auto. Autorijden wordt hierdoor 25 procent duurder. |
| | | 3 | De prijs van autorijden ongeveer hetzelfde blijft als nu. |
| | | 4 | Autorijden 25 procent goedkoper wordt door vernieuwingen in autotechniek. |
| | Oproep | 1 | De overheid mensen oproept de auto minder te gebruiken. |
| | | 2 | Wetenschappers mensen oproepen de auto minder te gebruiken. |
| | | 3 | Maatschappelijke organisaties mensen oproepen de auto minder te gebruiken. |
| | | 4 | Kerken mensen oproepen de auto minder te gebruiken. |
| Energie | Natuur | 1 | Er steeds meer natuurrampen komen, zoals hitte, droogte en overstromingen. |
| | | 2 | Er iets meer natuurrampen komen, zoals hitte, droogte en overstromingen. |
| | | 3 | Het aantal natuurrampen zoals hitte, droogte en overstromingen ongeveer gelijk blijft. |
| | | 4 | Er minder natuurrampen komen, zoals hitte, droogte en overstromingen. |
| | Sociale omgeving | 1 | De meeste mensen in uw omgeving besparen op energie zien als noodzakelijk om het milieu en klimaat te beschermen. |
| | | 2 | De meeste mensen in uw omgeving besparen op energie zien als iets dat een goede burger hoort te doen. |
| | | 3 | De meeste mensen in uw omgeving vinden dat besparen op energie te veel gedoe is. |
| | | 4 | De meeste mensen in uw omgeving besparen op energie zien als iets wat vooral van bedrijven moet worden gevraagd, niet van hen. |



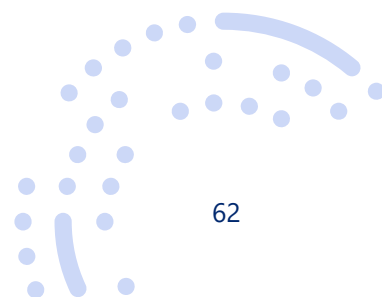


| | | | |
|------------|------------------|---|---|
| | Beleid | 1 | Er een klimaatbelasting wordt ingesteld op energie. Gas en elektriciteit worden daardoor 75 procent duurder. |
| | | 2 | Er een klimaatbelasting wordt ingesteld op energie. Gas en elektriciteit worden daardoor 25 procent duurder. |
| | | 3 | De prijs van gas en elektriciteit ongeveer hetzelfde blijven als nu. |
| | | 4 | Gas en elektriciteit 25 procent goedkoper worden door technische vernieuwingen en slimme inkoop op de wereldmarkt. |
| | Oproep | 1 | De overheid mensen oproept minder energie te gebruiken. |
| | | 2 | Wetenschappers mensen oproepen minder energie te gebruiken. |
| | | 3 | Maatschappelijke organisaties mensen oproepen minder energie te gebruiken. |
| | | 4 | Kerken mensen oproepen minder energie te gebruiken. |
| Consumptie | Natuur | 1 | Er steeds meer natuurrampen komen, zoals hitte, droogte en overstromingen. |
| | | 2 | Er iets meer natuurrampen komen, zoals hitte, droogte en overstromingen. |
| | | 3 | Het aantal natuurrampen zoals hitte, droogte en overstromingen ongeveer gelijk blijft. |
| | | 4 | Er minder natuurrampen komen, zoals hitte, droogte en overstromingen. |
| | Sociale omgeving | 1 | De meeste mensen in uw omgeving het normaal vinden om tweedehands kleding en schoenen te kopen. |
| | | 2 | De meeste mensen in uw omgeving het vreemd vinden om tweedehands kleding en schoenen te kopen. |
| | | 3 | De meeste mensen in uw omgeving minder nieuwe kleding en schoenen kopen zien als weinig helpend voor milieu en klimaat. |
| | | 4 | De meeste mensen in uw omgeving minder nieuwe kleding en schoenen kopen zien als iets goeds voor milieu en klimaat. |
| | Beleid | 1 | Kleding en schoenen 75 procent duurder worden door invoering van klimaatbelasting. |
| | | 2 | Kleding en schoenen 25 procent duurder worden door invoering van klimaatbelasting. |
| | | 3 | De prijs van kleding en schoenen ongeveer hetzelfde blijft als nu. |



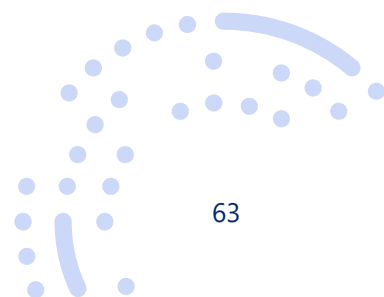


| | | | |
|--------------------|------------------|---|---|
| | | 4 | Kleding en schoenen 25 procent goedkoper worden door wereldhandel. |
| | Oproep | 1 | De overheid mensen oproept minder nieuwe kleding en schoenen te kopen. |
| | | 2 | Wetenschappers mensen oproepen minder nieuwe kleding en schoenen te kopen. |
| | | 3 | Maatschappelijke organisaties mensen oproepen minder nieuwe kleding en schoenen te kopen. |
| | | 4 | Kerken mensen oproepen minder nieuwe kleding en schoenen te kopen. |
| Groene tuin | Natuur | 1 | Er steeds meer natuurrampen komen, zoals hitte, droogte en overstromingen. |
| | | 2 | Er iets meer natuurrampen komen, zoals hitte, droogte en overstromingen. |
| | | 3 | Het aantal natuurrampen zoals hitte, droogte en overstromingen ongeveer gelijk blijft. |
| | | 4 | Er minder natuurrampen komen, zoals hitte, droogte en overstromingen. |
| | Sociale omgeving | 1 | De meeste mensen in uw omgeving het vergroenen van hun tuin of balkon zien als iets wat het klimaat helpt. |
| | | 2 | De meeste mensen in uw omgeving het vergroenen van hun tuin of balkon zien als belangrijk voor een goede omgang met de natuur. |
| | | 3 | De meeste mensen in uw omgeving het vergroenen van hun tuin of balkon zien als een druppel op een gloeiende plaat als het gaat om verduurzamen. |
| | | 4 | De meeste mensen in uw omgeving het vergroenen van hun tuin of balkon zien als een hobby die niks te maken heeft met duurzaamheid. |
| | Beleid | 1 | Planten en bomen 75 procent goedkoper worden door invoering van een groensubsidie. |
| | | 2 | Planten en bomen 25 procent goedkoper worden door invoering van een groensubsidie. |
| | | 3 | De prijs van planten en bomen ongeveer hetzelfde blijft als nu. |
| | | 4 | Planten en bomen 25 procent duurder worden door beperkt aanbod op de wereldmarkt. |
| | Oproep | 1 | De overheid mensen oproept hun tuin of balkon te vergroenen. |
| | | 2 | Wetenschappers mensen oproepen hun tuin of balkon te vergroenen. |





| | | | |
|--|--|---|---|
| | | 3 | Maatschappelijke organisaties mensen oproepen hun tuin of balkon te vergroenen. |
| | | 4 | Kerken mensen oproepen hun tuin of balkon te vergroenen. |





Centerdata
Postbus 90153
5000 LE Tilburg

Contactpersoon
Natalia Kieruj
+31 (0)13 206 3576
natalia.kieruj@centerdata.nl

www.centerdata.nl