

# Aanvullend onderzoek COB – meting augustus 2023

## Vragenlijst afgenomen in het LISS panel



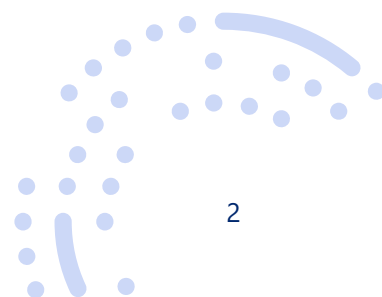
**Datum** 9 oktober 2023  
**Auteur** Natalia Kieruj  
+31 (0)13 206 3576  
natalia.kieruj@centerdata.nl  
**Versie** 1.0  
**Classificatie** Standaard



© Centerdata, Tilburg, 2023

Alle rechten voorbehouden. Niets uit deze uitgave mag worden verveelvoudigd, opgeslagen in een geautomatiseerd gegevensbestand, of openbaar gemaakt, in enige vorm of op enige wijze, hetzij elektronisch, mechanisch, door fotokopieën, opnamen of op enige andere manier, zonder voorafgaande schriftelijke toestemming van de uitgever.

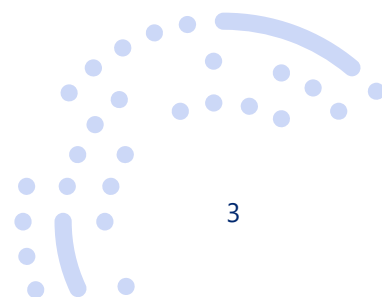
---





# Inhoudsopgave

1	Projectbeschrijving	4
2	Inleiding	5
3	Codeboek	6
4	Achtergrondvariabelen LISS panel	23





# 1 Projectbeschrijving

**Title:** Supplementary research to COB – wave August 2023

**Data file:** L\_COBuitbreiding\_aug2023\_1.0p

**Funding source(s):** ODISSEI; OCW (Domeinplan SSH); SCP (The Netherlands Institute for Social Research)

**Researcher(s):** Josje den Ridder (SCP); Emily Miltenburg (SCP)

**Project description:** This questionnaire is supplementary to the regular COB studies. The questionnaire focuses on clarification of the opinion of Dutch citizens by means of open questions.

**Sample:** A random sample of panel members aged 18 years and older. One person per household was selected.

**Overview of the response:**

Selected number of household members:	1,785	(100.0%)
Non-response:	446	(25.0%)
Response:	1,339	(75.0%)
Complete:	1,330	(74.5%)
Incomplete:	9	(0.5%)

**Date of data collection:** August 2023

**Titel:** Aanvullend onderzoek COB – meting augustus 2023

**Databestand:** L\_COBuitbreiding\_aug2023\_1.0p

**Financiering:** ODISSEI; OCW (Domeinplan SSH); SCP (Sociaal en Cultureel Planbureau)

**Onderzoeker(s):** Josje den Ridder (SCP); Emily Miltenburg (SCP)

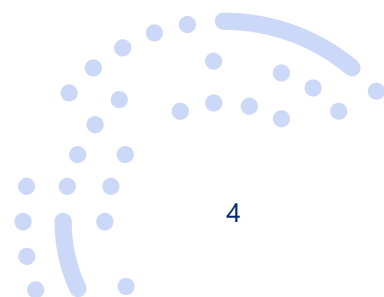
**Projectbeschrijving:** Deze vragenlijst is een aanvulling op het reguliere COB onderzoek. De vragenlijst is gericht op de duiding van de Nederlandse opinie op basis van open antwoorden.

**Steekproef:** Een random steekproef van panelleden met een leeftijd van 18 jaar of ouder. Er werd één persoon per huishouden geselecteerd.

**Responsoverzicht:**

Selectie aantal leden huishouden:	1.785	(100,0%)
Nonrespons:	446	(25,0%)
Respons:	1.339	(75,0%)
Compleet:	1.330	(74,5%)
Incompleet:	9	(0,5%)

**Datum van dataverzameling:** augustus 2023





## 2 Inleiding

In augustus 2023 is in het LISS panel<sup>1</sup> de vijfde wave van de vragenlijst “Wat vindt u van de situatie in Nederland?” afgenomen.

De vragenlijst is voorgelegd aan 1.785 panelleden en 1.330 respondenten vulden de vragenlijst volledig in (responspercentage 74,5%).

Er is een weegfactor opgenomen in de dataset naar leeftijd\*geslacht\*opleidingsniveau (**w1** achteraan in de dataset). Om de variabelen in het LISS panel gelijk te stellen aan de informatie die bekend is bij het CBS over de populatie zijn de variabelen leeftijd en opleidingsniveau opnieuw gecodeerd. Leeftijd is daartoe ondergebracht in de volgende categorieën:

- 1) 18-34 jaar,
- 2) 35-49 jaar,
- 3) 50-64 jaar en
- 4) 65 jaar en ouder.

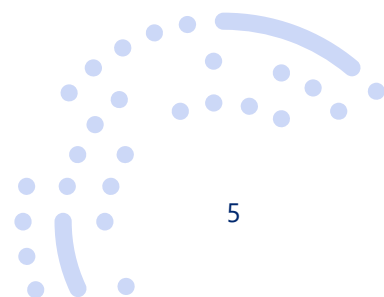
Opleidingsniveau is als volgt gecategoriseerd:

- 1) Basisonderwijs,
- 2) Vmbo,
- 3) Havo/vwo + mbo,
- 4) Hbo en
- 5) Wo.

Voor een deel van de populatie is het opleidingsniveau onbekend (minder dan 2%). Deze groep is bij het berekenen van de weegfactor buiten beschouwing gelaten. Voor 1 respondent in de steekproef was opleidingsniveau ook onbekend. Deze respondent heeft wegingsfactor 1 gekregen. Er was niemand in de steekproef met geslacht ‘Anders’. Aangezien deze informatie bij CBS niet bekend is krijgen deze respondenten normaal gesproken ook wegingsfactor 1 (maar voor deze weging is dat dus niet relevant).

<sup>1</sup> Verwijzing naar LISS panel data in tekst:

*In this paper we make use of data of the LISS (Longitudinal Internet studies for the Social Sciences) panel administered by Centerdata (Tilburg University, The Netherlands).*





### 3 Codeboek

Dit codeboek beschrijft de vragenlijst zoals deze in het LISS panel is afgenomen.

- De variabelennamen worden vet weergegeven en corresponderen met de namen in de dataset.
- De routing van de vragenlijst wordt boven de variabele vet in het blauw weergegeven.
  - = betekent "is gelijk aan"
  - != betekent "is niet gelijk aan"
  - <= betekent "kleiner of gelijk aan"
  - >= betekent "groter of gelijk aan"
- Als er op een pagina knoppen voor "Ik weet het niet, "Ik wil het niet zeggen" of "Niet van toepassing" stonden, dan wordt dat bovenaan bij "Page" aangegeven (als op de knop geklikt is, wordt de bijbehorende waarde in alle variabelen die op de pagina stonden weggeschreven).
- *text*: antwoordvak; geen limiet aan lengte van het antwoord.
- *string*: antwoordvak waarbij een maximum aantal karakters kan worden ingevoerd (standaard 255).
- *empty*: vraag kan onbeantwoord gelaten worden.
- De range waarbinnen de respondent een antwoord kon geven bij numerieke variabelen is cursief afgebeeld in het codeboek wanneer deze niet zichtbaar was voor de respondent. Wanneer geen grenzen waren gesteld aan de range waarbinnen een antwoord kon vallen, staat dit in het codeboek weergegeven als '*integer*'.
- De zogenoemde 'fills' (variabele tekst) worden tussen rechte haken [] weergegeven.
- Variabelen tussen accolades {} maken geen deel uit van de dataset, maar de bijbehorende vragen of teksten waren wel onderdeel van de vragenlijst.

#### **nomem\_encr<sup>2</sup>**

Nummer van lid huishouden versleuteld

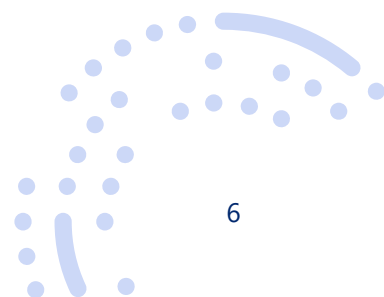
*integer*

#### **maandnr**

Jaar en maand van de veldwerkperiode

*integer*

<sup>2</sup> Gebruik nomem\_encr als key variable bij het mergen van de data met die van andere LISS panel studies uit het LISS Panel Data Archive: <https://www.dataarchive.lissdata.nl>





## Split

Random variabele: welk bericht heeft de respondent gekregen bij vraag **Experiment\_1**, en welke open vragen heeft de respondent gekregen?

1. Bericht 1 - L3\_open - Experiment\_1\_open
2. Bericht 2 - L3\_open - Experiment\_1\_open
3. Bericht 3 - L3\_open - Experiment\_1\_open
4. Bericht 4 - KAB1\_OPEN - Experiment\_1\_open
5. Bericht 5 - KAB1\_OPEN - Experiment\_1\_open
6. Bericht 6 - KAB1\_OPEN - Experiment\_1\_open
7. Bericht 6 - PRO\_1\_open - Anti\_overheid\_3\_open
8. Bericht 5 - PRO\_1\_open - Anti\_overheid\_3\_open
9. Bericht 4 - PRO\_1\_open - Anti\_overheid\_3\_open
10. Bericht 3 - PRO\_2\_open - KAB1\_OPEN
11. Bericht 2 - PRO\_2\_open - KAB1\_OPEN
12. Bericht 1 - PRO\_2\_open - KAB1\_OPEN

### **perm\_C10\_C18\_1 – perm\_C10\_C18\_9**

**perm\_C10\_C18\_1** permutation - Welke stelling stond er op plek 1 (vraag C10-C18)?

**perm\_C10\_C18\_2** permutation - Welke stelling stond er op plek 2 (vraag C10-C18)?

**perm\_C10\_C18\_3** permutation - Welke stelling stond er op plek 3 (vraag C10-C18)?

**perm\_C10\_C18\_4** permutation - Welke stelling stond er op plek 4 (vraag C10-C18)?

**perm\_C10\_C18\_5** permutation - Welke stelling stond er op plek 5 (vraag C10-C18)?

**perm\_C10\_C18\_6** permutation - Welke stelling stond er op plek 6 (vraag C10-C18)?

**perm\_C10\_C18\_7** permutation - Welke stelling stond er op plek 7 (vraag C10-C18)?

**perm\_C10\_C18\_8** permutation - Welke stelling stond er op plek 8 (vraag C10-C18)?

**perm\_C10\_C18\_9** permutation - Welke stelling stond er op plek 9 (vraag C10-C18)?

1. Verminderen van de staatsschuld.
2. Aanpakken van milieuproblemen en klimaatverandering.
3. Bijdragen aan internationale militaire missies en conflictbeheersing.
4. Bijdragen aan de ontwikkeling van arme landen.
5. Bestrijden van armoede in Nederland.
6. Vergroten van de werkgelegenheid.
7. Stimuleren onderzoek en technologie.
8. Verbeteren van het onderwijs.
9. Verbeteren mobiliteit (openbaar vervoer en wegen).

### **perm\_C19\_C27\_1 – perm\_C19\_C27\_9**

**perm\_C19\_C27\_1** permutation - Welke stelling stond er op plek 1 (vraag C19-C27)?

**perm\_C19\_C27\_2** permutation - Welke stelling stond er op plek 2 (vraag C19-C27)?

**perm\_C19\_C27\_3** permutation - Welke stelling stond er op plek 3 (vraag C19-C27)?

**perm\_C19\_C27\_4** permutation - Welke stelling stond er op plek 4 (vraag C19-C27)?

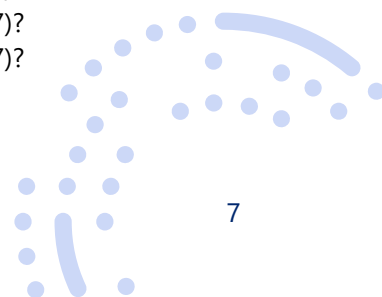
**perm\_C19\_C27\_5** permutation - Welke stelling stond er op plek 5 (vraag C19-C27)?

**perm\_C19\_C27\_6** permutation - Welke stelling stond er op plek 6 (vraag C19-C27)?

**perm\_C19\_C27\_7** permutation - Welke stelling stond er op plek 7 (vraag C19-C27)?

**perm\_C19\_C27\_8** permutation - Welke stelling stond er op plek 8 (vraag C19-C27)?

**perm\_C19\_C27\_9** permutation - Welke stelling stond er op plek 9 (vraag C19-C27)?





1. Aanpakken van het tekort aan woningen.
2. Verbeteren van de integratie van minderheden.
3. Verbeteren van de (gezondheids)zorg.
4. Verbeteren bescherming tegen het water (zee en rivieren).
5. Verbeteren van de veiligheid op straat (geweld en overlast tegengaan).
6. Voorkomen en bestrijden van terrorisme in Nederland.
7. Stimuleren van kunst en cultuur.
8. Verbeteren van het dierenwelzijn.
9. Verbeteren van de asielopvang.

---

Page 1

### **all respondents**

#### **{intro}**

U krijgt in deze vragenlijst vragen over hoe u vindt dat het gaat in Nederland, over hoe politiek actief u bent en over uw steun voor politieke actie van anderen. De meeste vragen kunt u snel beantwoorden, enkele vragen zijn open zodat u in uw eigen woorden kunt laten weten wat u ergens van vindt of hoe u erover denkt.

Voor dit onderzoek zijn uw open antwoorden heel belangrijk: ze worden gebruikt om beter te begrijpen wat er speelt in ons land.

Answer type: None

---

Page 2

### **all respondents**

#### **pov009b15**

Hoe **tevreden** bent u met de manier waarop de democratie werkt in Nederland?

**0 = zeer ontevreden**

**10 = zeer tevreden**

Wanneer u het antwoord niet weet kunt u '**weet niet**' aanklikken.

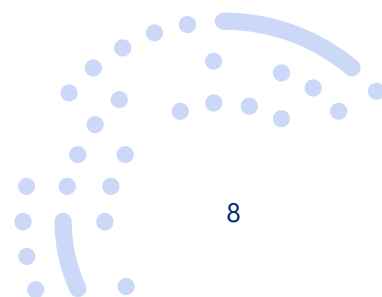
Answer type: Radio buttons

Layout: horizontal

Categories:

1. 0
2. 1
3. 2
4. 3
5. 4
6. 5
7. 6
8. 7
9. 8
10. 9

---







11. 10

-9. weet niet

---

Page 3

**all respondents**

**L3**

Kunt u op een schaal van 1 tot 10 aangeven hoeveel vertrouwen u in de regering hebt?

Een 1 betekent "helemaal geen vertrouwen" en een 10 "alle vertrouwen".

Answer type: Radio buttons

Layout: horizontal

Categories:

1. 1 helemaal geen vertrouwen
  2. 2
  3. 3
  4. 4
  5. 5
  6. 6
  7. 7
  8. 8
  9. 9
  10. 10 alle vertrouwen
  11. ik weet het niet
- 

Page 4

**if (Split = 1 or Split = 2 or Split = 3)**

**L3\_open**

[Kunt u uw cijfer voor vertrouwen in de regering toelichten? Waarom geeft u een [L3] aan de regering? / U gaf aan dat u niet weet hoeveel vertrouwen u in de regering hebt. Kunt u dat antwoord toelichten?] Wanneer u geen toelichting hebt, kunt u 'nvt' typen.

Answer type: Text

---

Page 5

**all respondents**

**Pro\_Deelname**

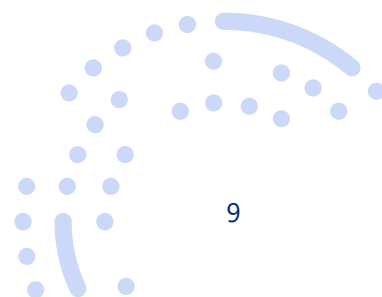
Er zijn verschillende manieren om iets politiek aan de orde te stellen of invloed te hebben op politici of de overheid. Hebt u in de afgelopen 12 maanden meegedaan aan een protestactie, protestmars of demonstratie?

Answer type: Radio buttons

Categories:

0. Nee
1. Ja

---





2. Ik weet het niet

---

Page 6

**all respondents**

**Pro\_1**

Stel: de Tweede Kamer behandelt een wetsvoorstel dat u zeer onrechtvaardig of verkeerd vindt.

Hoe groot is de kans dat u zou proberen daar iets tegen te doen?

Answer type: Radio buttons

Categories:

1. Zeer klein
2. Klein
3. Groot
4. Zeer groot
5. Ik weet het niet

---

Page 7

**if (Split = 7 or Split = 8 or Split = 9)**

**Pro\_1\_open**

[if Pro\_1 < 5: U gaf aan dat als de Tweede Kamer een wetsvoorstel behandelt dat u zeer onrechtvaardig of verkeerd vindt, de kans dat u zou proberen daar iets tegen te doen [**Pro\_1**] is. Kunt u uitleggen waarom? / if Pro\_1 = 5: U gaf aan dat u niet weet of u iets zou proberen te doen als de Tweede Kamer een wetsvoorstel behandelt dat u zeer onrechtvaardig of verkeerd vindt. Kunt u uitleggen waarom?] Wanneer u geen toelichting hebt, kunt u 'nvt' typen.

Answer type: Text

---

Page 8

**all respondents**

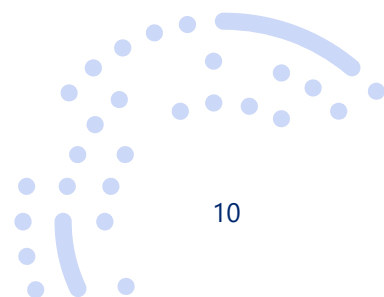
**Pro\_2**

Stel dat iemand een voorgenomen besluit van de Tweede Kamer zo onrechtvaardig vindt dat hij besluit de Tweede Kamer bij zijn werk te hinderen door een vergadering te verstoren. Keurt u dat af of keurt u dat goed?

Answer type: Radio buttons

Categories:

1. Ik keur dat af
2. Ik keur het niet af, maar ook niet goed
3. Ik keur dat goed
4. Dat hangt af van het voorgenomen besluit
5. Ik weet het niet





---

Page 9

**if (Split = 10 or Split = 11 or Split = 12)**

**Pro\_2\_open**

[if Pro\_2 = 1: U gaf aan dat als iemand een besluit van de Tweede Kamer zo onrechtvaardig vindt dat diegene besluit het werk van de Tweede Kamer te hinderen, dat u dat afkeurt. Kunt u uitleggen waarom u dat afkeurt? / if Pro\_2 = 2: U gaf aan dat als iemand een besluit van de Tweede Kamer zo onrechtvaardig vindt dat diegene besluit het werk van de Tweede Kamer te hinderen, dat u dat niet afkeurt, maar ook niet goedkeurt. Kunt u uitleggen waarom? / if Pro\_2 = 3: U gaf aan dat als iemand een besluit van de Tweede Kamer zo onrechtvaardig vindt dat diegene besluit het werk van de Tweede Kamer te hinderen, dat u dat goedkeurt. Kunt u uitleggen waarom u dat goedkeurt en een voorbeeld geven aan wat voor soort onrechtvaardig besluit u dan denkt? / if Pro\_2 = 4: U gaf aan dat als iemand een besluit van de Tweede Kamer zo onrechtvaardig vindt dat diegene besluit het werk van de Tweede Kamer te hinderen, dat uw goedkeuring of afkeuring afhangt van het voorgenomen besluit. Kunt u uitleggen waarom en een voorbeeld geven van bij welk soort onrechtvaardige besluiten u het wel zou goedkeuren? / if Pro\_2 = 5: U gaf aan dat u niet weet of u af- of goedkeurt dat iemand een vergadering van de Tweede Kamer verstoort als hij een besluit van de Tweede Kamer onrechtvaardig vindt. Kunt u uitleggen waarom?] Wanneer u geen toelichting hebt, kunt u 'nvt' typen.

Answer type: Text

---

Page 10

**all respondents**

**{intro\_surveyexperiment}**

U krijgt nu een korte tekst te lezen over een verzonden situatie. Daarna volgt een aantal vragen over deze situatie.

Answer type: None

---

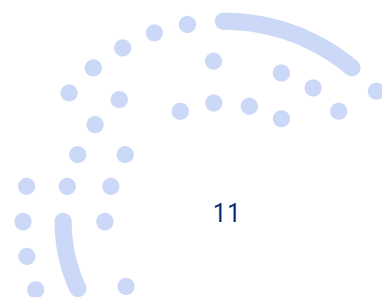
Page 11

**all respondents**

**{Bericht}**

[if Split = 1 or Split = 12: **Den Haag** - Afgelopen zaterdag demonstreerden honderden mensen op het Malieveld in Den Haag. De demonstranten riepen op tot meer maatregelen tegen klimaatverandering. Op beelden is te zien hoe zij spandoeken omhoog houden en een deel van de demonstranten overgaat tot het vernielen van auto's en het gooien van zwaar vuurwerk. De politie bevestigt dat een aantal demonstranten is opgepakt voor geweldpleging. /

if Split = 2 or Split = 11: **Den Haag** - Afgelopen zaterdag demonstreerden honderden mensen op het Malieveld in Den Haag. De demonstranten riepen op tot meer maatregelen tegen de komst van vluchtelingen. Op beelden is te zien hoe zij spandoeken omhoog houden en een deel van de demonstranten overgaat tot het vernielen van auto's en het gooien van zwaar vuurwerk. De politie bevestigt dat een aantal demonstranten is opgepakt voor geweldpleging. /





*if Split = 3 or Split = 10:* **Den Haag** - Afgelopen zaterdag demonstreerden honderden mensen op het Malieveld in Den Haag. Op beelden is te zien hoe de demonstranten spandoeken omhoog houden en een deel van de demonstranten overgaat tot het vernielen van auto's en het gooien van zwaar vuurwerk. De politie bevestigt dat een aantal demonstranten is opgepakt voor geweldpleging. /

*if Split = 4 or Split = 9:* **Den Haag** - Afgelopen zaterdag demonstreerden honderden mensen op het Malieveld in Den Haag. De demonstranten riepen op tot meer maatregelen tegen klimaatverandering. Op beelden is te zien hoe zij spandoeken omhoog houden en leuzen roepen. De politie bevestigt dat de demonstratie zonder incidenten is verlopen. /

*if Split = 5 or Split = 8:* **Den Haag** - Afgelopen zaterdag demonstreerden honderden mensen op het Malieveld in Den Haag. De demonstranten riepen op tot meer maatregelen tegen de komst van vluchtelingen. Op beelden is te zien hoe zij spandoeken omhoog houden en leuzen roepen. De politie bevestigt dat de demonstratie zonder incidenten is verlopen. /

*if Split = 6 or Split = 7:* **Den Haag** - Afgelopen zaterdag demonstreerden honderden mensen op het Malieveld in Den Haag. Op beelden is te zien hoe zij spandoeken omhoog houden en leuzen roepen. De politie bevestigt dat de demonstratie zonder incidenten is verlopen.]

Answer type: None

---

Page 12

### **all respondents**

#### **Experiment\_1**

Keurt u dit soort demonstraties af of goed?

Answer type: Radio buttons

Categories:

1. Ik keur dat af
2. Ik keur het niet af, maar ook niet goed
3. Ik keur dat goed
4. Ik weet het niet

---

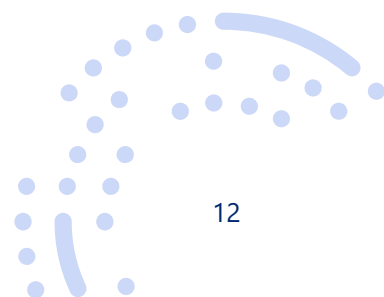
Page 13

**if (Split = 1 or Split = 2 or Split = 3 or Split = 4 or Split = 5 or Split = 6)**

#### **Experiment\_1\_open**

[*if Experiment\_1 = 1:* U gaf aan dat u dit soort demonstraties afkeurt. Waarom keurt u dat af? / *if Experiment\_1 = 2:* U gaf aan dat u dit soort demonstraties niet afkeurt, maar ook niet goedkeurt. Kunt u dat antwoord toelichten? / *if Experiment\_1 = 3:* U gaf aan dat u dit soort demonstraties goedkeurt. Waarom keurt u dat goed? / *if Experiment\_1 = 4:* U gaf aan dat u niet weet of u dit soort demonstraties goed of afkeurt. Kunt u toelichten waarom u dat niet weet?] Wanneer u geen toelichting hebt, kunt u 'nvt' typen.

Answer type: Text





---

Page 14

**all respondents**

**Experiment\_2**

Hoe waarschijnlijk is het dat u aan dit soort demonstraties mee zou doen?

*Answer type:* Radio buttons

*Categories:*

1. Zeer onwaarschijnlijk
2. Onwaarschijnlijk
3. Niet onwaarschijnlijk/niet waarschijnlijk
4. Waarschijnlijk
5. Zeer waarschijnlijk
6. Ik weet het niet

---

Page 15

**all respondents**

**{intro3}**

Waar plaatst u zichzelf bij de volgende kwesties die in Nederland spelen?

*Answer type:* None

---

Page 16

**all respondents**

**Geweld**

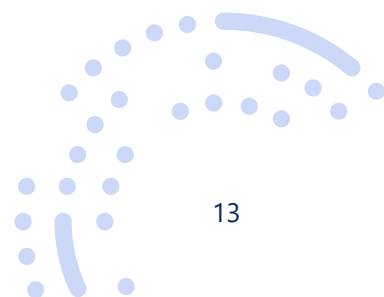
Sommige mensen vinden dat om invloed te hebben op beleidsmakers het belangrijk is dat deelnemers aan een demonstratie zich aan de regels houden en dat geweld nooit te rechtvaardigen is (bij cijfer 1). Anderen vinden dat het gebruik van geweld soms nodig is (bij cijfer 10). Waar zou u uzelf plaatsen?

*Answer type:* Radio buttons

*Layout:* horizontal

*Categories:*

1. 1 Geweld nooit te rechtvaardigen
2. 2
3. 3
4. 4
5. 5
6. 6
7. 7
8. 8
9. 9
10. 10 Gebruik geweld soms nodig
11. Ik weet het niet





**all respondents**

**Klim**

Er is in Nederland discussie over de vraag in hoeverre we maatregelen moeten nemen om klimaatverandering een halt toe te roepen. Sommige mensen vinden dat Nederland teveel doet om klimaatverandering tegen te gaan (bij cijfer 1). Anderen vinden dat Nederland te weinig doet (bij cijfer 10). Waar zou u uzelf plaatsen?

*Answer type:* Radio buttons

*Layout:* horizontal

*Categories:*

1. 1 Nederland doet teveel om klimaatverandering tegen te gaan
2. 2
3. 3
4. 4
5. 5
6. 6
7. 7
8. 8
9. 9
10. 10 Nederland doet te weinig om klimaatverandering tegen te gaan
11. *Ik weet het niet*

**all respondents**

**Migr**

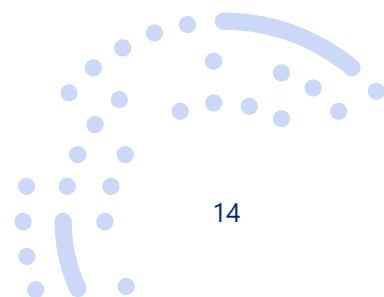
Sommige mensen vinden dat Nederland meer vluchtelingen moet opnemen dan dat het nu doet (bij cijfer 1). Anderen vinden dat Nederland minder vluchtelingen moet opnemen dan dat het nu doet (bij cijfer 10). Waar zou u uzelf plaatsen?

*Answer type:* Radio buttons

*Layout:* horizontal

*Categories:*

1. 1 Meer vluchtelingen opnemen
2. 2
3. 3
4. 4
5. 5
6. 6
7. 7
8. 8
9. 9
10. 10 Minder vluchtelingen opnemen
11. *Ik weet het niet*





---

Page 19

**all respondents**

**{Pro\_3\_bericht}**

Hieronder staat een nieuwsbericht over een verzonnen situatie.

**Hilversum** – Gisteravond werd de uitzending van RTL Nieuws verstoord toen iemand binnenliep en zich vastplakte aan de desk van de nieuwslezer. De persoon vroeg aandacht voor klimaatverandering. De uitzending ging daarna voor enkele minuten op zwart en werd na 10 minuten hervat. De demonstrant is meegenomen en wordt verhoord op het politiebureau.

Answer type: None

---

Page 20

**all respondents**

**Pro\_3**

Keurt u de actie van de demonstrant af of goed?

Answer type: Radio buttons

Categories:

1. Ik keur dat af
2. Ik keur het niet af, maar ook niet goed
3. Ik keur dat goed
4. Ik weet het niet

---

Page 21

**all respondents**

**Anti\_overheid\_1 – Anti\_overheid\_3**

Geeft u voor elke uitspraak aan of u het ermee oneens of eens bent.

Question type: Table

Answer type: Radio buttons

Sub-questions:


**Anti\_overheid\_1** In mijn ogen verdient de overheid het om hard aangepakt te worden, desnoods met geweld.

**Anti\_overheid\_2** Er is hardere actie nodig tegen de overheid als ze keer op keer niet luistert.

**Anti\_overheid\_3** De overheid functioneert zo slecht dat het hele systeem maar het beste omvergeworpen kan worden.

Categories:

1. Helemaal oneens
2. Oneens
3. Niet eens, niet oneens
4. Eens
5. Helemaal eens





6. Ik weet het niet

---

Page 22

**if (Split = 7 or Split = 8 or Split = 9)**

**Anti\_overheid\_3\_open**

[if *Anti\_overheid\_3* < 6: U gaf aan dat u het [helemaal oneens/oneens/'niet eens, niet oneens'/eens/helemaal eens] op de stelling dat de overheid zo slecht functioneert, dat het hele systeem maar het beste omver geworpen kan worden. Kunt u dit antwoord toelichten? / if *Anti\_overheid\_3* = 6: U gaf aan dat u het niet weet of u het eens of oneens bent met de stelling dat de overheid zo slecht functioneert, dat het hele systeem maar het beste omver geworpen kan worden. Kunt u toelichten waarom u dat niet weet?] Wanneer u geen toelichting hebt, kunt u 'nvt' typen.

Answer type: Text

---

Page 23

**all respondents**

**{intro4}**

Nu volgen nog een aantal vragen over de politiek en Nederland.

Answer type: None

---

Page 24

**all respondents**

**L10**

Als er nu verkiezingen zouden zijn voor de Tweede Kamer, zou u dan gaan stemmen?

Answer type: Radio buttons

Categories:

1. Ja
2. Misschien
3. Nee
4. N.v.t., ik ben niet stemgerechtigd

---

Page 25

**if (L10 = 1 or L10 = 2)**

**L11**


Op welke partij zou u dan waarschijnlijk stemmen?

Answer type: Radio buttons

Categories:

1. VVD
2. D66
3. PVV
4. CDA
5. SP

---







6. PvdA
7. GroenLinks
8. Forum voor Democratie
9. Partij voor de Dieren
10. ChristenUnie
11. SGP
12. DENK
13. JA21
14. Volt
15. 50PLUS
16. BIJ1
17. BBB
18. Andere partij
19. Blanco stemmen
20. Ik weet het nog niet

---

Page 26

### **all respondents**

#### **{intro5}**

In november zijn er Tweede Kamerverkiezingen. Daarna wordt er een nieuw kabinet gevormd. We zijn benieuwd wat u belangrijk vindt voor de nieuwe kabinetsperiode. Daarover stellen we hieronder enkele vragen.

Answer type: None

---

Page 27

### **all respondents**

#### **C10 – C18**

In de politiek moet worden gekozen. Meer geld uitgeven aan bepaalde doeleinden betekent dat er minder geld is voor andere. Wilt u dat de landelijke politiek aan de volgende doeleinden meer of minder geld gaat besteden?

Question type: Table

Answer type: Radio buttons

Sub-questions:

**C10** Verminderen van de staatsschuld.

**C11\_1** Aanpakken van milieuproblemen en klimaatverandering.

**C12** Bijdragen aan internationale militaire missies en conflictbeheersing.

**C13** Bijdragen aan de ontwikkeling van arme landen.

**C14** Bestrijden van armoede in Nederland.

**C15** Vergroten van de werkgelegenheid.

**C16** Stimuleren onderzoek en technologie.


**C17** Verbeteren van het onderwijs.

**C18** Verbeteren mobiliteit (openbaar vervoer en wegen).

Categories:

1. Veel minder geld

---





2. Minder geld
3. Zoals nu
4. Meer geld
5. Veel meer geld
6. *Ik weet het niet*

*Subquestions permutation:* perm\_C10\_C18

---

Page 28

### **all respondents**

#### **C19\_1 – C27**

Wilt u dat de landelijke politiek aan de volgende doeleinden meer of minder geld gaat besteden?

*Question type:* Table

*Answer type:* Radio buttons

*Sub-questions:*

**C19\_1** Aanpakken van het tekort aan woningen.

**C20** Verbeteren van de integratie van minderheden.

**C21** Verbeteren van de (gezondheids)zorg.

**C22** Verbeteren bescherming tegen het water (zee en rivieren).

**C23** Verbeteren van de veiligheid op straat (geweld en overlast tegengaan).

**C24** Voorkomen en bestrijden van terrorisme in Nederland.

**C25** Stimuleren van kunst en cultuur.

**C26** Verbeteren van het dierenwelzijn.

**C27** Verbeteren van de asielopvang.

*Categories:*

1. Veel minder geld
2. Minder geld
3. Zoals nu
4. Meer geld
5. Veel meer geld
6. *Ik weet het niet*

*Subquestions permutation:* perm\_C19\_C27

---


Page 29

**if (Split = 4 or Split = 5 or Split = 6 or Split = 10 or Split = 11 or Split = 12)**

#### **KAB1\_OPEN**

Wat vindt u de **belangrijkste** taak voor een nieuw kabinet? Op welk probleem of welke doelstelling zou het zich vooral moeten richten? Kortom: wat zou u een nieuw kabinet mee willen geven?

*Answer type:* Text





---

Page 30

**all respondents**

**{intro6}**

Tot slot nog vier vragen. Kunt u voor deze onderwerpen aangeven hoe u erover denkt?

Answer type: None

---

Page 31

**all respondents**

**DIL\_KAB\_1**

Sommige mensen vinden dat een kabinet vooral een langetermijnvisie moet hebben op waar Nederland naar toe gaat (bij cijfer 1). Anderen vinden dat een kabinet vooral moet inspelen op de problemen van dit moment (bij cijfer 10). Waar zou u uzelf plaatsen?

Answer type: Radio buttons

Layout: horizontal

Categories:

1. 1 Langetermijnvisie nodig
  2. 2
  3. 3
  4. 4
  5. 5
  6. 6
  7. 7
  8. 8
  9. 9
  10. 10 Inspelen op problemen van dit moment
  11. Ik weet het niet
- 

Page 32

**all respondents**

**DIL\_KAB\_2**

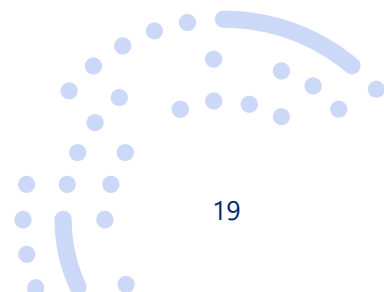
Sommige mensen vinden dat in een regeerakkoord alle afspraken tussen de regeringspartijen op alle thema's al volledig moeten vastliggen om een stabiele coalitie te vormen (bij cijfer 1). Anderen vinden dat er binnen een regeerakkoord ruimte moet zijn voor regeringspartijen om op bepaalde thema's een eigen afweging te maken (bij cijfer 10). Waar zou u uzelf plaatsen?

Answer type: Radio buttons

Layout: horizontal

Categories:

1. 1 Alle afspraken moeten vastliggen
2. 2
3. 3
4. 4





5. 5
6. 6
7. 7
8. 8
9. 9
10. 10 Regeringspartijen mogen eigen afweging maken
11. Ik weet het niet

---

Page 33

**all respondents**

**DIL\_KAB\_3**

Sommige mensen vinden dat politici altijd respectvol met elkaar moeten omgaan ondanks politieke verschillen (bij cijfer 1). Anderen vinden dat het soms nodig is voor politici om elkaar persoonlijk aan te vallen om hun doel te bereiken (bij cijfer 10). Waar zou u uzelf plaatsen?

*Answer type:* Radio buttons

*Layout:* horizontal

*Categories:*

1. 1 Altijd respectvol omgaan
2. 2
3. 3
4. 4
5. 5
6. 6
7. 7
8. 8
9. 9
10. 10 Persoonlijke aanval soms nodig
11. Ik weet het niet

---

Page 34

**all respondents**

**DIL\_KAB\_4**


Sommige mensen vinden dat politieke besluiten altijd open en transparant moeten worden genomen (bij cijfer 1). Anderen vinden dat om tot goede besluiten te komen het soms nodig is om deze achter gesloten deuren te nemen (bij cijfer 10). Waar zou u uzelf plaatsen?

*Answer type:* Radio buttons

*Layout:* horizontal

*Categories:*

1. 1 Altijd open en transparant
2. 2
3. 3
4. 4
5. 5





6. 6
7. 7
8. 8
9. 9
10. 10 Soms achter gesloten deuren nodig
11. *Ik weet het niet*

---

Page 35

### **all respondents**

#### **L12**

We willen nog graag weten hoe u al met al vindt dat het gaat met Nederland.

Gaat het volgens u met Nederland in het algemeen:

*Answer type:* Radio buttons

*Categories:*

1. Duidelijk de verkeerde kant op
2. Iets meer de verkeerde dan de goede kant op
3. Evenveel de goede als de verkeerde kant op
4. Iets meer de goede dan de verkeerde kant op
5. Duidelijk de goede kant op
6. *Ik weet het niet*

---

Page 36

### **all respondents**

#### **eva2t1 – eva2t5**

NB: Maakt u alstublieft de vragenlijst af totdat u weer bij het beginscherm komt. Pas dan registreert het systeem de vragenlijst als **volledig** ingevuld.

Tot slot. Wat vond u van deze vragenlijst:

*Question type:* Table

*Answer type:* Radio buttons

*Sub-questions:*

**eva2t1** Vond u het moeilijk om de vragen te beantwoorden?

**eva2t2** Vond u de vragen duidelijk?

**eva2t3** Heeft de vragenlijst u aan het denken gezet?

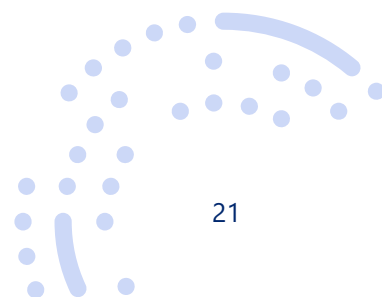
**eva2t4** Vond u het onderwerp interessant?

**eva2t5** Vond u het plezierig om de vragen in te vullen?

*Categories:*

1. 1 Beslist niet
2. 2
3. 3
4. 4

---





5. 5 Beslist wel

---

Page 37

### **all respondents**

#### **opm**

Hebt u nog opmerkingen over deze vragenlijst?

Answer type: Radio buttons

Categories:

1. Ja
2. Nee

#### **evaopm**

U kunt uw opmerking hieronder invullen.

Question type: Dependent question attached to code 1 of question "opm"

Answer type: Text

---

#### **DatumB**

Datum begin vragenlijst

string

#### **TijdB**

Tijd begin vragenlijst

string

#### **DatumE**

Datum einde vragenlijst

string

#### **TijdE**

Tijd einde vragenlijst


string

*berekende variabele*

#### **duur**

Duur vragenlijst in seconden

integer





## 4 Achtergrondvariabelen LISS panel

Dit codeboek beschrijft de algemene achtergrondvariabelen van de huishoudens in het LISS panel. De variabelennamen worden **vet** weergegeven en corresponderen met de namen in de dataset.

**nohouse\_encr**      Nummer van huishouden versleuteld

**geslacht**            Geslacht

1. Man
2. Vrouw
3. Anders<sup>3</sup>

**positie**              Positie in het huishouden

1. Huishoudhoofd<sup>4</sup>
2. Gehuwde partner
3. Ongehuwde partner
4. (Schoon)ouder
5. Kind dat thuis woont
6. Huisgenoot
7. Familielid of kostganger
9. Onbekend (missing)

**gebjaar**             Geboortejaar

*1900..heden*

**leeftijd**            Leeftijd van lid huishouden


*integer*

**lftdcat**              Leeftijd in categorieën

1. 14 jaar en jonger
2. 15 - 24 jaar
3. 25 - 34 jaar
4. 35 - 44 jaar
5. 45 - 54 jaar
6. 55 - 64 jaar
7. 65 jaar en ouder


<sup>3</sup> Sinds februari 2022 is antwoordcategorie 3 toegevoegd.

<sup>4</sup> Het huishoudhoofd is degene op wiens naam het huur- of koopcontract van de woning staat. Als dat contract op meerdere namen staat, is het huishoudhoofd degene die het hoogste inkomen heeft.





<b>lftdhhh</b>	Leeftijd van het huishoudhoofd <i>integer</i>
<b>aantalhh</b>	Aantal leden in het huishouden 1. Eén persoon 2. Twee personen 3. Drie personen 4. Vier personen 5. Vijf personen 6. Zes personen 7. Zeven personen 8. Acht personen 9. Negen personen of meer
<b>aantalki</b>	Aantal thuiswonende kinderen in het huishouden, kinderen van het huishoudhoofd of zijn/haar partner 0. Geen 1. Eén kind 2. Twee kinderen 3. Drie kinderen 4. Vier kinderen 5. Vijf kinderen 6. Zes kinderen 7. Zeven kinderen 8. Acht kinderen 9. Negen kinderen of meer
<b>partner</b>	Het huishoudhoofd woont samen met een partner (gehuwd of ongehuwd) 0. Nee 1. Ja
<b>burgstat</b>	Burgerlijke staat 1. Gehuwd 2. Gescheiden van tafel en bed 3. Gescheiden 4. Weduwe of weduwnaar 5. Nooit getrouwd
<b>woonvorm</b>	Woonvorm huishouden 1. Alleenstaande 2. (On)gehuwd samenwonend, zonder kind(eren) 3. (On)gehuwd samenwonend, met kind(eren) 4. Alleenstaande, met kind(eren) 5. Anders







**woning** Soort woning waarin het huishouden woont

1. Koopwoning
2. Huurwoning
3. Woning in onderhuur
4. Gratis woning
9. Onbekend (missing)

**sted** Stedelijkheid woonplaats

1. Zeer sterk stedelijk
2. Sterk stedelijk
3. Matig stedelijk
4. Weinig stedelijk
5. Niet stedelijk

*Stedelijkheid: Omgevingsadressendichtheid per km<sup>2</sup>*

*zeer sterk 2.500 of meer*

*sterk 1.500 tot 2.500*


*matig 1.000 tot 1.500*

*weinig 500 tot 1.000*

*niet minder dan 500*

**belbezig** Belangrijkste bezigheid


1. Verricht betaald werk in loondienst
2. Werkt of is meewerkend in gezins- of familiebedrijf
3. Is vrije beroepsbeoefenaar, freelancer of zelfstandige
4. Zoekt werk na verlies werkkring
5. Zoekt voor het eerst werk
6. Vrijgesteld van werkzoeken na verlies van werkkring
7. Gaat naar school of studeert
8. Verzorgt de huishouding
9. Is met pensioen (vervroegd, AOW of VUT)
10. Is (gedeeltelijk) arbeidsongeschikt
11. Verricht onbetaald werk met behoud van uitkering
12. Verricht vrijwilligerswerk
13. Doet iets anders
14. Is te jong, heeft nog geen bezigheden





<b>brutoink</b>	Personlijk bruto maandinkomen in euro's <sup>5</sup> <i>integer</i> -13. Weet ik niet -15. Onbekend (missing)
<b>brutoink_f</b>	Personlijk bruto maandinkomen in euro's, geïmputeerd <i>integer</i>  <i>Gegevens variabele beschikbaar vanaf juli 2008. Bijgeschat op basis van netinc of nettocat indien bruto inkomen niet ingevuld. Zie voor meer informatie op onze website: 'Imputation income LISS until sept 2011.pdf', Klaas de Vos, 2008. Vanaf september 2011 zie bestand: 'imputation income LISS from sept 2011.pdf, Klaas de Vos, 2011.</i>
<b>nettoink</b>	Personlijk netto maandinkomen in euro's <i>integer</i> -13. Weet ik niet -14. Dat wil ik niet zeggen -15. Onbekend (missing)  <i>Indien de respondent geen antwoord gaf op deze vraag, werd het inkomen alsnog in categorieën gevraagd (nettocat) en het gemiddelde van de aangegeven categorie geïmputeerd in nettoink. Vanaf juli 2008 is ook de variabele netinc, exclusief het gemiddelde van nettocat, beschikbaar.</i>
<b>netinc</b>	Personlijk netto maandinkomen in euro's (beschikbaar vanaf juli 2008) <i>integer</i> -13. Weet ik niet -15. Onbekend (missing)

<sup>5</sup> Omdat niet iedereen even graag wil dat Centerdata beschikt over zijn/haar inkomen, kan een 0 (nul) twee verschillende dingen betekenen: (1) dat er inderdaad geen inkomen is; en (2) dat een panellid een 0 (nul) heeft ingevuld omdat hij/zij het inkomen niet weet of dat hij/zij niet wil dat we over het inkomen beschikken. In het tweede geval zouden panelleden aan moeten geven dat zij het inkomen niet weten (-13). Helaas doen niet alle panelleden dit, er zijn en blijven panelleden die een 0 (nul) invullen, terwijl ze wel inkomen hebben. Het is echter onmogelijk te achterhalen wie dat zijn.





**nettoink\_f**            Persoonlijk netto maandinkomen in euro's, geïmputeerd (beschikbaar vanaf juli 2008)  
*integer*


*Bijgeschat op basis van brutoink indien netto inkomen niet ingevuld. Zie voor meer informatie op onze website: 'Imputation income LISS until sept 2011.pdf', Klaas de Vos, 2008. Vanaf september 2011 zie bestand: 'imputation income LISS from sept 2011.pdf', Klaas de Vos, 2011.*

**brutocat**            Persoonlijk bruto maandinkomen in categorieën

0. Geen inkomen
1. EUR 500 of minder
2. EUR 501 t/m EUR 1000
3. EUR 1001 t/m EUR 1500
4. EUR 1501 t/m EUR 2000
5. EUR 2001 t/m EUR 2500
6. EUR 2501 t/m EUR 3000
7. EUR 3001 t/m EUR 3500
8. EUR 3501 t/m EUR 4000
9. EUR 4001 t/m EUR 4500
10. EUR 4501 t/m EUR 5000
11. EUR 5001 t/m EUR 7500
12. Meer dan EUR 7500
13. Weet ik niet

**nettocat**            Persoonlijk netto maandinkomen in categorieën


0. Geen inkomen
1. EUR 500 of minder
2. EUR 501 t/m EUR 1000
3. EUR 1001 t/m EUR 1500
4. EUR 1501 t/m EUR 2000
5. EUR 2001 t/m EUR 2500
6. EUR 2501 t/m EUR 3000
7. EUR 3001 t/m EUR 3500
8. EUR 3501 t/m EUR 4000
9. EUR 4001 t/m EUR 4500
10. EUR 4501 t/m EUR 5000
11. EUR 5001 t/m EUR 7500
12. Meer dan EUR 7500
13. Dat weet ik echt niet
14. Dat wil ik niet zeggen





<b>brutohh_f</b>	Bruto maandinkomen huishouden in euro's <i>integer</i>  <i>Geïmputeerde maandinkomens (brutoink_f) van alle huishoudleden bij elkaar opgeteld.</i>
<b>nettohh_f</b>	Netto maandinkomen huishouden in euro's <i>integer</i>  <i>Geïmputeerde maandinkomens (nettoink_f) van alle huishoudleden bij elkaar opgeteld.</i>
<b>oplzon</b>	Hoogste opleiding ongeacht diploma 1. basisonderwijs 2. vmbo 3. havo/vwo 4. mbo 5. hbo 6. wo 7. anders 8. Nog geen onderwijs afgerond <sup>6</sup> 9. (Nog) geen onderwijs (gevolgd)
<b>oplmet</b>	Hoogste opleiding met diploma 1. basisonderwijs 2. vmbo 3. havo/vwo 4. mbo 5. hbo 6. wo 7. anders 8. (Nog) geen onderwijs afgerond 9. Volgt nog geen onderwijs <sup>6</sup>

<sup>6</sup> Sinds december 2008 zijn de antwoordcategorieën 8 en 9 gewijzigd. Bij de vraag 'oplzon' wordt categorie 8 en bij 'oplmet' categorie 9 niet meer aangeboden als antwoordmogelijkheid. De codes blijven ongewijzigd.






**oplc**at            Opleiding in CBS-categorieën

1. basisonderwijs
2. vmbo
3. havo/vwo
4. mbo
5. hbo
6. wo

**w1**  
Weegfactor leeftijd\*geslacht\*opleidingsniveau  
*integer*





**Centerdata**  
Postbus 90153  
5000 LE Tilburg

**Contactpersoon**  
Natalia Kieruj  
+31 (0)13 206 3576  
natalia.kieruj@centerdata.nl

[www.centerdata.nl](http://www.centerdata.nl)