

Aanvullend onderzoek COB – meting april 2024

Vragenlijst afgenomen in het LISS panel

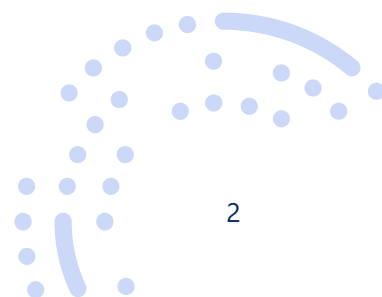


Datum	7 mei 2024
Auteur	Natalia Kieruj +31 (0)13 206 3576 natalia.kieruj@centerdata.nl
Versie	1.0
Classificatie	Standaard



© Centerdata, Tilburg, 2024

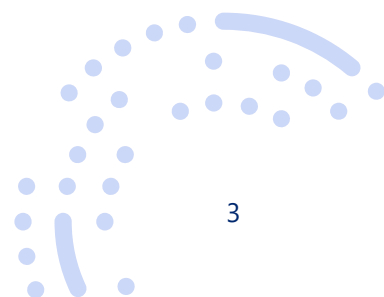
Alle rechten voorbehouden. Niets uit deze uitgave mag worden verveelvoudigd, opgeslagen in een geautomatiseerd gegevensbestand, of openbaar gemaakt, in enige vorm of op enige wijze, hetzij elektronisch, mechanisch, door fotokopieën, opnamen of op enige andere manier, zonder voorafgaande schriftelijke toestemming van de uitgever.





Inhoudsopgave

1	Projectbeschrijving	4
2	Inleiding	5
3	Codeboek	6
4	Achtergrondvariabelen LISS panel	18





1 Projectbeschrijving

Title: Supplementary research to COB – wave April 2024

Data file: L_COBuitbreiding_april2024_1.0p

Funding source(s): ODISSEI; OCW (Domeinplan SSH); SCP (The Netherlands Institute for Social Research)

Researcher(s): Josje den Ridder (SCP); Emily Miltenburg (SCP)

Project description: This questionnaire is supplementary to the regular COB studies. The questionnaire focuses on clarification of the opinion of Dutch citizens by means of open questions.

Sample: A random sample of panel members aged 18 years and older. One person per household was selected.

Overview of the response:

Selected number of household members:	1,784	(100.0%)
Non-response:	419	(23.5%)
Response:	1,365	(76.5%)
Complete:	1,349	(75.6%)
Incomplete:	16	(0.9%)

Date of data collection: April 2024

Titel: Aanvullend onderzoek COB – meting april 2024

Databestand: L_COBuitbreiding_april2024_1.0p

Financiering: ODISSEI; OCW (Domeinplan SSH); SCP (Sociaal en Cultureel Planbureau)

Onderzoeker(s): Josje den Ridder (SCP); Emily Miltenburg (SCP)

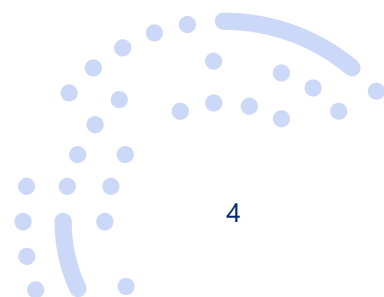
Projectbeschrijving: Deze vragenlijst is een aanvulling op het reguliere COB onderzoek. De vragenlijst is gericht op de duiding van de Nederlandse opinie op basis van open antwoorden.

Steekproef: Een random steekproef van panelleden met een leeftijd van 18 jaar of ouder. Er werd één persoon per huishouden geselecteerd.

Responsoverzicht:

Selectie aantal leden huishouden:	1.784	(100,0%)
Nonrespons:	419	(23,5%)
Respons:	1.365	(76,5%)
Compleet:	1.349	(75,6%)
Incompleet:	16	(0,9%)

Datum van dataverzameling: april 2024





2 Inleiding

In april 2024 is in het LISS panel¹ de zevende wave van de vragenlijst "Wat vindt u van de situatie in Nederland?" afgenomen.

De vragenlijst is voorgelegd aan 1.784 panelleden en 1.349 respondenten vulden de vragenlijst volledig in (responspercentage 75,6%).

Er is een weegfactor opgenomen in de dataset naar leeftijd*geslacht*opleidingsniveau (**w1** achteraan in de dataset). Om de variabelen in het LISS panel gelijk te stellen aan de informatie die bekend is bij het CBS over de populatie zijn de variabelen leeftijd en opleidingsniveau opnieuw gecodeerd. Leeftijd is daartoe ondergebracht in de volgende categorieën:

- 1) 18-34 jaar,
- 2) 35-49 jaar,
- 3) 50-64 jaar en
- 4) 65 jaar en ouder.

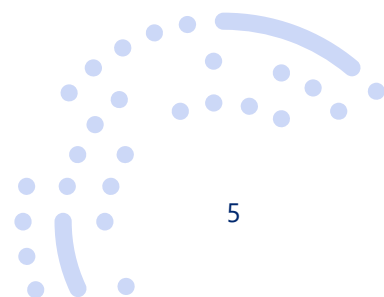
Opleidingsniveau is als volgt gecategoriseerd:

- 1) Basisonderwijs + Vmbo,
- 2) Havo/vwo + mbo,
- 3) Hbo en
- 4) Wo.

Voor de categorie 1) Basisonderwijs + Vmbo zijn de eerste twee leeftijdscategorieën (18-49 jaar) samengenomen vanwege een anders te kleine celvulling. Daarnaast is voor een deel van de populatie het opleidingsniveau onbekend (minder dan 2%). Deze groep is bij het berekenen van de weegfactor buiten beschouwing gelaten. In de steekproef was voor 4 respondenten opleidingsniveau onbekend, en voor 1 respondent was het geslacht 'anders'. Deze respondenten hebben wegingsfactor 1 gekregen.

¹ Verwijzing naar LISS panel data in tekst:

In this paper we make use of data of the LISS (Longitudinal Internet studies for the Social Sciences) panel administered by Centerdata (Tilburg University, The Netherlands).





3 Codeboek

Dit codeboek beschrijft de vragenlijst zoals deze in het LISS panel is afgenomen.

- De variabelennamen worden vet weergegeven en corresponderen met de namen in de dataset.
- De routing van de vragenlijst wordt boven de variabele vet in het blauw weergegeven.
 - = betekent "is gelijk aan"
 - != betekent "is niet gelijk aan"
 - <= betekent "kleiner of gelijk aan"
 - >= betekent "groter of gelijk aan"
- Als er op een pagina knoppen voor "Ik weet het niet, "Ik wil het niet zeggen" of "Niet van toepassing" stonden, dan wordt dat bovenaan bij "Page" aangegeven (als op de knop geklikt is, wordt de bijbehorende waarde in alle variabelen die op de pagina stonden weggeschreven).
- *text*: antwoordvak; geen limiet aan lengte van het antwoord.
- *string*: antwoordvak waarbij een maximum aantal karakters kan worden ingevoerd (standaard 255).
- *empty*: vraag kan onbeantwoord gelaten worden.
- De range waarbinnen de respondent een antwoord kon geven bij numerieke variabelen is cursief afgebeeld in het codeboek wanneer deze niet zichtbaar was voor de respondent. Wanneer geen grenzen waren gesteld aan de range waarbinnen een antwoord kon vallen, staat dit in het codeboek weergegeven als '*integer*'.
- De zogenoemde 'fills' (variabele tekst) worden tussen rechte haken [] weergegeven.
- Variabelen tussen accolades {} maken geen deel uit van de dataset, maar de bijbehorende vragen of teksten waren wel onderdeel van de vragenlijst.

nomem_encr²

Nummer van lid huishouden versleuteld

integer

maandnr

Jaar en maand van de veldwerkperiode

integer

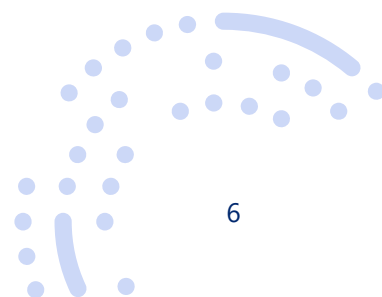
Random variabele

Split

Random variabele: welke open vragen heeft de respondent gekregen?

1. Repr_1_open - Exp_3_open - Vignet (Onderwerp: windpark, Vorm: neither, Aangenomen: wel)
2. Repr_1_open - Exp_3_open - Vignet (Onderwerp: windpark, Vorm: neither, Aangenomen: niet)
3. Repr_1_open - Exp_3_open - Vignet (Onderwerp: windpark, Vorm: listen, Aangenomen: wel)
4. Repr_1_open - Exp_3_open - Vignet (Onderwerp: windpark, Vorm: listen, Aangenomen: niet)

² Gebruik nomem_encr als key variable bij het mergen van de data met die van andere LISS panel studies uit het LISS Panel Data Archive: <https://www.dataarchive.lissdata.nl>





5. Repr_1_open - Exp_3_open - Vignet (Onderwerp: windpark, Vorm: listen/explain, Aangenomen: wel)
6. Resp_9_open - Exp_3_open - Vignet (Onderwerp: windpark, Vorm: listen/explain, Aangenomen: niet)
7. Resp_9_open - Exp_3_open - Vignet (Onderwerp: windpark, Vorm: listen/explain/adapt, Aangenomen: wel)
8. Resp_9_open - Exp_3_open - Vignet (Onderwerp: windpark, Vorm: listen/explain/adapt, Aangenomen: niet)
9. Resp_9_open - Exp_3_open - Vignet (Onderwerp: windpark, Vorm: align, Aangenomen: wel)
10. Resp_9_open - Exp_3_open - Vignet (Onderwerp: windpark, Vorm: align, Aangenomen: niet)
11. Resp_4_open - Resp_12_open - Vignet (Onderwerp: sportpark, Vorm: neither, Aangenomen: wel)
12. Resp_4_open - Resp_12_open - Vignet (Onderwerp: sportpark, Vorm: neither, Aangenomen: niet)
13. Resp_4_open - Resp_12_open - Vignet (Onderwerp: sportpark, Vorm: listen, Aangenomen: wel)
14. Resp_4_open - Resp_12_open - Vignet (Onderwerp: sportpark, Vorm: listen, Aangenomen: niet)
15. Resp_4_open - Resp_12_open - Vignet (Onderwerp: sportpark, Vorm: listen/explain, Aangenomen: wel)
16. L3_open - Resp_5_open - Vignet (Onderwerp: sportpark, Vorm: listen/explain, Aangenomen: niet)
17. L3_open - Resp_5_open - Vignet (Onderwerp: sportpark, Vorm: listen/explain/adapt, Aangenomen: wel)
18. L3_open - Resp_5_open - Vignet (Onderwerp: sportpark, Vorm: listen/explain/adapt, Aangenomen: niet)
19. L3_open - Resp_5_open - Vignet (Onderwerp: sportpark, Vorm: align, Aangenomen: wel)
20. L3_open - Resp_5_open - Vignet (Onderwerp: sportpark, Vorm: align, Aangenomen: niet)

Page 1

all respondents

{intro}

We willen u in deze vragenlijst een aantal vragen stellen over hoe u vindt dat het in Nederland gaat. Hoe vindt u bijvoorbeeld dat de overheid het doet? En op welke manier zouden de belangen van burgers aandacht moeten krijgen?

De meeste vragen kunt u snel beantwoorden. Enkele vragen zijn open zodat u in uw eigen woorden kunt laten weten wat u ergens van vindt of hoe u erover denkt. Voor ons onderzoek zijn uw open antwoorden heel belangrijk: we gebruiken ze om beter te begrijpen wat er speelt in ons land. We willen u alvast hartelijk danken voor het meedoen.

Answer type: None

Page 2

all respondents

L3

Kunt u op een schaal van 1 tot 10 aangeven hoeveel vertrouwen u in de regering hebt?

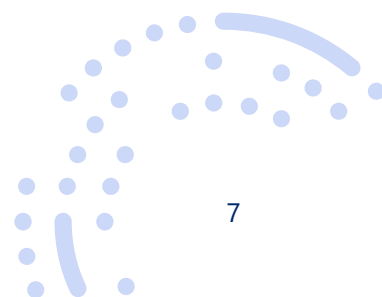
Een 1 betekent "helemaal geen vertrouwen" en een 10 "alle vertrouwen".

Answer type: Radio buttons

Layout: horizontal

Categories:

1. 1 helemaal geen vertrouwen
2. 2
3. 3
4. 4
5. 5
6. 6





- 7. 7
- 8. 8
- 9. 9
- 10. 10 alle vertrouwen
- 11. ik weet het niet

Page 3

if (Split = 16 or Split = 17 or Split = 18 or Split = 19 or Split = 20)

L3_open

[L3≠11: Kunt u uw cijfer voor vertrouwen in de regering toelichten? Waarom geeft u een [L3] aan de regering? / L3=11: U gaf aan dat u niet weet hoeveel vertrouwen u in de regering hebt. Kunt u dat antwoord toelichten?] Wanneer u geen toelichting hebt, kunt u 'nvt' typen.

Answer type: Text

Page 4

all respondents

Repr_1

Geeft u voor de volgende uitspraak aan of u het ermee oneens of eens bent.

Ik voel mij vertegenwoordigd door de politiek.

Answer type: Radio buttons

Categories:

- 1. Helemaal oneens
- 2. Oneens
- 3. Niet eens, niet oneens
- 4. Eens
- 5. Helemaal eens
- 6. Ik weet het niet

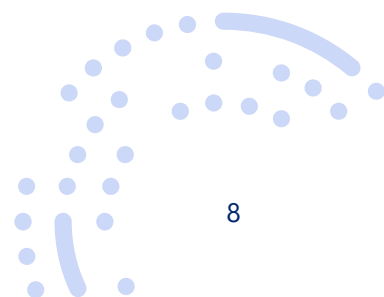
Page 5

if (Split = 1 or Split = 2 or Split = 3 or Split = 4 or Split = 5)

Repr_1_open

[Repr_1≠6: U gaf aan het "[helemaal oneens / oneens / niet eens, niet oneens / eens / helemaal eens]" te zijn met de uitspraak: "Ik voel mij vertegenwoordigd door de politiek".] [Repr_1=1 or Repr_1=2: Waarom voelt u zich niet vertegenwoordigd? Zou u in enkele zinnen één of meer ervaringen met ons willen delen? / Repr_1=3: Waarom bent u het niet eens, niet oneens met de stelling? Zou u in enkele zinnen één of meer ervaringen met ons willen delen? / Repr_1=4 or Repr_1=5: Waarom voelt u zich vertegenwoordigd? Zou u in enkele zinnen één of meer ervaringen met ons willen delen? / Repr_1=6: U geeft aan niet te weten of u zich door de politiek vertegenwoordigd voelt. Zou u dat antwoord kunnen toelichten?]

Answer type: Tekst





Page 6

all respondents

Resp1 - Resp4

Geeft u voor elke uitspraak aan of u het ermee oneens of eens bent.

Question type: Table

Answer type: Radio buttons

Sub-questions:

Resp_1 Mensen zoals ik hebben geen enkele invloed op wat de regering doet.

Resp_2 Kamerleden en ministers geven niet veel om wat mensen zoals ik denken.

Resp_3 De overheid doet onvoldoende voor mensen zoals ik.

Resp_4 Het zou goed zijn als burgers meer konden meebeslissen over belangrijke politieke kwesties.

Categories:

1. Helemaal oneens
2. Oneens
3. Niet eens, niet oneens
4. Eens
5. Helemaal eens
6. Ik weet het niet

Page 7

if ((Resp_4 < 6) and (Split = 11 or Split = 12 or Split = 13 or Split = 14 or Split = 15))

Resp_4_open

U gaf aan het '[helemaal oneens / oneens / niet eens, niet oneens / eens / helemaal eens]' te zijn met de uitspraak: "Het zou goed zijn als burgers meer konden meebeslissen over belangrijke politieke kwesties."

[Repr_4=1 or Repr_4=2: Kunt u uitleggen waarom u vindt dat burgers niet meer moeten kunnen meebeslissen over belangrijke politieke kwesties? / Repr_4=3: Waarom bent u het niet eens, niet oneens met de stelling? / Repr_4=4 or Repr_4=5: Hoe zouden volgens u burgers meer kunnen meebeslissen over belangrijke politieke kwesties? Kunt u een voorbeeld geven?]

Answer type: Text

Page 8

all respondents

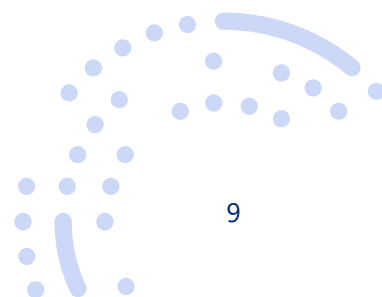
Resp_5

Vindt u dat er in de politiek genoeg wordt opgekomen voor de belangen van mensen zoals u?

Answer type: Radio buttons

Categories:

1. Veel te weinig
2. Te weinig
3. Precies genoeg
4. Te veel





- 5. Veel te veel
- 6. Ik weet het niet

Page 9

if ((Resp_5 < 6) and (Split = 16 or Split = 17 or Split = 18 or Split = 19 or Split = 20))

Resp_5_open

U gaf aan dat u vindt dat er '[veel te weinig / te weinig / precies genoeg / te veel / veel te veel]' wordt opgekomen voor de belangen van mensen zoals u. Kunt u dat antwoord toelichten? Wie bedoelt u als u denkt aan 'mensen zoals u'?

Answer type: Text

Page 10

all respondents

Resp6 - Resp9

Geeft u voor elke uitspraak aan of u het ermee oneens of eens bent.

Question type: Table

Answer type: Radio buttons

Sub-questions:

Resp_6 De regering zorgt dat ze op de hoogte blijft van de wensen van burgers.

Resp_7 De regering legt haar besluiten uit aan burgers.

Resp_8 De regering probeert te voldoen aan de wensen van burgers.

Resp_9 De regering weegt de belangen van verschillende groepen burgers zorgvuldig af.

Categories:

1. Helemaal oneens
 2. Oneens
 3. Niet eens, niet oneens
 4. Eens
 5. Helemaal eens
 6. Ik weet het niet
-

Page 11

if ((Resp_9 < 6) and (Split = 6 or Split = 7 or Split = 8 or Split = 9 or Split = 10))

Resp_9_open

U gaf aan het '[helemaal oneens / oneens / niet eens, niet oneens / eens / helemaal eens]' te zijn met de uitspraak: "De regering weegt de belangen van verschillende groepen burgers zorgvuldig af"

[Repr_9=1 or Repr_9=2: Kunt u uitleggen waarom u het hier mee oneens bent? Van welke groepen worden volgens u de belangen niet zorgvuldig afgewogen? En hoe zou de regering dat beter kunnen doen? / Repr_9=3: Waarom bent u het niet eens, niet oneens met de stelling? / Repr_9=4 or Repr_9=5: Kunt u uitleggen waarom u het hier mee eens bent? Kunt u een voorbeeld geven van de zorgvuldige afweging van belangen?]

Answer type: Text



Page 12

all respondents

{intro_takopvatting}

De vragen hierboven gingen over hoe u vindt dat het op dit moment gaat in de Nederlandse politiek. Nu volgen vragen over hoe u vindt dat het zou *moeten* zijn.

Answer type: None

Page 13

all respondents

Resp10 - Resp12

Geeft u voor elke uitspraak aan of u het ermee oneens of eens bent.

Bij het stemmen over een wetsvoorstel in de Tweede Kamer moeten politici...

Question type: Table

Answer type: Radio buttons

Sub-questions:

Resp_10 ...zelfstandig hun eigen standpunten volgen, onafhankelijk van de groep die ze vertegenwoordigen.

Resp_11 ...opkomen voor het algemeen belang en daarbij hun eigen gezonde verstand volgen.

Resp_12 ...zich regelmatig op de hoogte houden van de voorkeuren van hun kiezers en in lijn met die voorkeuren stemmen.

Categories:

1. Helemaal oneens
 2. Oneens
 3. Niet eens, niet oneens
 4. Eens
 5. Helemaal eens
 6. Ik weet het niet
-

Page 14

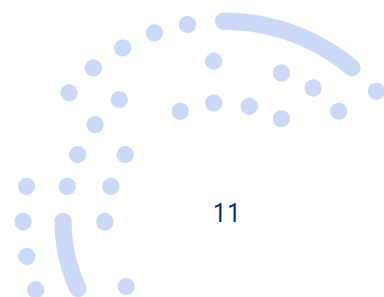
if ((Resp_12 < 6) and (Split = 11 or Split = 12 or Split = 13 or Split = 14 or Split = 15))

Resp_12_open

U gaf aan het '[helemaal oneens / oneens / niet eens, niet oneens / eens / helemaal eens]' te zijn met de uitspraak: "Bij het stemmen over een wetsvoorstel in de Tweede Kamer moeten politici zich regelmatig op de hoogte houden van de voorkeuren van hun kiezers en in lijn met die voorkeuren stemmen"

[Repr_12=1 or Repr_12=2: Kunt u uitleggen waarom u het hier mee oneens bent? / Repr_12=3: Waarom bent u het niet eens, niet oneens met de stelling? / Repr_12=4 or Repr_12=5: Hoe zouden Tweede Kamerleden zich volgens u regelmatig op de hoogte moeten houden van de voorkeuren van kiezers? Kunt u een voorbeeld geven?]

Answer type: Tekst





Page 15

all respondents

Resp_13

Geeft u voor de volgende uitspraak aan of u het ermee oneens of eens bent.

Politici moeten het publieke debat over politieke onderwerpen voeden met hun kennis, visies en inzichten.

Answer type: Radio buttons

Layout: horizontal

Categories:

1. Helemaal oneens
2. Oneens
3. Niet eens, niet oneens
4. Eens
5. Helemaal eens
6. Ik weet het niet

Page 16

all respondents

Bereid_1

Stel: de Tweede Kamer stelt een burgerberaad in onder een gelote groep inwoners om de politiek te adviseren en te helpen beslissen over een wetsvoorstel. U wordt ingeloot om hieraan mee te doen. Zou u dat dan doen?

Answer type: Radio buttons

Categories:

1. Ik zou zeker meedoen
2. Ik zou waarschijnlijk meedoen
3. Ik zou waarschijnlijk niet meedoen
4. Ik zou zeker niet meedoen
5. Ik zou erg twijfelen/ik weet het niet

Page 17

all respondents

{intro_exp}

U krijgt nu een korte tekst te lezen over een verzonnen situatie in de gemeente waarin u woont. Daarna volgt een aantal vragen over deze situatie. Beantwoordt u de vragen alsof deze situatie daadwerkelijk in uw gemeente is voorgekomen.

Answer type: None



all respondents

Exp_1

Stel: [*if Split < 11*: Er is in uw gemeente een plan voor het bouwen van een windpark met vijf windmolens. We willen graag weten in hoeverre u een voorstander bent van het bouwen van een windpark in uw gemeente. / *if Split > 10*: Er is in uw gemeente een plan voor het aanleggen van een nieuw sportpark. We willen graag weten in hoeverre u een voorstander bent van het aanleggen van een nieuw sportpark in uw gemeente.]

Ik ben het met dit plan...

Answer type: Radio buttons

Categories:

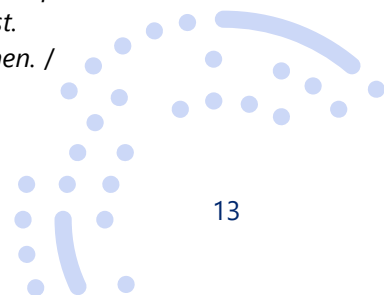
1. Helemaal oneens
2. Oneens
3. Niet eens, niet oneens
4. Eens
5. Helemaal eens
6. Ik weet het niet

all respondents

{Exp_2}

Stelt u zich nu het volgende voor over het plan voor [*if Split < 11*: het bouwen van een windpark met vijf windmolens / *if Split > 10*: het aanleggen van een nieuw sportpark]:

*[if Split = 1: Zonder publiek debat heeft de gemeenteraad over het plan gestemd. Het plan is door de gemeenteraad aangenomen. / if Split = 2: Zonder publiek debat heeft de gemeenteraad over het plan gestemd. Het plan is **niet** door de gemeenteraad aangenomen. / if Split = 3: De gemeenteraadsleden in uw gemeente hebben de discussie tussen inwoners en in de lokale media over dit plan aandachtig gevolgd. Na verschillende perspectieven te hebben afgewogen is het plan uiteindelijk door de gemeenteraad aangenomen. / if Split = 4: De gemeenteraadsleden in uw gemeente hebben de discussie tussen inwoners en in de lokale media over dit plan aandachtig gevolgd. Na verschillende perspectieven te hebben afgewogen is het plan uiteindelijk **niet** door de gemeenteraad aangenomen. / if Split = 5: De gemeenteraadsleden in uw gemeente hebben de discussie tussen inwoners en in de lokale media over dit plan aandachtig gevolgd. De gemeenteraadsleden hebben daarbij ook zelf actief deelgenomen aan dat debat en uitgelegd waarom ze bepaalde keuzes binnen het plan hebben gemaakt. Na verschillende perspectieven te hebben afgewogen is het plan uiteindelijk door de gemeenteraad aangenomen. / if Split = 6: De gemeenteraadsleden in uw gemeente hebben de discussie tussen inwoners en in de lokale media over dit plan aandachtig gevolgd. De gemeenteraadsleden hebben daarbij ook zelf actief deelgenomen aan dat debat en uitgelegd waarom ze bepaalde keuzes binnen het plan hebben gemaakt. Na verschillende perspectieven te hebben afgewogen is het plan uiteindelijk **niet** door de gemeenteraad aangenomen. / if Split = 7: De gemeenteraadsleden in uw gemeente hebben de discussie tussen inwoners en in de lokale media over dit plan aandachtig gevolgd. De gemeenteraadsleden hebben daarbij ook zelf actief deelgenomen aan dat debat en uitgelegd waarom ze bepaalde keuzes binnen het plan hebben gemaakt. Na verschillende perspectieven te hebben afgewogen, is het plan aangepast. Het aangepaste plan is uiteindelijk na een stemming in de gemeenteraad aangenomen. / if Split = 8: De gemeenteraadsleden in uw gemeente hebben de discussie tussen*





*inwoners en in de lokale media over dit plan aandachtig gevolgd. De gemeenteraadsleden hebben daarbij ook zelf actief deelgenomen aan dat debat en uitgelegd waarom ze bepaalde keuzes binnen het plan hebben gemaakt. Na verschillende perspectieven te hebben afgewogen, is het plan aangepast. Het aangepaste plan is uiteindelijk na een stemming in de gemeenteraad **niet** aangenomen. / if Split = 9: De gemeenteraad heeft besloten het plan in een referendum aan de inwoners van de gemeente voor te leggen. Daarbij mochten alle volwassen inwoners van de gemeente stemmen over het plan. De gemeenteraad heeft toegezegd zich te houden aan de uitkomst van het referendum. In lijn met de uitkomst van het referendum heeft de gemeenteraad het plan uiteindelijk aangenomen. / if Split = 10: De gemeenteraad heeft besloten het plan in een referendum aan de inwoners van de gemeente voor te leggen. Daarbij mochten alle volwassen inwoners van de gemeente stemmen over het plan. De gemeenteraad heeft toegezegd zich te houden aan de uitkomst van het referendum. In lijn met de uitkomst van het referendum heeft de gemeenteraad het plan **niet** aangenomen.]*

Answer type: None

Page 20

all respondents

{intro_Exp_2}

Nu volgen twee uitspraken over de beschreven situatie. Geeft u voor elke uitspraak aan of u het ermee oneens of eens bent.

Answer type: None

Page 21

all respondents

Exp_2a

Ik accepteer het besluit van de gemeenteraad.

Answer type: Radio buttons

Categories:

1. Helemaal oneens
 2. Oneens
 3. Niet eens, niet oneens
 4. Eens
 5. Helemaal eens
-

Page 22

all respondents


Exp_3

Bij het nemen van dit besluit is voldoende geluisterd naar burgers.

Answer type: Radio buttons

Categories:

1. Helemaal oneens
2. Oneens
3. Niet eens, niet oneens
4. Eens





5. Helemaal eens

Page 23

if (Split = 1 or Split = 2 or Split = 3 or Split = 4 or Split = 5 or Split = 6 or Split = 7 or Split = 8 or Split = 9 or Split = 10)

Exp_3_open

U geeft aan dat u het '[helemaal oneens / oneens / niet eens, niet oneens / eens / helemaal eens]' bent met de uitspraak dat er bij het nemen van het besluit voldoende is geluisterd naar burgers. [if Exp_3 < 4: Op welke manier had volgens u dit proces ingericht moeten of kunnen worden zodat er beter geluisterd wordt naar burgers? / if Exp_3 > 3: Wat vond u hier goed aan? En op welke manier zou dit nog beter kunnen?]

Answer type: Text

Page 24

all respondents

L10

Als er nu verkiezingen zouden zijn voor de Tweede Kamer, zou u dan gaan stemmen?

Answer type: Radio buttons

Categories:

1. Ja
 2. Misschien
 3. Nee
 4. N.v.t., ik ben niet stemgerechtigd
-

Page 25

if (L10 = 1 or L10 = 2)


L11

Op welke partij zou u dan waarschijnlijk stemmen?

Answer type: Radio buttons

Categories:

3. PVV
6. GroenLinks-PvdA
1. VVD
18. NSC (Omtzigt)
2. D66
17. BBB
4. CDA
5. SP
8. Forum voor Democratie
9. Partij voor de Dieren
10. ChristenUnie
11. SGP





- 12. DENK
- 14. Volt
- 13. JA21
- 19. Andere partij
- 20. Blanco stemmen
- 21. Ik weet het nog niet

Page 26

all respondents

eva2t1 – eva2t5

NB: Maakt u alstublieft de vragenlijst af totdat u weer bij het beginscherm komt. Pas dan registreert het systeem de vragenlijst als **volledig** ingevuld.

Tot slot. Wat vond u van deze vragenlijst:

Question type: Table

Answer type: Radio buttons

Sub-questions:

eva2t1 Vond u het moeilijk om de vragen te beantwoorden?

eva2t2 Vond u de vragen duidelijk?

eva2t3 Heeft de vragenlijst u aan het denken gezet?

eva2t4 Vond u het onderwerp interessant?

eva2t5 Vond u het plezierig om de vragen in te vullen?

Categories:

- 1. 1 Beslist niet
- 2. 2
- 3. 3
- 4. 4
- 5. 5 Beslist wel

Page 27

all respondents


opm

Hebt u nog opmerkingen over deze vragenlijst?

Answer type: Radio buttons

Categories:

- 1. Ja
- 2. Nee



**evaopm**

U kunt uw opmerking hieronder invullen.

Question type: Dependent question attached to code 1 of question "opm"

Answer type: Text

DatumB

Datum begin vragenlijst

string

TijdB

Tijd begin vragenlijst

string

DatumE

Datum einde vragenlijst

string

TijdE

Tijd einde vragenlijst


string

berekende variabele

duur

Duur vragenlijst in seconden

integer





4 Achtergrondvariabelen LISS panel

Dit codeboek beschrijft de algemene achtergrondvariabelen van de huishoudens in het LISS panel. De variabelennamen worden **vet** weergegeven en corresponderen met de namen in de dataset.

nohouse_encr Nummer van huishouden versleuteld

geslacht Geslacht

1. Man
2. Vrouw
3. Anders³

positie Positie in het huishouden

1. Huishoudhoofd⁴
2. Gehuwde partner
3. Ongehuwde partner
4. (Schoon)ouder
5. Kind dat thuis woont
6. Huisgenoot
7. Familielid of kostganger
9. Onbekend (missing)

gebjaar Geboortejaar

1900..heden

leeftijd Leeftijd van lid huishouden


integer

lftdcat Leeftijd in categorieën

1. 14 jaar en jonger
2. 15 - 24 jaar
3. 25 - 34 jaar
4. 35 - 44 jaar
5. 45 - 54 jaar
6. 55 - 64 jaar
7. 65 jaar en ouder

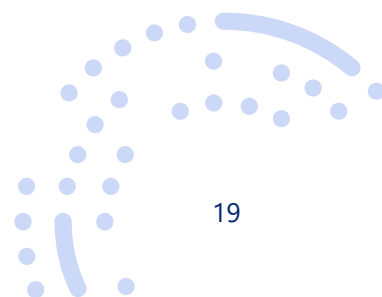
³ Sinds februari 2022 is antwoordcategorie 3 toegevoegd.

⁴ Het huishoudhoofd is degene op wiens naam het huur- of koopcontract van de woning staat. Als dat contract op meerdere namen staat, is het huishoudhoofd degene die het hoogste inkomen heeft.





lftdhhh	Leeftijd van het huishoudhoofd <i>integer</i>
aantalhh	Aantal leden in het huishouden 1. Eén persoon 2. Twee personen 3. Drie personen 4. Vier personen 5. Vijf personen 6. Zes personen 7. Zeven personen 8. Acht personen 9. Negen personen of meer
aantalki	Aantal thuiswonende kinderen in het huishouden, kinderen van het huishoudhoofd of zijn/haar partner 0. Geen 1. Eén kind 2. Twee kinderen 3. Drie kinderen 4. Vier kinderen 5. Vijf kinderen 6. Zes kinderen 7. Zeven kinderen 8. Acht kinderen 9. Negen kinderen of meer
partner	Het huishoudhoofd woont samen met een partner (gehuwd of ongehuwd) 0. Nee 1. Ja
burgstat	Burgerlijke staat 1. Gehuwd 2. Gescheiden van tafel en bed 3. Gescheiden 4. Weduwe of weduwnaar 5. Nooit getrouwd
woonvorm	Woonvorm huishouden 1. Alleenstaande 2. (On)gehuwd samenwonend, zonder kind(eren) 3. (On)gehuwd samenwonend, met kind(eren) 4. Alleenstaande, met kind(eren) 5. Anders





woning Soort woning waarin het huishouden woont

1. Koopwoning
2. Huurwoning
3. Woning in onderhuur
4. Gratis woning
9. Onbekend (missing)

sted Stedelijkheid woonplaats

1. Zeer sterk stedelijk
2. Sterk stedelijk
3. Matig stedelijk
4. Weinig stedelijk
5. Niet stedelijk

Stedelijkheid: Omgevingsadressendichtheid per km²

zeer sterk 2.500 of meer

sterk 1.500 tot 2.500


matig 1.000 tot 1.500

weinig 500 tot 1.000

niet minder dan 500

belbezig Belangrijkste bezigheid

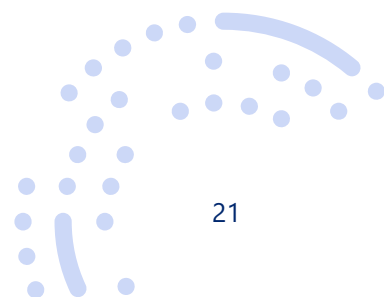
1. Verricht betaald werk in loondienst
2. Werkt of is meewerkend in gezins- of familiebedrijf
3. Is vrije beroepsbeoefenaar, freelancer of zelfstandige
4. Zoekt werk na verlies werkkring
5. Zoekt voor het eerst werk
6. Vrijgesteld van werkzoeken na verlies van werkkring
7. Gaat naar school of studeert
8. Verzorgt de huishouding
9. Is met pensioen (vervroegd, AOW of VUT)
10. Is (gedeeltelijk) arbeidsongeschikt
11. Verricht onbetaald werk met behoud van uitkering
12. Verricht vrijwilligerswerk
13. Doet iets anders
14. Is te jong, heeft nog geen bezigheden





brutoink	Personlijk bruto maandinkomen in euro's ⁵ <i>integer</i> -13. Weet ik niet -15. Onbekend (missing)
brutoink_f	Personlijk bruto maandinkomen in euro's, geïmputeerd <i>integer</i> <i>Gegevens variabele beschikbaar vanaf juli 2008. Bijgeschat op basis van netinc of nettocat indien bruto inkomen niet ingevuld. Zie voor meer informatie op onze website: 'Imputation income LISS until sept 2011.pdf', Klaas de Vos, 2008. Vanaf september 2011 zie bestand: 'imputation income LISS from sept 2011.pdf, Klaas de Vos, 2011.</i>
nettoink	Personlijk netto maandinkomen in euro's <i>integer</i> -13. Weet ik niet -14. Dat wil ik niet zeggen -15. Onbekend (missing) <i>Indien de respondent geen antwoord gaf op deze vraag, werd het inkomen alsnog in categorieën gevraagd (nettocat) en het gemiddelde van de aangegeven categorie geïmputeerd in nettoink. Vanaf juli 2008 is ook de variabele netinc, exclusief het gemiddelde van nettocat, beschikbaar.</i>
netinc	Personlijk netto maandinkomen in euro's (beschikbaar vanaf juli 2008) <i>integer</i> -13. Weet ik niet -15. Onbekend (missing)

⁵ Omdat niet iedereen even graag wil dat Centerdata beschikt over zijn/haar inkomen, kan een 0 (nul) twee verschillende dingen betekenen: (1) dat er inderdaad geen inkomen is; en (2) dat een panellid een 0 (nul) heeft ingevuld omdat hij/zij het inkomen niet weet of dat hij/zij niet wil dat we over het inkomen beschikken. In het tweede geval zouden panelleden aan moeten geven dat zij het inkomen niet weten (-13). Helaas doen niet alle panelleden dit, er zijn en blijven panelleden die een 0 (nul) invullen, terwijl ze wel inkomen hebben. Het is echter onmogelijk te achterhalen wie dat zijn.





nettoink_f Persoonlijk netto maandinkomen in euro's, geïmputeerd (beschikbaar vanaf juli 2008)
integer


Bijgeschat op basis van brutoink indien netto inkomen niet ingevuld. Zie voor meer informatie op onze website: 'Imputation income LISS until sept 2011.pdf', Klaas de Vos, 2008. Vanaf september 2011 zie bestand: 'imputation income LISS from sept 2011.pdf', Klaas de Vos, 2011.

brutocat Persoonlijk bruto maandinkomen in categorieën

0. Geen inkomen
1. EUR 500 of minder
2. EUR 501 t/m EUR 1000
3. EUR 1001 t/m EUR 1500
4. EUR 1501 t/m EUR 2000
5. EUR 2001 t/m EUR 2500
6. EUR 2501 t/m EUR 3000
7. EUR 3001 t/m EUR 3500
8. EUR 3501 t/m EUR 4000
9. EUR 4001 t/m EUR 4500
10. EUR 4501 t/m EUR 5000
11. EUR 5001 t/m EUR 7500
12. Meer dan EUR 7500
13. Weet ik niet

nettocat Persoonlijk netto maandinkomen in categorieën


0. Geen inkomen
1. EUR 500 of minder
2. EUR 501 t/m EUR 1000
3. EUR 1001 t/m EUR 1500
4. EUR 1501 t/m EUR 2000
5. EUR 2001 t/m EUR 2500
6. EUR 2501 t/m EUR 3000
7. EUR 3001 t/m EUR 3500
8. EUR 3501 t/m EUR 4000
9. EUR 4001 t/m EUR 4500
10. EUR 4501 t/m EUR 5000
11. EUR 5001 t/m EUR 7500
12. Meer dan EUR 7500
13. Dat weet ik echt niet
14. Dat wil ik niet zeggen





brutohh_f	Bruto maandinkomen huishouden in euro's <i>integer</i> <i>Geïmputeerde maandinkomens (brutoink_f) van alle huishoudleden bij elkaar opgeteld.</i>
nettohh_f	Netto maandinkomen huishouden in euro's <i>integer</i> <i>Geïmputeerde maandinkomens (nettoink_f) van alle huishoudleden bij elkaar opgeteld.</i>
oplzon	Hoogste opleiding ongeacht diploma 1. basisonderwijs 2. vmbo 3. havo/vwo 4. mbo 5. hbo 6. wo 7. anders 8. Nog geen onderwijs afgerond ⁶ 9. (Nog) geen onderwijs (gevolgd)
oplmet	Hoogste opleiding met diploma 1. basisonderwijs 2. vmbo 3. havo/vwo 4. mbo 5. hbo 6. wo 7. anders 8. (Nog) geen onderwijs afgerond 9. Volgt nog geen onderwijs ⁶

⁶ Sinds december 2008 zijn de antwoordcategorieën 8 en 9 gewijzigd. Bij de vraag 'oplzon' wordt categorie 8 en bij 'oplmet' categorie 9 niet meer aangeboden als antwoordmogelijkheid. De codes blijven ongewijzigd.






oplcat Opleiding in CBS-categorieën

1. basisonderwijs
2. vmbo
3. havo/vwo
4. mbo
5. hbo
6. wo

w1
Weegfactor leeftijd*geslacht*opleidingsniveau
integer





Centerdata
Postbus 90153
5000 LE Tilburg

Contactpersoon
Natalia Kieruj
+31 (0)13 206 3576
natalia.kieruj@centerdata.nl

www.centerdata.nl