

Aanvullend onderzoek COB – meting augustus 2024

Vragenlijst afgenomen in het LISS panel

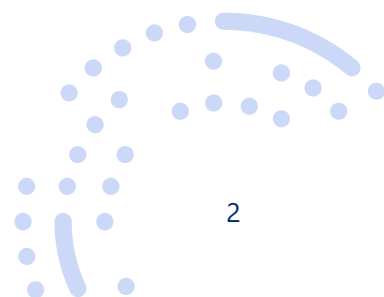


Datum 6 september 2024
Auteur Natalia Kieruj
+31 (0)13 206 3576
natalia.kieruj@centerdata.nl
Versie 1.0
Classificatie Standaard



© Centerdata, Tilburg, 2024

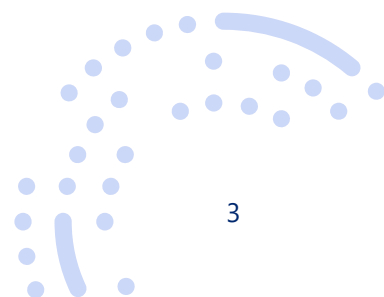
Alle rechten voorbehouden. Niets uit deze uitgave mag worden verveelvoudigd, opgeslagen in een geautomatiseerd gegevensbestand, of openbaar gemaakt, in enige vorm of op enige wijze, hetzij elektronisch, mechanisch, door fotokopieën, opnamen of op enige andere manier, zonder voorafgaande schriftelijke toestemming van de uitgever.





Inhoudsopgave

1	Projectbeschrijving	4
2	Inleiding	5
3	Codeboek	6
4	Achtergrondvariabelen LISS panel	18





1 Projectbeschrijving

Title: Supplementary research to COB – wave August 2024

Data file: L_COBuitbreiding_aug2024_1.0p

Funding source(s): ODISSEI; OCW (Domeinplan SSH); SCP (The Netherlands Institute for Social Research)

Researcher(s): Josje den Ridder (SCP); Emily Miltenburg (SCP)

Project description: This questionnaire is supplementary to the regular COB studies. The questionnaire focuses on clarification of the opinion of Dutch citizens by means of open questions.

Sample: A random sample of panel members aged 18 years and older. One person per household was selected.

Overview of the response:

Selected number of household members:	1,727	(100.0%)
Non-response:	451	(26.1%)
Response:	1,276	(73.9%)
Complete:	1,261	(73.0%)
Incomplete:	15	(0.9%)

Date of data collection: August 2024

Titel: Aanvullend onderzoek COB – meting augustus 2024

Databestand: L_COBuitbreiding_aug2024_1.0p

Financiering: ODISSEI; OCW (Domeinplan SSH); SCP (Sociaal en Cultureel Planbureau)

Onderzoeker(s): Josje den Ridder (SCP); Emily Miltenburg (SCP)

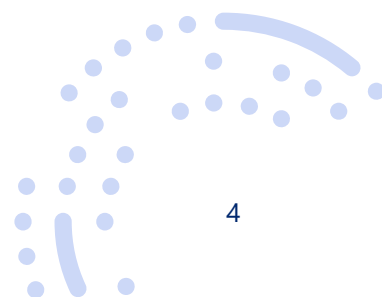
Projectbeschrijving: Deze vragenlijst is een aanvulling op het reguliere COB onderzoek. De vragenlijst is gericht op de duiding van de Nederlandse opinie op basis van open antwoorden.

Steekproef: Een random steekproef van panelleden met een leeftijd van 18 jaar of ouder. Er werd één persoon per huishouden geselecteerd.

Responsoverzicht:

Selectie aantal leden huishouden:	1.727	(100,0%)
Nonrespons:	451	(26,1%)
Respons:	1.276	(73,9%)
Compleet:	1.261	(73,0%)
Incompleet:	15	(0,9%)

Datum van dataverzameling: augustus 2024





2 Inleiding

In augustus 2024 is in het LISS panel¹ de achtste wave van de vragenlijst “Wat vindt u van de situatie in Nederland?” afgenomen.

De vragenlijst is voorgelegd aan 1.727 panelleden en 1.261 respondenten vulden de vragenlijst volledig in (responspercentage 73,0%).

Er is een weegfactor opgenomen in de dataset naar leeftijd*geslacht*opleidingsniveau (**w1** achteraan in de dataset). Om de variabelen in het LISS panel gelijk te stellen aan de informatie die bekend is bij het CBS over de populatie zijn de variabelen leeftijd en opleidingsniveau opnieuw gecodeerd. Leeftijd is daartoe ondergebracht in de volgende categorieën:

- 1) 18-34 jaar,
- 2) 35-49 jaar,
- 3) 50-64 jaar en
- 4) 65 jaar en ouder.

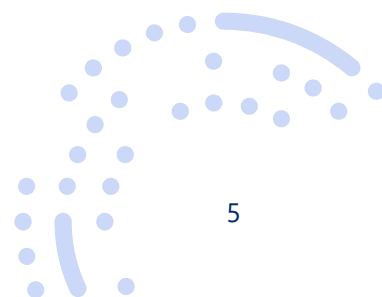
Opleidingsniveau is als volgt gecategoriseerd:

- 1) Basisonderwijs + Vmbo,
- 2) Havo/vwo + mbo,
- 3) Hbo en
- 4) Wo.

Voor de categorie 1) Basisonderwijs + Vmbo zijn de eerste twee leeftijdscategorieën (18-49 jaar) samengenomen vanwege een anders te kleine celvulling. Daarnaast is voor een deel van de populatie het opleidingsniveau onbekend (minder dan 2%). Deze groep is bij het berekenen van de weegfactor buiten beschouwing gelaten. In de steekproef was voor 1 respondent opleidingsniveau onbekend, en voor 2 respondenten was het geslacht ‘anders’. Deze respondenten hebben weegfactor 1 gekregen.

¹ Verwijzing naar LISS panel data in tekst:

In this paper we make use of data of the LISS (Longitudinal Internet studies for the Social Sciences) panel administered by Centerdata (Tilburg University, The Netherlands).





3 Codeboek

Dit codeboek beschrijft de vragenlijst zoals deze in het LISS panel is afgenomen.

- De variabelennamen worden vet weergegeven en corresponderen met de namen in de dataset.
- De routing van de vragenlijst wordt boven de variabele vet in het blauw weergegeven.
 - = betekent “is gelijk aan”
 - != betekent “is niet gelijk aan”
 - <= betekent “kleiner of gelijk aan”
 - >= betekent “groter of gelijk aan”
- Als er op een pagina knoppen voor “Ik weet het niet, “Ik wil het niet zeggen” of “Niet van toepassing” stonden, dan wordt dat bovenaan bij “Page” aangegeven (als op de knop geklikt is, wordt de bijbehorende waarde in alle variabelen die op de pagina stonden weggeschreven).
- *text*: antwoordvak; geen limiet aan lengte van het antwoord.
- *string*: antwoordvak waarbij een maximum aantal karakters kan worden ingevoerd (standaard 255).
- *empty*: vraag kan onbeantwoord gelaten worden.
- De range waarbinnen de respondent een antwoord kon geven bij numerieke variabelen is cursief afgebeeld in het codeboek wanneer deze niet zichtbaar was voor de respondent. Wanneer geen grenzen waren gesteld aan de range waarbinnen een antwoord kon vallen, staat dit in het codeboek weergegeven als ‘*integer*’.
- De zogenoemde ‘fills’ (variabele tekst) worden tussen rechte haken [] weergegeven.
- Variabelen tussen accolades {} maken geen deel uit van de dataset, maar de bijbehorende vragen of teksten waren wel onderdeel van de vragenlijst.

nomem_encr²

Nummer van lid huishouden versleuteld

integer

maandnr

Jaar en maand van de veldwerkperiode

integer

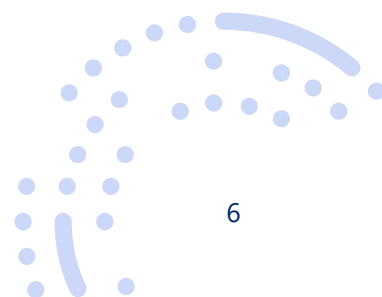
Random variabele

Split

Random variabele: welke open vragen heeft de respondent gekregen?

1. L3_open - Probbui_2_open
2. L3_open - Probbui_2_open
3. L3_open - Probbui_2_open
4. BuinL_1_open - Priobui_3_open

² Gebruik nomem_encr als key variable bij het mergen van de data met die van andere LISS panel studies uit het LISS Panel Data Archive: <https://www.dataarchive.lissdata.nl>





5. BuinL_1_open - Priobui_3_open
6. BuinL_1_open - Priobui_3_open
7. BuinL_2_open - KAB1_OPEN
8. BuinL_2_open - KAB1_OPEN
9. BuinL_2_open - KAB1_OPEN
10. Probbui_klimaat_open - KAB1_OPEN
11. Probbui_asiel_open - KAB1_OPEN
12. Probbui_veiligheid_open - KAB1_OPEN

Page 1

all respondents

{intro}

We willen u in deze vragenlijst een aantal vragen stellen over hoe u vindt dat het in Nederland gaat en over de rol van Nederland in de wereld.

De meeste vragen kunt u snel beantwoorden. Enkele vragen zijn open zodat u in uw eigen woorden kunt laten weten hoe u erover denkt. Voor ons onderzoek zijn uw open antwoorden heel belangrijk: we gebruiken ze om beter te begrijpen wat er speelt. We willen u alvast hartelijk danken voor het meedoen.

Answer type: None

Page 2

all respondents

L3

Kunt u op een schaal van 1 tot 10 aangeven hoeveel vertrouwen u in de regering hebt?

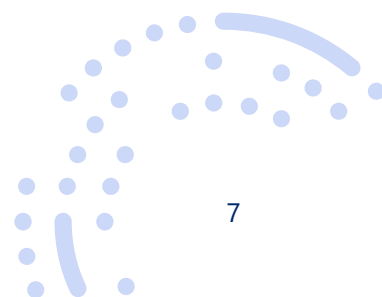
Een 1 betekent “helemaal geen vertrouwen” en een 10 “alle vertrouwen”.

Answer type: Radio buttons

Layout: horizontal

Categories:

1. 1 Helemaal geen vertrouwen
2. 2
3. 3
4. 4
5. 5
6. 6
7. 7
8. 8
9. 9
10. 10 Alle vertrouwen
11. Ik weet het niet





Page 3

if (Split = 1 or Split = 2 or Split = 3)

L3_open

[if L3 < 11: Kunt u uw cijfer voor vertrouwen in de regering toelichten? Waarom geeft u een [L3] aan de regering? / if L3 = 11: U gaf aan dat u niet weet hoeveel vertrouwen u in de regering hebt. Kunt u dat antwoord toelichten?] Wanneer u geen toelichting hebt, kunt u 'nvt' typen.

Answer type: Text

Page 4

all respondents

{intro1}

De volgende vragen gaan over de rol van Nederland in de wereld.

Answer type: None

Page 5

all respondents

BuinL_1

Geeft u voor de volgende uitspraak aan of u het ermee oneens of eens bent.

De Nederlandse regering moet zich minder richten op het buitenland en meer op de problemen in eigen land.

Answer type: Radio buttons

Categories:

1. Helemaal oneens
 2. Oneens
 3. Niet eens, niet oneens
 4. Eens
 5. Helemaal eens
 6. Ik weet het niet
-

Page 6

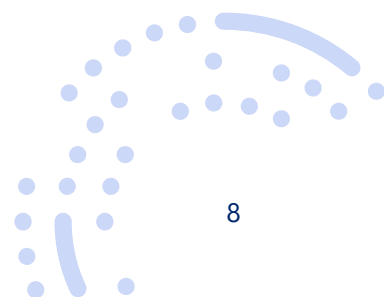
if (Split = 4 or Split = 5 or Split = 6)

BuinL_1_open

[if BuinL_1 < 6: U gaf aan dat u het "[BuinL_1]" bent met de stelling dat de Nederlandse regering zich minder moet richten op het buitenland en meer op de problemen in eigen land. / if BuinL_1 = 6: U gaf aan dat u niet weet of de Nederlandse regering zich minder moet richten op het buitenland en meer op de problemen in eigen land.]

Kunt u uw antwoord op de vorige uitspraak toelichten? [if BuinL_1 = 4 or BuinL_1 = 5: Aan welke problemen in eigen land denkt u dan?] Wanneer u geen toelichting hebt, kunt u "nvt" typen.

Answer type: Text





Page 7

all respondents

BuinL_2

Sommige mensen vinden dat Nederland aan het nationale belang moet denken, ook al is dit niet goed voor de relatie met andere landen (cijfer 1). Andere mensen vinden dat Nederland rekening moet houden met de belangen van andere landen, ook als dat niet altijd in het belang van Nederland is (cijfer 7).

Waar zou u uzelf plaatsen?

Answer type: Radio buttons

Categories:

1. 1 Nederland moet aan het nationale belang denken.
2. 2
3. 3
4. 4
5. 5
6. 6
7. 7 Nederland moet rekening houden met de belangen van andere landen.
8. Ik weet het niet

Page 8

if (Split = 7 or Split = 8 or Split = 9)

BuinL_2_open

[if BuinL_2 < 8: Kunt u uw positie bij het voorgaande onderwerp toelichten? Waarom plaatst u zich op "[BuinL_2]" als we u vragen uzelf te plaatsen tussen Nederland moet aan het nationale belang denken (cijfer 1) en Nederland moet rekening houden met de belangen van andere landen (cijfer 7)? / if BuinL_2 = 8: U gaf aan dat u niet weet of Nederland aan het nationale belang moet denken of rekening moet houden met de belangen van andere landen. Kunt u dit toelichten?] Wanneer u geen toelichting hebt, kunt u "nvt" typen.

Answer type: Text

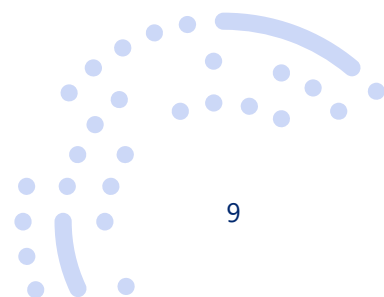
Page 9

all respondents

{intro2}

In de volgende vragen willen we weten in hoeverre u zich zorgen maakt over bepaalde beleidsonderwerpen, hoe groot daarin de bijdrage van Nederland in vergelijking met andere Europese landen volgens u is, en hoe groot die bijdrage zou moeten zijn.

Answer type: None





all respondents

Probbui_1_1 – Probbui_1_3

In welke mate maakt u zich zorgen over...

Question type: Table

Answer type: Radio buttons

Sub-questions:

Probbui_1_1 ...de gevolgen van klimaatverandering voor Nederland

Probbui_1_2 ...de komst van vluchtelingen naar Nederland

Probbui_1_3 ...de gevolgen van internationale conflicten en oorlog voor Nederland

Categories:

1. Helemaal geen zorgen
2. Weinig zorgen
3. Niet veel, niet weinig zorgen
4. Veel zorgen
5. Heel veel zorgen
6. *Ik weet het niet*

all respondents

Probbui_nu_1 – Probbui_nu_3

Hierna volgt een lijst met beleidsonderwerpen. We willen graag weten in hoeverre u denkt dat Nederland daar op dit moment *meer of minder* aan bijdraagt dan andere landen in Europa.

Wat is volgens u op dit moment de situatie bij de volgende beleidsonderwerpen?

Question type: Table

Answer type: Radio buttons

Sub-questions:

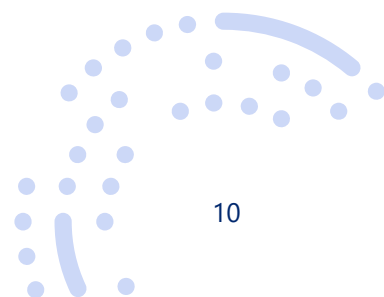
Probbui_nu_1 Nederland doet...<>aan het tegengaan van klimaatverandering

Probbui_nu_2 Nederland doet...<>aan het opvangen van vluchtelingen

Probbui_nu_3 Nederland doet...<>aan veiligheid en defensie van Europa

Categories:

1. ...veel minder dan andere Europese landen
2. ...minder dan andere Europese landen
3. ...evenveel als andere Europese landen
4. ...meer dan andere Europese landen
5. ...veel meer dan andere Europese landen
6. *Ik weet het niet*





all respondents

Probbui_toek_1 – Probbui_toek_3

We vroegen u net naar uw inschatting van hoe de situatie nu is. Nu horen we graag uw mening over hoe u zou willen dat het was.

In hoeverre vindt u bij de volgende beleidsonderwerpen dat Nederland meer of minder zou moeten bijdragen dan andere landen in Europa?

Question type: Table

Answer type: Radio buttons

Sub-questions:

Probbui_toek_1 Ik vind dat Nederland...<>...zou moeten bijdragen aan het tegengaan van klimaatverandering

Probbui_toek_2 Ik vind dat Nederland...<>...zou moeten bijdragen aan het opvangen van vluchtelingen

Probbui_toek_3 Ik vind dat Nederland...<>...zou moeten bijdragen aan veiligheid en defensie van Europa

Categories:

1. veel minder dan andere Europese landen
2. minder dan andere Europese landen
3. evenveel als andere Europese landen
4. meer dan andere Europese landen
5. veel meer dan andere Europese landen
6. Ik weet het niet

if (Split = 10)

Probbui_klimaat_open

[if Probbui_toek_1 < 6: U gaf aan dat u vindt dat Nederland [Probbui_toek_1] zou moeten bijdragen aan het tegengaan van klimaatverandering. Kunt u uw antwoord toelichten? / if Probbui_toek_1 = 6: U gaf aan dat u niet weet of Nederland meer of minder zou moeten bijdragen aan het tegengaan van klimaatverandering dan andere Europese landen. Kunt u uw antwoord toelichten?] Wanneer u geen toelichting hebt, kunt u "nvt" typen.

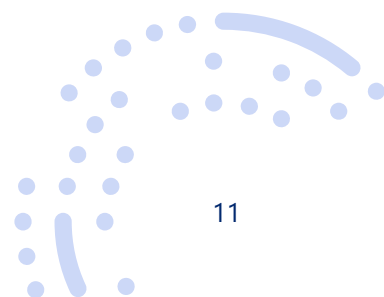
Answer type: Text

if (Split = 11)

Probbui_asiel_open

[if Probbui_toek_2 < 6: U gaf aan dat u vindt dat Nederland [Probbui_toek_2] zou moeten bijdragen aan het opvangen van vluchtelingen. Kunt u uw antwoord toelichten? / if Probbui_toek_2 = 6: U gaf aan dat u niet weet of Nederland meer of minder zou moeten bijdragen aan het opvangen van vluchtelingen dan andere Europese landen. Kunt u uw antwoord toelichten?] Wanneer u geen toelichting hebt, kunt u "nvt" typen.

Answer type: Text





Page 15

if (Split = 12)

Probbui_veiligheid_open

[if Probbui_toek_3 < 6: U gaf aan dat u vindt dat Nederland [Probbui_toek_3] zou moeten bijdragen aan de veiligheid en defensie van Europa. Kunt u uw antwoord toelichten? / if Probbui_toek_3 < 6: U gaf aan dat u niet weet of Nederland meer of minder zou moeten bijdragen aan de veiligheid en defensie van Europa dan andere Europese landen. Kunt u uw antwoord toelichten?] Wanneer u geen toelichting hebt, kunt u "nvt" typen.

Answer type: Text

Page 16

all respondents

Probbui_2

Op 24 februari 2022 viel Rusland Oekraïne binnen. Sindsdien ondersteunt Nederland Oekraïne met humanitaire en militaire hulp, zoals het leveren van medicijnen, wapens en munitie.

Als het aankomt op de Nederlandse steun aan Oekraïne, vindt u dat Nederland...

Answer type: Radio buttons

Categories:

1. ...veel te weinig steun aan Oekraïne geeft
 2. ...te weinig steun aan Oekraïne geeft
 3. ...genoeg steun aan Oekraïne geeft
 4. ...te veel steun aan Oekraïne geeft
 5. ...veel te veel steun aan Oekraïne geeft
 6. Ik weet het niet
-

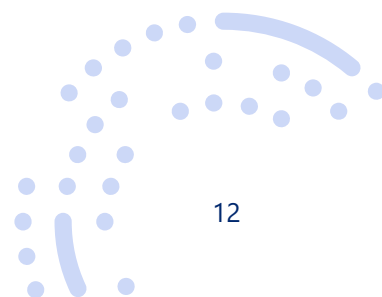
Page 17

if (Split = 1 or Split = 2 or Split = 3)

Probbui_2_open

[if Probbui_2 = 1 or Probbui_2 = 2: Kunt u uw antwoord op de vorige uitspraak toelichten? Waarom vindt u dat Nederland te weinig steun aan Oekraïne geeft? / if Probbui_2 = 3: Kunt u uw antwoord op de vorige uitspraak toelichten? Waarom vindt u dat Nederland genoeg steun aan Oekraïne geeft? / if Probbui_2 = 4 or Probbui_2 = 5: Kunt u uw antwoord op de vorige uitspraak toelichten? Waarom vindt u dat Nederland te veel steun aan Oekraïne geeft? / if Probbui_2 = 6: Kunt u uw antwoord op de vorige uitspraak toelichten? Waarom weet u niet of Nederland te veel of te weinig steun aan Oekraïne geeft?] Wanneer u geen toelichting hebt, kunt u "nvt" typen.

Answer type: Text





Page 18

all respondents

{intro3}

De vragen hierboven gingen over hoe u vindt dat Nederland zich in Europa moet opstellen als het gaat om de onderwerpen klimaat, migratie en veiligheid. Nu volgen vragen over buitenlandse handel en ontwikkelingssamenwerking.

Answer type: None

Page 19

all respondents

Priobui_1

Ik vind dat Nederland geen handel moet drijven met landen die de mensenrechten schenden, ook als dit betekent dat spullen duurder zullen worden.

Answer type: Radio buttons

Categories:

1. Helemaal oneens
 2. Oneens
 3. Niet eens, niet oneens
 4. Eens
 5. Helemaal eens
 6. Ik weet het niet
-

Page 20

all respondents

Priobui_2

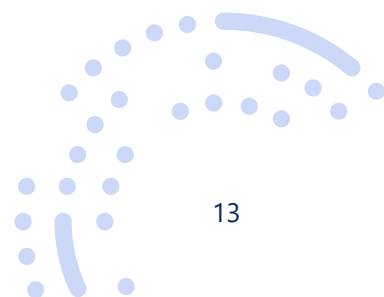
Volgens sommige mensen moet ons land zijn internationaal beleid meer richten op het behartigen van de economische belangen van Nederland (cijfer 1). Volgens andere mensen moet het internationale beleid van Nederland zich juist meer bezig houden met het verbeteren van zaken als vrijheid, democratie en mensenrechten in het buitenland (cijfer 7).

Waar zou u uzelf plaatsen? Internationaal beleid moet zich meer richten op...

Answer type: Radio buttons

Categories:

1. 1 Nederlandse economische belangen.
 2. 2
 3. 3
 4. 4
 5. 5
 6. 6
 7. 7 Vrijheid, democratie en mensenrechten in het buitenland.
 8. Ik weet het niet
-





Page 21

all respondents

Priobui_3

Volgens sommige mensen moet Nederland alleen hulp geven aan ontwikkelingslanden als we daar zelf ook voordeel bij hebben (cijfer 1). Andere mensen vinden dat het belang van ontwikkelingslanden voorop moet staan, ook al kost dit Nederland geld (cijfer 7).

Waar zou u uzelf plaatsen?

Answer type: Radio buttons

Categories:

1. 1 Nederland moet alleen hulp geven aan ontwikkelingslanden als het daar zelf ook voordeel bij heeft.
2. 2
3. 3
4. 4
5. 5
6. 6
7. 7 Het belang van ontwikkelingslanden moet voorop staan.
8. *Ik weet het niet*

Page 22

if (Split = 4 or Split = 5 or Split = 6)

Priobui_3_open

[if *Probbui_3* < 8: Kunt u uw positie bij het voorgaande onderwerp toelichten? Waarom plaatst u zich op [*Priobui_3*] als we u vragen uzelf te plaatsen tussen (cijfer 1) Nederland moet alleen hulp geven aan ontwikkelingslanden als het daar zelf ook voordeel bij heeft en (cijfer 7) het belang van ontwikkelingslanden moet voorop staan? / if *Probbui_3* = 8: U gaf aan dat u niet weet welk beleid de Nederlandse regering zou moeten voeren ten aanzien van ontwikkelingslanden. Kunt u dit toelichten?] Wanneer u geen toelichting hebt, kunt u "nvt" typen.

Answer type: Text

Page 23

all respondents

Priobui_4

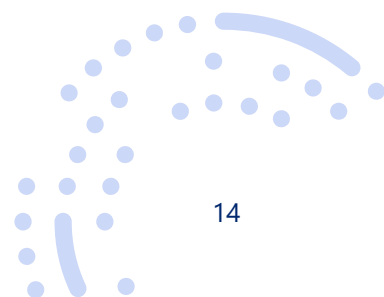
Sommige mensen vinden dat Nederland minder moet bijdragen aan het verminderen van armoede in andere landen (cijfer 1). Anderen vinden juist dat Nederland meer moet bijdragen aan het verminderen van armoede in andere landen (cijfer 7).

Waar zou u uzelf plaatsen?

Answer type: Radio buttons

Categories:

1. 1 Nederland moet minder bijdragen aan het verminderen van armoede in andere landen.





2. 2
3. 3
4. 4
5. 5
6. 6
7. 7 Nederland moet meer bijdragen aan het verminderen van armoede in andere landen.
8. *Ik weet het niet*

Page 24

all respondents

L10

Als er nu verkiezingen zouden zijn voor de Tweede Kamer, zou u dan gaan stemmen?

Answer type: Radio buttons

Categories:

1. Ja
2. Misschien
3. Nee
4. N.v.t., ik ben niet stemgerechtigd

Page 25

if (L10 = 1 or L10 = 2)

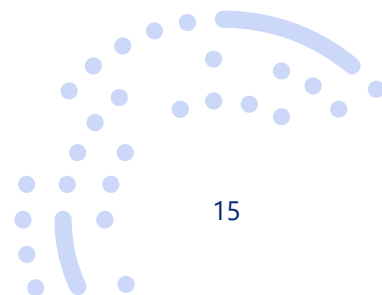
L11

Op welke partij zou u dan waarschijnlijk stemmen?

Answer type: Radio buttons

Categories:

3. PVV
6. GroenLinks-PvdA
1. VVD
18. NSC (Omtzigt)
2. D66
17. BBB
4. CDA
5. SP
8. Forum voor Democratie
9. Partij voor de Dieren
10. ChristenUnie
11. SGP
12. DENK
14. Volt
13. JA21
19. Andere partij
20. Blanco stemmen
21. Ik weet het nog niet





Page 26

if (Split = 7 or Split = 8 or Split = 9 or Split = 10 or Split = 11 or Split = 12)

KAB1_OPEN

Sinds 2 juli heeft Nederland een nieuw kabinet bestaande uit de partijen PVV, VVD, NSC en BBB.

Wat vindt u de **belangrijkste** taak voor het nieuwe kabinet? Op welk probleem of welke doelstelling zou het zich vooral moeten richten? Kortom: wat zou u het nieuwe kabinet mee willen geven?

Answer type: Text

Page 27

all respondents

L12

We willen nog graag weten hoe u al met al vindt dat het gaat **met Nederland**.

Gaat het volgens u met Nederland in het algemeen:

Answer type: Radio buttons

Categories:

1. Duidelijk de verkeerde kant op
2. Iets meer de verkeerde dan de goede kant op
3. Evenveel de goede als de verkeerde kant op
4. Iets meer de goede dan de verkeerde kant op
5. Duidelijk de goede kant op
6. Ik weet het niet

Page 28

all respondents

eva2t1 – eva2t5

NB: Maakt u alstublieft de vragenlijst af totdat u weer bij het beginscherm komt. Pas dan registreert het systeem de vragenlijst als **volledig** ingevuld.

Tot slot. Wat vond u van deze vragenlijst:

Question type: Table

Answer type: Radio buttons

Sub-questions:

eva2t1 Vond u het moeilijk om de vragen te beantwoorden?

eva2t2 Vond u de vragen duidelijk?


eva2t3 Heeft de vragenlijst u aan het denken gezet?

eva2t4 Vond u het onderwerp interessant?

eva2t5 Vond u het plezierig om de vragen in te vullen?

Categories:

1. 1 Beslist niet
2. 2
3. 3





4. 4
5. 5 Beslist wel

Page 29

all respondents

opm

Hebt u nog opmerkingen over deze vragenlijst?

Answer type: Radio buttons

Categories:

1. Ja
2. Nee

evaopm

U kunt uw opmerking hieronder invullen.

Question type: Dependent question attached to code 1 of question "opm"

Answer type: Text

DatumB

Datum begin vragenlijst

string

TijdB

Tijd begin vragenlijst

string

DatumE

Datum einde vragenlijst

string

TijdE

Tijd einde vragenlijst


string

berekende variabele

duur

Duur vragenlijst in seconden

integer





4 Achtergrondvariabelen LISS panel

Dit codeboek beschrijft de algemene achtergrondvariabelen van de huishoudens in het LISS panel. De variabelennamen worden **vet** weergegeven en corresponderen met de namen in de dataset.

nohouse_encr Nummer van huishouden versleuteld

geslacht Geslacht

1. Man
2. Vrouw
3. Anders³

positie Positie in het huishouden

1. Huishoudhoofd⁴
2. Gehuwde partner
3. Ongehuwde partner
4. (Schoon)ouder
5. Kind dat thuis woont
6. Huisgenoot
7. Familielid of kostganger
9. Onbekend (missing)

gebjaar Geboortejaar

1900..*heden*

leeftijd Leeftijd van lid huishouden


integer

lftdcat Leeftijd in categorieën

1. 14 jaar en jonger
2. 15 - 24 jaar
3. 25 - 34 jaar
4. 35 - 44 jaar
5. 45 - 54 jaar
6. 55 - 64 jaar
7. 65 jaar en ouder

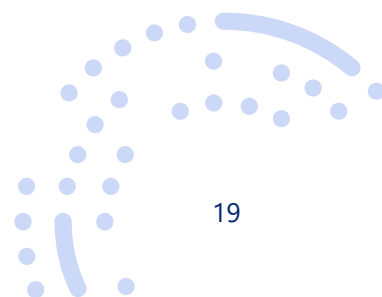
³ Sinds februari 2022 is antwoordcategorie 3 toegevoegd.

⁴ Het huishoudhoofd is degene op wiens naam het huur- of koopcontract van de woning staat. Als dat contract op meerdere namen staat, is het huishoudhoofd degene die het hoogste inkomen heeft.





lftdhhh	Leeftijd van het huishoudhoofd <i>integer</i>
aantalhh	Aantal leden in het huishouden 1. Eén persoon 2. Twee personen 3. Drie personen 4. Vier personen 5. Vijf personen 6. Zes personen 7. Zeven personen 8. Acht personen 9. Negen personen of meer
aantalki	Aantal thuiswonende kinderen in het huishouden, kinderen van het huishoudhoofd of zijn/haar partner 0. Geen 1. Eén kind 2. Twee kinderen 3. Drie kinderen 4. Vier kinderen 5. Vijf kinderen 6. Zes kinderen 7. Zeven kinderen 8. Acht kinderen 9. Negen kinderen of meer
partner	Het huishoudhoofd woont samen met een partner (gehuwd of ongehuwd) 0. Nee 1. Ja
burgstat	Burgerlijke staat 1. Gehuwd 2. Gescheiden van tafel en bed 3. Gescheiden 4. Weduwe of weduwnaar 5. Nooit getrouwd
woonvorm	Woonvorm huishouden 1. Alleenstaande 2. (On)gehuwd samenwonend, zonder kind(eren) 3. (On)gehuwd samenwonend, met kind(eren) 4. Alleenstaande, met kind(eren) 5. Anders





woning Soort woning waarin het huishouden woont

1. Koopwoning
2. Huurwoning
3. Woning in onderhuur
4. Gratis woning
9. Onbekend (missing)

sted Stedelijkheid woonplaats

1. Zeer sterk stedelijk
2. Sterk stedelijk
3. Matig stedelijk
4. Weinig stedelijk
5. Niet stedelijk

Stedelijkheid: Omgevingsadressendichtheid per km²

zeer sterk 2.500 of meer

sterk 1.500 tot 2.500


matig 1.000 tot 1.500

weinig 500 tot 1.000

niet minder dan 500

belbezig Belangrijkste bezigheid

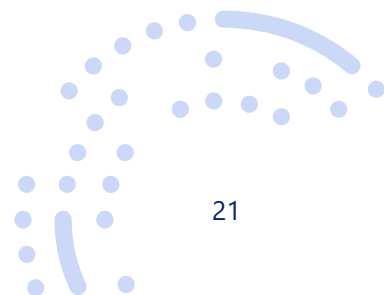
1. Verricht betaald werk in loondienst
2. Werkt of is meewerkend in gezins- of familiebedrijf
3. Is vrije beroepsbeoefenaar, freelancer of zelfstandige
4. Zoekt werk na verlies werkring
5. Zoekt voor het eerst werk
6. Vrijgesteld van werkzoeken na verlies van werkring
7. Gaat naar school of studeert
8. Verzorgt de huishouding
9. Is met pensioen (vervroegd, AOW of VUT)
10. Is (gedeeltelijk) arbeidsongeschikt
11. Verricht onbetaald werk met behoud van uitkering
12. Verricht vrijwilligerswerk
13. Doet iets anders
14. Is te jong, heeft nog geen bezigheden





brutoink	Persoonlijk bruto maandinkomen in euro's ⁵ <i>integer</i> -13. Weet ik niet -15. Onbekend (missing)
brutoink_f	Persoonlijk bruto maandinkomen in euro's, geïmputeerd <i>integer</i> <i>Gegevens variabele beschikbaar vanaf juli 2008. Bijgeschat op basis van netinc of nettocat indien bruto inkomen niet ingevuld. Zie voor meer informatie op onze website: 'Imputation income LISS until sept 2011.pdf', Klaas de Vos, 2008. Vanaf september 2011 zie bestand: 'imputation income LISS from sept 2011.pdf, Klaas de Vos, 2011.</i>
nettoink	Persoonlijk netto maandinkomen in euro's <i>integer</i> -13. Weet ik niet -14. Dat wil ik niet zeggen -15. Onbekend (missing) <i>Indien de respondent geen antwoord gaf op deze vraag, werd het inkomen alsnog in categorieën gevraagd (nettocat) en het gemiddelde van de aangegeven categorie geïmputeerd in nettoink. Vanaf juli 2008 is ook de variabele netinc, exclusief het gemiddelde van nettocat, beschikbaar.</i>
netinc	Persoonlijk netto maandinkomen in euro's (beschikbaar vanaf juli 2008) <i>integer</i> -13. Weet ik niet -15. Onbekend (missing)

⁵ Omdat niet iedereen even graag wil dat Centerdata beschikt over zijn/haar inkomen, kan een 0 (nul) twee verschillende dingen betekenen: (1) dat er inderdaad geen inkomen is; en (2) dat een panellid een 0 (nul) heeft ingevuld omdat hij/zij het inkomen niet weet of dat hij/zij niet wil dat we over het inkomen beschikken. In het tweede geval zouden panelleden aan moeten geven dat zij het inkomen niet weten (-13). Helaas doen niet alle panelleden dit, er zijn en blijven panelleden die een 0 (nul) invullen, terwijl ze wel inkomen hebben. Het is echter onmogelijk te achterhalen wie dat zijn.





nettoink_f Persoonlijk netto maandinkomen in euro's, geïmputeerd (beschikbaar vanaf juli 2008)
integer


Bijgeschat op basis van brutook indien netto inkomen niet ingevuld. Zie voor meer informatie op onze website: 'Imputation income LISS until sept 2011.pdf', Klaas de Vos, 2008. Vanaf september 2011 zie bestand: 'imputation income LISS from sept 2011.pdf', Klaas de Vos, 2011.

brutocat Persoonlijk bruto maandinkomen in categorieën

0. Geen inkomen
1. EUR 500 of minder
2. EUR 501 t/m EUR 1000
3. EUR 1001 t/m EUR 1500
4. EUR 1501 t/m EUR 2000
5. EUR 2001 t/m EUR 2500
6. EUR 2501 t/m EUR 3000
7. EUR 3001 t/m EUR 3500
8. EUR 3501 t/m EUR 4000
9. EUR 4001 t/m EUR 4500
10. EUR 4501 t/m EUR 5000
11. EUR 5001 t/m EUR 7500
12. Meer dan EUR 7500
13. Weet ik niet

nettocat Persoonlijk netto maandinkomen in categorieën


0. Geen inkomen
1. EUR 500 of minder
2. EUR 501 t/m EUR 1000
3. EUR 1001 t/m EUR 1500
4. EUR 1501 t/m EUR 2000
5. EUR 2001 t/m EUR 2500
6. EUR 2501 t/m EUR 3000
7. EUR 3001 t/m EUR 3500
8. EUR 3501 t/m EUR 4000
9. EUR 4001 t/m EUR 4500
10. EUR 4501 t/m EUR 5000
11. EUR 5001 t/m EUR 7500
12. Meer dan EUR 7500
13. Dat weet ik echt niet
14. Dat wil ik niet zeggen





brutohh_f	Bruto maandinkomen huishouden in euro's <i>integer</i> <i>Geïmputeerde maandinkomens (brutoink_f) van alle huishoudleden bij elkaar opgeteld.</i>
nettohh_f	Netto maandinkomen huishouden in euro's <i>integer</i> <i>Geïmputeerde maandinkomens (nettoink_f) van alle huishoudleden bij elkaar opgeteld.</i>
oplzon	Hoogste opleiding ongeacht diploma 1. basisonderwijs 2. vmbo 3. havo/vwo 4. mbo 5. hbo 6. wo 7. anders 8. Nog geen onderwijs afgerond ⁶ 9. (Nog) geen onderwijs (gevolgd)
oplmet	Hoogste opleiding met diploma 1. basisonderwijs 2. vmbo 3. havo/vwo 4. mbo 5. hbo 6. wo 7. anders 8. (Nog) geen onderwijs afgerond 9. Volgt nog geen onderwijs ⁶

⁶ Sinds december 2008 zijn de antwoordcategorieën 8 en 9 gewijzigd. Bij de vraag 'oplzon' wordt categorie 8 en bij 'oplmet' categorie 9 niet meer aangeboden als antwoordmogelijkheid. De codes blijven ongewijzigd.






oplccat Opleiding in CBS-categorieën

1. basisonderwijs
2. vmbo
3. havo/vwo
4. mbo
5. hbo
6. wo

w1
Weegfactor leeftijd*geslacht*opleidingsniveau
integer





Centerdata
Postbus 90153
5000 LE Tilburg

Contactpersoon
Natalia Kieruj
+31 (0)13 206 3576
natalia.kieruj@centerdata.nl

www.centerdata.nl