

Aanvullend onderzoek COB – meting december 2024

Vragenlijst afgenomen in het LISS panel

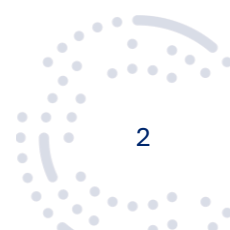


Datum 14 januari 2025
Auteur Natalia Kieruj
+31 (0)13 206 3576
natalia.kieruj@centerdata.nl
Versie 1.0
Classificatie Standaard



© Centerdata, Tilburg, 2025

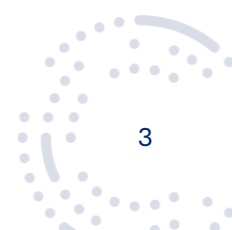
Alle rechten voorbehouden. Niets uit deze uitgave mag worden verveelvoudigd, opgeslagen in een geautomatiseerd gegevensbestand, of openbaar gemaakt, in enige vorm of op enige wijze, hetzij elektronisch, mechanisch, door fotokopieën, opnamen of op enige andere manier, zonder voorafgaande schriftelijke toestemming van de uitgever.





Inhoudsopgave

1	Projectbeschrijving	4
2	Inleiding	5
3	Codeboek	6
4	Achtergrondvariabelen LISS panel	17





1 Projectbeschrijving

Title: Supplementary research to COB – wave December 2024

Data file: L_COBuitbreiding_dec2024_1.0p

Funding source(s): ODISSEI; OCW (Domeinplan SSH); SCP (The Netherlands Institute for Social Research)

Researcher(s): Josje den Ridder (SCP); Emily Miltenburg (SCP)

Project description: This questionnaire is supplementary to the regular COB studies. The questionnaire focuses on clarification of the opinion of Dutch citizens by means of open questions.

Sample: A random sample of panel members aged 18 years and older. One person per household was selected.

Overview of the response:

Selected number of household members:	1,722	(100.0%)
Non-response:	432	(25.1%)
Response:	1,290	(74.9%)
Complete:	1,283	(74.5%)
Incomplete:	7	(0.4%)

Date of data collection: December 2024

Titel: Aanvullend onderzoek COB – meting december 2024

Databestand: L_COBuitbreiding_dec2024_1.0p

Financiering: ODISSEI; OCW (Domeinplan SSH); SCP (The Netherlands Institute for Social Research)

Onderzoeker(s): Josje den Ridder (SCP); Emily Miltenburg (SCP)

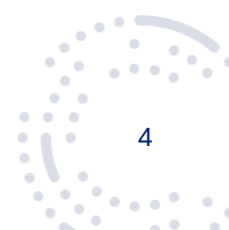
Projectbeschrijving: Deze vragenlijst is een aanvulling op het reguliere COB onderzoek. De vragenlijst is gericht op de duiding van de Nederlandse opinie op basis van open antwoorden.

Steekproef: Een random steekproef van panelleden met een leeftijd van 18 jaar of ouder. Er werd één persoon per huishouden geselecteerd.

Responsoverzicht:

Selectie aantal leden huishouden:	1.722	(100,0%)
Nonrespons:	432	(25,1%)
Respons:	1.290	(74,9%)
Compleet:	1.283	(74,5%)
Incompleet:	7	(0,4%)

Datum van dataverzameling: december 2024





2 Inleiding

In december 2024 is in het LISS panel¹ de achtste wave van de vragenlijst “Wat vindt u van de situatie in Nederland?” afgenomen.

De vragenlijst is voorgelegd aan 1.722 panelleden en 1.283 respondenten vulden de vragenlijst volledig in (responspercentage 74,5%).

Er is een weegfactor opgenomen in de dataset naar leeftijd*geslacht*opleidingsniveau (**w1** achteraan in de dataset). Om de variabelen in het LISS panel gelijk te stellen aan de informatie die bekend is bij het CBS over de populatie zijn de variabelen leeftijd en opleidingsniveau opnieuw gecodeerd. Leeftijd is daartoe ondergebracht in de volgende categorieën:

- 1) 18-34 jaar,
- 2) 35-49 jaar,
- 3) 50-64 jaar en
- 4) 65 jaar en ouder.

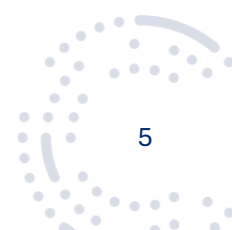
Opleidingsniveau is als volgt gecategoriseerd:

- 1) Basisonderwijs + Vmbo,
- 2) Havo/vwo + mbo,
- 3) Hbo en
- 4) Wo.

Voor de categorie 1) Basisonderwijs + Vmbo zijn de eerste twee leeftijdscategorieën (18-49 jaar) samengenomen vanwege een anders te kleine celvulling. Daarnaast is voor een deel van de populatie het opleidingsniveau onbekend (minder dan 2%). Deze groep is bij het berekenen van de weegfactor buiten beschouwing gelaten. In de steekproef was voor 1 respondent opleidingsniveau onbekend, en voor 2 respondenten was het geslacht ‘anders’. Deze respondenten hebben wegingsfactor 1 gekregen.

¹ Verwijzing naar LISS panel data in tekst:

In this paper we make use of data of the LISS (Longitudinal Internet studies for the Social Sciences) panel administered by Centerdata (Tilburg University, The Netherlands).





3 Codeboek

Dit codeboek beschrijft de vragenlijst zoals deze in het LISS panel is afgenomen.

- De variabelennamen worden vet weergegeven en corresponderen met de namen in de dataset.
- De routing van de vragenlijst wordt boven de variabele vet in het blauw weergegeven.
 - = betekent “is gelijk aan”
 - != betekent “is niet gelijk aan”
 - <= betekent “kleiner of gelijk aan”
 - >= betekent “groter of gelijk aan”
- Als er op een pagina knoppen voor “Ik weet het niet, “Ik wil het niet zeggen” of “Niet van toepassing” stonden, dan wordt dat bovenaan bij “Page” aangegeven (als op de knop geklikt is, wordt de bijbehorende waarde in alle variabelen die op de pagina stonden weggeschreven).
- *text*: antwoordvak; geen limiet aan lengte van het antwoord.
- *string*: antwoordvak waarbij een maximum aantal karakters kan worden ingevoerd (standaard 255).
- *empty*: vraag kan onbeantwoord gelaten worden.
- De range waarbinnen de respondent een antwoord kon geven bij numerieke variabelen is cursief afgebeeld in het codeboek wanneer deze niet zichtbaar was voor de respondent. Wanneer geen grenzen waren gesteld aan de range waarbinnen een antwoord kon vallen, staat dit in het codeboek weergegeven als ‘*integer*’.
- De zogenoemde ‘fills’ (variabele tekst) worden tussen rechte haken [] weergegeven.
- Variabelen tussen accolades {} maken geen deel uit van de dataset, maar de bijbehorende vragen of teksten waren wel onderdeel van de vragenlijst.

nomem_encr²

Nummer van lid huishouden versleuteld

integer

maandnr

Jaar en maand van de veldwerkperiode

integer

Random variabele

Split

Random variabele: welke open vragen heeft de respondent gekregen?

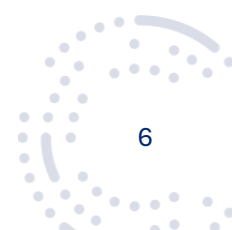
1 L3_open – COH_CNTAND_OPEN (VERTRMENS_split1234 – VOORZMENS_split1234 – DIL_VERTRMENS_split1234)

2 L3_open – COH_CNTAND_OPEN (VERTRMENS_split1234 – VOORZMENS_split1234 – DIL_VERTRMENS_split1234)

3 GOED_SAM_OPEN – VERTRMENS_OPEN_split3 (VERTRMENS_split1234 – VOORZMENS_split1234 – DIL_VERTRMENS_split1234)

4 GOED_SAM_OPEN – DIL_VERTRMENS_OPEN_split4 (VERTRMENS_split1234 – VOORZMENS_split1234 – DIL_VERTRMENS_split1234)

² Gebruik nomem_encr als key variable bij het mergen van de data met die van andere LISS panel studies uit het LISS Data Archive: <https://www.dataarchive.lissdata.nl>





5 DIL_VERTRMENS_OPEN_split5 – BRTCOH_THUIS_OPEN (DIL_VERTRMENS_split5678 – VERTRMENS_split5678 – VOORMZMENS_[...])

6 VOORMZMENS_OPEN_split6 – BRTCOH_THUIS_OPEN (DIL_VERTRMENS_split5678 – VERTRMENS_split5678 – VOORMZMENS_split5678)

7 POL_LEID_OPEN – COH_BIJHOOR_OPEN (DIL_VERTRMENS_split5678 – VERTRMENS_split5678 – VOORMZMENS_split5678)

8 POL_LEID_OPEN – COH_BIJHOOR_OPEN (DIL_VERTRMENS_split5678 – VERTRMENS_split5678 – VOORMZMENS_split5678)

Page 1

all respondents

{intro}

We willen u in deze vragenlijst een aantal vragen stellen over hoe u vindt dat het in Nederland gaat en hoe we met elkaar samenleven.

De meeste vragen kunt u snel beantwoorden. Enkele vragen zijn open zodat u in uw eigen woorden kunt laten weten hoe u erover denkt. Voor ons onderzoek zijn uw open antwoorden heel belangrijk: we gebruiken ze om beter te begrijpen wat er speelt. We willen u alvast hartelijk danken voor het meedoen.

Answer type: None

Page 2

all respondents

L3

De volgende vragen gaan over uw vertrouwen in de politiek en de tevredenheid over de samenleving.

Kunt u op een schaal van 1 tot 10 aangeven hoeveel vertrouwen u in de regering hebt?

Een 1 betekent “helemaal geen vertrouwen” en een 10 “alle vertrouwen”.

Answer type: Radio buttons

Layout: horizontal

Categories:

1. 1 Helemaal geen vertrouwen
2. 2
3. 3
4. 4
5. 5
6. 6
7. 7
8. 8
9. 9
10. 10 Alle vertrouwen
11. *Ik weet het niet*





Page 3

if (Split = 1 or Split = 2)

L3_open

[if L3<11: Kunt u uw cijfer voor vertrouwen in de regering toelichten? Waarom geeft u een [L3] aan de regering? / if L3=11: U gaf aan dat u niet weet hoeveel vertrouwen u in de regering hebt. Kunt u dat antwoord toelichten?] Wanneer u geen toelichting hebt, kunt u 'nvt' typen.

Answer type: Text

Page 4

all respondents

TEVR_SAM

Kunt u op een schaal van 1 tot 10 aangeven hoe tevreden of ontevreden u bent over de manier waarop we met elkaar samenleven in Nederland? Een 1 betekent “zeer ontevreden” en een 10 “zeer tevreden”.

Answer type: Radio buttons

Layout: horizontal

Categories:

1. 1 Zeer ontevreden
2. 2
3. 3
4. 4
5. 5
6. 6
7. 7
8. 8
9. 9
10. 10 Zeer tevreden
11. Ik weet het niet

Page 5

if (Split = 3 or Split = 4)

GOED_SAM_OPENa.col1 - GOED_SAM_OPENa.col2

Als u denkt aan de manier waarop we met elkaar samenleven in Nederland...

Question type: Grid

Sub-questions:

GOED_SAM_OPENa.col1 ...waar bent u dan negatief of boos over of waar schaamt u zich voor als het gaat om samenleven?

GOED_SAM_OPENa.col2 ...waar bent u dan positief of blij over of trots op als het gaat om samenleven?

Answer type: Text

Wanneer u geen toelichting hebt, kunt u 'nvt' typen.



Page 6

all respondents

BRTCOH_THUIS - COH_CNTAND

We vragen u nu om enkele uitspraken te beoordelen over uw eigen ervaringen met samenleven en wat voor u belangrijk is. Hierbij gaat het over de buurt waarin u woont maar ook over Nederland in zijn geheel.

Geeft u voor de volgende uitspraken aan of u het ermee oneens of eens bent.

Question type: Table

Answer type: Radio buttons

Sub-questions:

BRTCOH_THUIS Ik voel me thuis bij de mensen die in de buurt wonen.

COH_BIJHOOR Ik hoor er helemaal bij in Nederland.

COH_CNTAND Ik vind het belangrijk om contact te hebben met mensen die heel anders denken dan ik.

Categories:

1. Helemaal oneens
2. Oneens
3. Niet eens, niet oneens
4. Eens
5. Helemaal eens
6. Ik weet het niet

Page 7

if ((Split = 5 or Split = 6) and BRTCOH_THUIS <> 6)

BRTCOH_THUIS_OPEN

U gaf aan dat u het '[BRTCOH_THUIS]' bent met de stelling dat u zich thuis voelt bij de mensen die in de buurt wonen.

[if BRTCOH_THUIS<3: Waarom voelt u zich niet thuis bij de mensen die in uw buurt wonen? Waar blijkt dat uit, kunt u een voorbeeld geven? / if BRTCOH_THUIS=3: Waarom bent u het niet eens, niet oneens met de uitspraak dat u zich thuis voelt bij de mensen in uw buurt? / if BRTCOH_THUIS>3: Waarom voelt u zich thuis bij de mensen die in uw buurt wonen? Waar blijkt dat uit, kunt u een voorbeeld geven?]

Wanneer u geen toelichting hebt, kunt u 'nvt' typen.

Answer type: Text

Page 8

if ((Split = 7 or Split = 8) and COH_BIJHOOR <> 6)

COH_BIJHOOR_OPEN

U gaf aan dat u het '[COH_BIJHOOR]' bent met de stelling dat u er helemaal bij hoort in Nederland.

[if COH_BIJHOOR <3: Waarom voelt u zich er niet bij horen in Nederland? Waar blijkt dat uit, kunt u een voorbeeld geven? / if COH_BIJHOOR =3: Waarom bent u het niet eens, niet oneens met de uitspraak dat u er helemaal bij hoort bij Nederland? / if COH_BIJHOOR >3: Waarom voelt u zich er bij



horen in Nederland? Waar blijkt dat uit, kunt u een voorbeeld geven?]

Wanneer u geen toelichting hebt, kunt u 'nvt' typen.

Answer type: Text

Page 9

if ((Split = 1 or Split = 2) and COH_CNTAND <> 6)

COH_CNTAND_OPEN

U gaf aan dat u het '[COH_CNTAND]' bent met de stelling dat u het belangrijk vindt om contact te hebben met mensen die heel anders denken dan u.

[if COH_CNTAND<3: Waarom vindt u het niet belangrijk om contact te hebben met mensen die heel anders denken dan u? / if COH_CNTAND=3: Waarom bent u het niet eens, niet oneens met de uitspraak dat het belangrijk is om contact te hebben met mensen die heel anders denken dan u? / if COH_CNTAND>3: Waarom vindt u het belangrijk om contact te hebben met mensen die heel anders denken dan u?]

Wanneer u geen toelichting hebt, kunt u 'nvt' typen.

Answer type: Text

Page 10

if (Split = 1 or Split = 2 or Split = 3 or Split = 4)

VERTRMENS_split1234 - VOORMENS_split1234

Het volgende onderwerp is het vertrouwen dat u hebt in andere mensen. In welke mate bent u het oneens of eens met de volgende twee uitspraken?

Question type: Table

Answer type: Radio buttons

Sub-questions:

VERTRMENS_split1234 Over het algemeen zijn de meeste mensen wel te vertrouwen.

VOORMENS_split1234 Je kunt niet voorzichtig genoeg zijn in de omgang met mensen.

Categories:

1. Helemaal oneens
2. Oneens
3. Niet eens, niet oneens
4. Eens
5. Helemaal eens

Page 11


if (Split = 3)

VERTRMENS_OPEN_split3

[if VERTRMENS_split1234<3: Waarom bent u het oneens met de uitspraak dat de meeste mensen over het algemeen te vertrouwen zijn? / if VERTRMENS_split1234=3: Waarom bent u het niet eens, niet oneens met de uitspraak dat de meeste mensen over het algemeen te vertrouwen zijn? / if VERTRMENS_split1234>3: Waarom vindt u dat de meeste mensen over het algemeen wel te vertrouwen zijn?]

Wanneer u geen toelichting hebt, kunt u 'nvt' typen.

Answer type: Text





Page 12

if (Split = 1 or Split = 2 or Split = 3 or Split = 4)

DIL_VERTRMENS_split1234

Nu willen we graag weten wat uw antwoord is als u moet kiezen tussen deze twee uitspraken. Geef aan welke uitspraak het meest overeenkomt met uw eigen mening.

Vindt u over het algemeen dat de meeste mensen wel te vertrouwen zijn of vindt u dat men niet voorzichtig genoeg kan zijn in de omgang met mensen?

Answer type: Radio buttons

Categories:

1. Meeste mensen zijn wel te vertrouwen
2. Men kan niet voorzichtig genoeg zijn

Page 13

if (Split = 4)

DIL_VERTRMENS_OPEN_split4

Kunt u uw antwoord toelichten? [*if DIL_VERTRMENS_split1234=1: Waarom vindt u dat de meeste mensen wel te vertrouwen zijn? Waar blijkt dat uit? / if DIL_VERTRMENS_split1234=2: Waarom vindt u dat men niet voorzichtig genoeg kan zijn? Waar blijkt dat uit?*]

Wanneer u geen toelichting hebt, kunt u 'nvt' typen.

Answer type: Text

Page 14

if (Split = 5 or Split = 6 or Split = 7 or Split = 8)

DIL_VERTRMENS_split5678

Het volgende onderwerp is het vertrouwen dat u hebt in andere mensen. Geef aan welke uitspraak het meest overeenkomt met uw eigen mening.

Vindt u over het algemeen dat de meeste mensen wel te vertrouwen zijn of vindt u dat men niet voorzichtig genoeg kan zijn in de omgang met mensen?

Answer type: Radio buttons

Categories:

1. Meeste mensen zijn wel te vertrouwen
2. Men kan niet voorzichtig genoeg zijn

Page 15

if (Split = 5)

DIL_VERTRMENS_OPEN_split5

Kunt u uw antwoord toelichten? [*if DIL_VERTRMENS_split5678=1: Waarom vindt u dat de meeste mensen wel te vertrouwen zijn? Waar blijkt dat uit? / if DIL_VERTRMENS_split5678=2: Waarom vindt u dat men niet voorzichtig genoeg kan zijn? Waar blijkt dat uit?*]

Wanneer u geen toelichting hebt, kunt u 'nvt' typen.

Answer type: Text



Page 16

if (Split = 5 or Split = 6 or Split = 7 or Split = 8)

VERTRMENS_split5678 - VOORMENS_split5678

Nu willen we graag weten wat u vindt als u niet tussen de uitspraken hoeft te kiezen. Kunt u aangeven of u het oneens of eens bent met de volgende uitspraken.

Question type: Table

Answer type: Radio buttons

Sub-questions:

VERTRMENS_split5678 Over het algemeen zijn de meeste mensen wel te vertrouwen.

VOORMENS_split5678 Je kunt niet voorzichtig genoeg zijn in de omgang met mensen.

Categories:

1. Helemaal oneens
2. Oneens
3. Niet eens, niet oneens
4. Eens
5. Helemaal eens

Page 17

if (Split = 6)

VOORMENS_OPEN_split6

[if VOORMENS_split5678<3: Waarom bent u het oneens met de uitspraak dat u niet voorzichtig genoeg kan zijn in de omgang met mensen? / if VOORMENS_split5678=3: Waarom bent u het niet eens, niet oneens met de uitspraak dat u niet voorzichtig genoeg kan zijn in de omgang met mensen? / if VOORMENS_split5678>3: Waarom vindt u dat u niet voorzichtig genoeg kan zijn in de omgang met mensen?]

Wanneer u geen toelichting hebt, kunt u 'nvt' typen.

Answer type: Text

Page 18

all respondents

SAM_HULP - SAM_ZICH

De volgende vragen gaan over uw kijk op de samenleving. In hoeverre bent u het oneens of eens met de volgende uitspraken?

Question type: Table

Answer type: Radio buttons

Sub-questions:

SAM_HULP Er zijn nog altijd veel mensen die bereid zijn om een ander te helpen

SAM_RESP In ons land gaan de mensen met steeds minder respect met elkaar om

SAM_ZICH Het wordt in Nederland steeds meer ieder voor zich

Categories:

1. Helemaal oneens
2. Oneens
3. Niet eens, niet oneens
4. Eens



5. Helemaal eens
6. Ik weet het niet

Page 19

all respondents

POL_LEID

Tot slot stellen we u nog een aantal vragen over de politiek. Geeft u voor de volgende uitspraak aan of u het ermee oneens of eens bent.

Het zou goed zijn als het bestuur van het land werd overgelaten aan enkele krachtige leiders.

Answer type: Radio buttons

Categories:

1. Helemaal oneens
2. Oneens
3. Niet eens, niet oneens
4. Eens
5. Helemaal eens
6. Ik weet het niet

Page 20

if (Split = 7 or Split = 8)

POL_LEID_OPEN

Kunt u uw antwoord op de vorige uitspraak toelichten? [*if POL_LEID<3: Waarom bent u het oneens met de uitspraak dat het goed zou zijn als het bestuur van het land werd overgelaten aan enkele krachtige leiders? / POL_LEID=3: Waarom bent u het niet eens, niet oneens met de uitspraak dat het goed zou zijn als het bestuur van het land werd overgelaten aan enkele krachtige leiders? / if POL_LEID=4 or POL_LEID=5: Wat verstaat u onder een krachtige leider en wat verwacht u van deze leider? / if POL_LEID=6: Waarom weet u niet of het goed zou zijn als het bestuur van het land werd overgelaten aan enkele krachtige leiders?*]

Wanneer u geen toelichting hebt, kunt u 'nvt' typen.

Answer type: Text

Page 21

all respondents

L10

Als er nu verkiezingen zouden zijn voor de Tweede Kamer, zou u dan gaan stemmen?

Answer type: Radio buttons

Categories:

1. Ja
2. Misschien
3. Nee
4. N.v.t., ik ben niet stemgerechtigd





Page 22

if (L10 = 1 or L10 = 2)

L11

Op welke partij zou u dan waarschijnlijk stemmen?

Answer type: Radio buttons

Categories:

3. PVV
6. GroenLinks-PvdA
1. VVD
18. NSC
2. D66
17. BBB
4. CDA
5. SP
8. Forum voor Democratie
9. Partij voor de Dieren
10. ChristenUnie
11. SGP
12. DENK
14. Volt
13. JA21
19. Andere partij
20. Blanco stemmen
21. Ik weet het nog niet

Page 23

all respondents

L12

We willen nog graag weten hoe u al met al vindt dat het gaat **met Nederland**.

Gaat het volgens u met Nederland in het algemeen:

Answer type: Radio buttons

Categories:

1. Duidelijk de verkeerde kant op
2. Iets meer de verkeerde dan de goede kant op
3. Evenveel de goede als de verkeerde kant op
4. Iets meer de goede dan de verkeerde kant op
5. Duidelijk de goede kant op
6. *Ik weet het niet*



Page 24

all respondents

eva2t1 – eva2t5

NB: Maakt u alstublieft de vragenlijst af totdat u weer bij het beginscherm komt. Pas dan registreert het systeem de vragenlijst als **volledig** ingevuld.

Tot slot. Wat vond u van deze vragenlijst:

Question type: Table

Answer type: Radio buttons

Sub-questions:

eva2t1 Vond u het moeilijk om de vragen te beantwoorden?

eva2t2 Vond u de vragen duidelijk?

eva2t3 Heeft de vragenlijst u aan het denken gezet?

eva2t4 Vond u het onderwerp interessant?

eva2t5 Vond u het plezierig om de vragen in te vullen?

Categories:

1. 1 Beslist niet
2. 2
3. 3
4. 4
5. 5 Beslist wel

Page 25

all respondents

opm

Hebt u nog opmerkingen over deze vragenlijst?

Answer type: Radio buttons

Categories:

1. Ja
2. Nee

evaopm

U kunt uw opmerking hieronder invullen.

Question type: Dependent question attached to code 1 of question "opm"

Answer type: Text

DatumB

Datum begin vragenlijst

string

**TijdB**

Tijd begin vragenlijst
string

DatumE

Datum einde vragenlijst
string

TijdE

Tijd einde vragenlijst
string

berekende variabele

duur

Duur vragenlijst in seconden
integer





4 Achtergrondvariabelen LISS panel

Dit codeboek beschrijft de algemene achtergrondvariabelen van de huishoudens in het LISS panel. De variabelennamen worden **vet** weergegeven en corresponderen met de namen in de dataset.

nohouse_encr Nummer van huishouden versleuteld

geslacht Geslacht

1. Man
2. Vrouw
3. Anders³

positie Positie in het huishouden

1. Huishoudhoofd⁴
2. Gehuwde partner
3. Ongehuwde partner
4. (Schoon)ouder
5. Kind dat thuis woont
6. Huisgenoot
7. Familielid of kostganger
9. Onbekend (missing)

gebjaar Geboortejaar

1900..*heden*

leeftijd Leeftijd van lid huishouden

integer

lftdcat Leeftijd in categorieën

1. 14 jaar en jonger
2. 15 - 24 jaar
3. 25 - 34 jaar
4. 35 - 44 jaar
5. 45 - 54 jaar
6. 55 - 64 jaar
7. 65 jaar en ouder

³ Sinds februari 2022 is antwoordcategorie 3 toegevoegd.

⁴ Het huishoudhoofd is degene op wiens naam het huur- of koopcontract van de woning staat. Als dat contract op meerdere namen staat, is het huishoudhoofd degene die het hoogste inkomen heeft.





lftdhhh	Leeftijd van het huishoudhoofd <i>integer</i>
aantalhh	Aantal leden in het huishouden 1. Eén persoon 2. Twee personen 3. Drie personen 4. Vier personen 5. Vijf personen 6. Zes personen 7. Zeven personen 8. Acht personen 9. Negen personen of meer
aantalki	Aantal thuiswonende kinderen in het huishouden, kinderen van het huishoudhoofd of zijn/haar partner 0. Geen 1. Eén kind 2. Twee kinderen 3. Drie kinderen 4. Vier kinderen 5. Vijf kinderen 6. Zes kinderen 7. Zeven kinderen 8. Acht kinderen 9. Negen kinderen of meer
partner	Het huishoudhoofd woont samen met een partner (gehuwd of ongehuwd) 0. Nee 1. Ja
burgstat	Burgerlijke staat 1. Gehuwd 2. Gescheiden van tafel en bed 3. Gescheiden 4. Weduwe of weduwnaar 5. Nooit getrouwd
woonvorm	Woonvorm huishouden 1. Alleenstaande 2. (On)gehuwd samenwonend, zonder kind(eren) 3. (On)gehuwd samenwonend, met kind(eren) 4. Alleenstaande, met kind(eren) 5. Anders





woning Soort woning waarin het huishouden woont

1. Koopwoning
2. Huurwoning
3. Woning in onderhuur
4. Gratis woning
9. Onbekend (missing)

sted Stedelijkheid woonplaats

1. Zeer sterk stedelijk
2. Sterk stedelijk
3. Matig stedelijk
4. Weinig stedelijk
5. Niet stedelijk

Stedelijkheid: Omgevingsadressendichtheid per km²

zeer sterk 2.500 of meer

sterk 1.500 tot 2.500


matig 1.000 tot 1.500

weinig 500 tot 1.000

niet minder dan 500

belbezig Belangrijkste bezigheid


1. Verricht betaald werk in loondienst
2. Werkt of is meewerkend in gezins- of familiebedrijf
3. Is vrije beroepsbeoefenaar, freelancer of zelfstandige
4. Zoekt werk na verlies werkring
5. Zoekt voor het eerst werk
6. Vrijgesteld van werkzoeken na verlies van werkring
7. Gaat naar school of studeert
8. Verzorgt de huishouding
9. Is met pensioen (vervroegd, AOW of VUT)
10. Is (gedeeltelijk) arbeidsongeschikt
11. Verricht onbetaald werk met behoud van uitkering
12. Verricht vrijwilligerswerk
13. Doet iets anders
14. Is te jong, heeft nog geen bezigheden





brutoink	Persoonlijk bruto maandinkomen in euro's ⁵ <i>integer</i> -13. Weet ik niet -15. Onbekend (missing)
brutoink_f	Persoonlijk bruto maandinkomen in euro's, geïmputeerd <i>integer</i> <i>Gegevens variabele beschikbaar vanaf juli 2008. Bijgeschat op basis van netinc of nettocat indien bruto inkomen niet ingevuld. Zie voor meer informatie op onze website: 'Imputation income LISS until sept 2011.pdf', Klaas de Vos, 2008. Vanaf september 2011 zie bestand: 'imputation income LISS from sept 2011.pdf, Klaas de Vos, 2011.</i>
nettoink	Persoonlijk netto maandinkomen in euro's <i>integer</i> -13. Weet ik niet -14. Dat wil ik niet zeggen -15. Onbekend (missing) <i>Indien de respondent geen antwoord gaf op deze vraag, werd het inkomen alsnog in categorieën gevraagd (nettocat) en het gemiddelde van de aangegeven categorie geïmputeerd in nettoink. Vanaf juli 2008 is ook de variabele netinc, exclusief het gemiddelde van nettocat, beschikbaar.</i>
netinc	Persoonlijk netto maandinkomen in euro's (beschikbaar vanaf juli 2008) <i>integer</i> -13. Weet ik niet -15. Onbekend (missing)

⁵ Omdat niet iedereen even graag wil dat Centerdata beschikt over zijn/haar inkomen, kan een 0 (nul) twee verschillende dingen betekenen: (1) dat er inderdaad geen inkomen is; en (2) dat een panellid een 0 (nul) heeft ingevuld omdat hij/zij het inkomen niet weet of dat hij/zij niet wil dat we over het inkomen beschikken. In het tweede geval zouden panelleden aan moeten geven dat zij het inkomen niet weten (-13). Helaas doen niet alle panelleden dit, er zijn en blijven panelleden die een 0 (nul) invullen, terwijl ze wel inkomen hebben. Het is echter onmogelijk te achterhalen wie dat zijn.





nettoink_f Persoonlijk netto maandinkomen in euro's, geïmputeerd (beschikbaar vanaf juli 2008)
integer


Bijgeschat op basis van brutook indien netto inkomen niet ingevuld. Zie voor meer informatie op onze website: 'Imputation income LISS until sept 2011.pdf', Klaas de Vos, 2008. Vanaf september 2011 zie bestand: 'imputation income LISS from sept 2011.pdf', Klaas de Vos, 2011.

brutocat Persoonlijk bruto maandinkomen in categorieën

0. Geen inkomen
1. EUR 500 of minder
2. EUR 501 t/m EUR 1000
3. EUR 1001 t/m EUR 1500
4. EUR 1501 t/m EUR 2000
5. EUR 2001 t/m EUR 2500
6. EUR 2501 t/m EUR 3000
7. EUR 3001 t/m EUR 3500
8. EUR 3501 t/m EUR 4000
9. EUR 4001 t/m EUR 4500
10. EUR 4501 t/m EUR 5000
11. EUR 5001 t/m EUR 7500
12. Meer dan EUR 7500
13. Weet ik niet

nettocat Persoonlijk netto maandinkomen in categorieën


0. Geen inkomen
1. EUR 500 of minder
2. EUR 501 t/m EUR 1000
3. EUR 1001 t/m EUR 1500
4. EUR 1501 t/m EUR 2000
5. EUR 2001 t/m EUR 2500
6. EUR 2501 t/m EUR 3000
7. EUR 3001 t/m EUR 3500
8. EUR 3501 t/m EUR 4000
9. EUR 4001 t/m EUR 4500
10. EUR 4501 t/m EUR 5000
11. EUR 5001 t/m EUR 7500
12. Meer dan EUR 7500
13. Dat weet ik echt niet
14. Dat wil ik niet zeggen





brutohh_f	Bruto maandinkomen huishouden in euro's <i>integer</i> <i>Geïmputeerde maandinkomens (brutoink_f) van alle huishoudleden bij elkaar opgeteld.</i>
nettohh_f	Netto maandinkomen huishouden in euro's <i>integer</i> <i>Geïmputeerde maandinkomens (nettoink_f) van alle huishoudleden bij elkaar opgeteld.</i>
oplzon	Hoogste opleiding ongeacht diploma 1. basisonderwijs 2. vmbo 3. havo/vwo 4. mbo 5. hbo 6. wo 7. anders 8. Nog geen onderwijs afgerond ⁶ 9. (Nog) geen onderwijs (gevolgd)
oplmet	Hoogste opleiding met diploma 1. basisonderwijs 2. vmbo 3. havo/vwo 4. mbo 5. hbo 6. wo 7. anders 8. (Nog) geen onderwijs afgerond 9. Volgt nog geen onderwijs ⁶

⁶ Sinds december 2008 zijn de antwoordcategorieën 8 en 9 gewijzigd. Bij de vraag 'oplzon' wordt categorie 8 en bij 'oplmet' categorie 9 niet meer aangeboden als antwoordmogelijkheid. De codes blijven ongewijzigd.






oplccat Opleiding in CBS-categorieën

1. basisonderwijs
2. vmbo
3. havo/vwo
4. mbo
5. hbo
6. wo

w1
Weegfactor leeftijd*geslacht*opleidingsniveau
integer





CENTERDATA

research institute

Centerdata
Postbus 90153
5000 LE Tilburg

Contactpersoon
Natalia Kieruj
+31 (0)13 206 3576
natalia.kieruj@centerdata.nl

www.centerdata.nl