

Bijlage bij hoofdstuk 8 Politieke en maatschappelijke organisaties

In tabel B8.1 worden cijferreeksen vermeld voor sociaal vertrouwen, informele hulp en vrijwilligerswerk. Deze indicatoren worden in tabel 8.14 gebruikt om bevolkingsgroepen te vergelijken, maar komen in het hoofdstuk verder niet aan bod. vervolgens worden in een aantal figuren op basis van andere gegevens bevolkingsgroepen vergeleken.

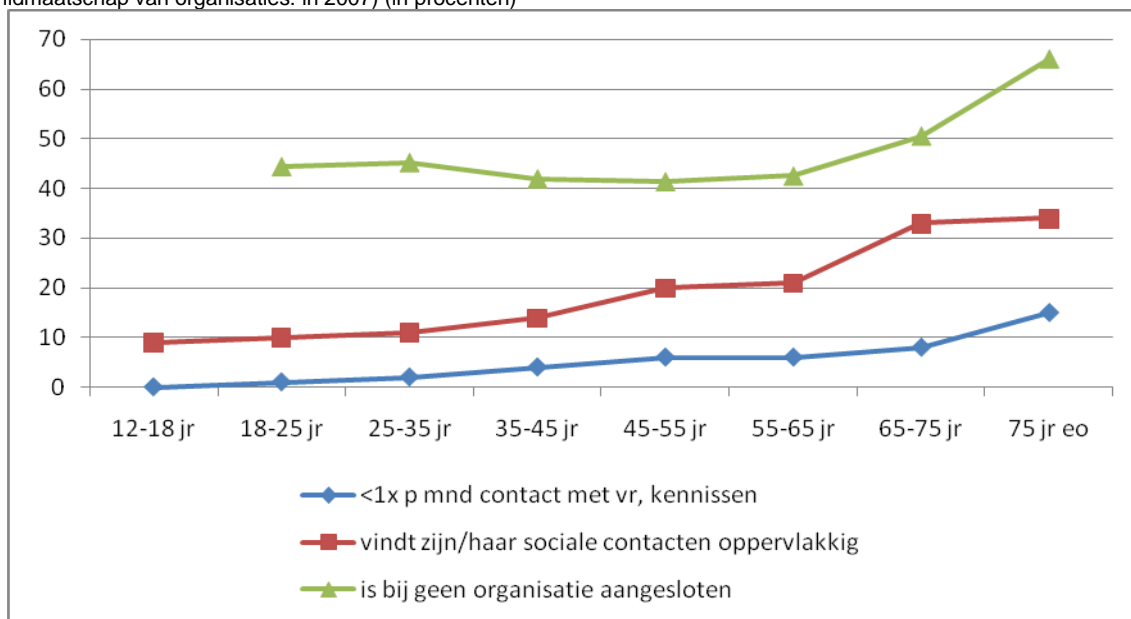
Tabel B8.1 Sociaal vertrouwen, informele hulp en vrijwilligerswerk, bevolking van 16 jaar en ouder, 1998-2009 (in procenten)

| | 1998 | 2000 | 2002 | 2004 | 2006 | 2009 |
|--|------|------|------|------|------|------|
| sociaal vertrouwen: antwoordt 'wel te vertrouwen' op de vraag 'Vindt u dat over het algemeen de meeste mensen wel te vertrouwen zijn of vindt u dat men niet voorzichtig genoeg kan zijn in de omgang met mensen?' | - | 47 | 52 | 53 | 51 | 51 |
| informele hulp: biedt kosteloze hulp aan zieke of gehandicapte familieleden, kennissen of burens | 21 | 24 | 25 | 16 | 20 | 22 |
| vrijwilligerswerk: heeft zich in de afgelopen twee jaar wel eens samen met anderen ingespannen voor een lokale, nationale of internationale kwestie. | 26 | 28 | 31 | 24 | 25 | 26 |

Bron: SCP (CV'98-'08/9)

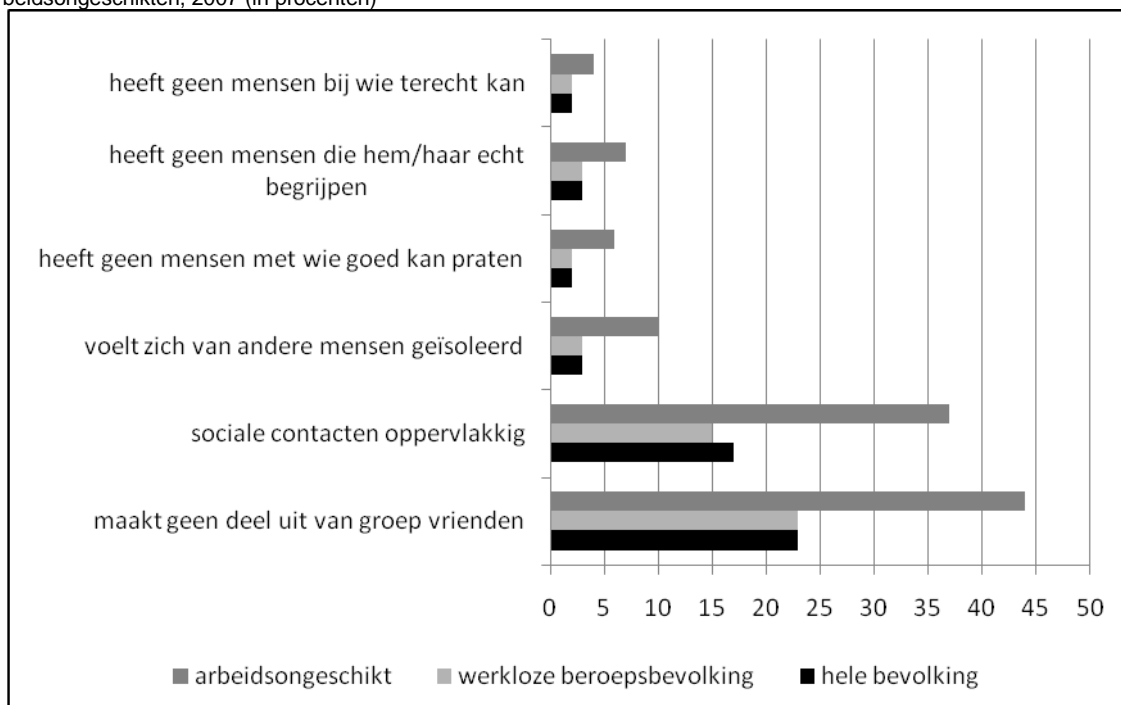
Vooraf ouderen en arbeidsongeschikten vertonen vaker tekenen van sociale isolatie, dat komt naar voren uit figuur B8.1 en B8.2. Ze hebben minder vaak contact met vrienden en kennissen, ze kwalificeren de contacten die er zijn vaker als oppervlakkig en ze zijn ook vaker bij geen enkele maatschappelijke organisatie aangesloten. Werklozen en arbeidsongeschikten zijn vooral bij belangenorganisaties en vrijetijdsorganisaties ondervertegenwoordigd (figuur B8.3). Verdere analyse leert dat werklozen vooral ontbreken bij maatschappelijke organisaties en hobbyverenigingen, terwijl – nogal voor de hand liggend – arbeidsongeschikten veel vaker geen deel uitmaken van sportverenigingen (zie figuur B8.4).

Figuur B8.1 Sociale contacten en waardering van sociale contacten per leeftijdsgroep (sociale contacten: in 2004, lidmaatschap van organisaties: in 2007) (in procenten)



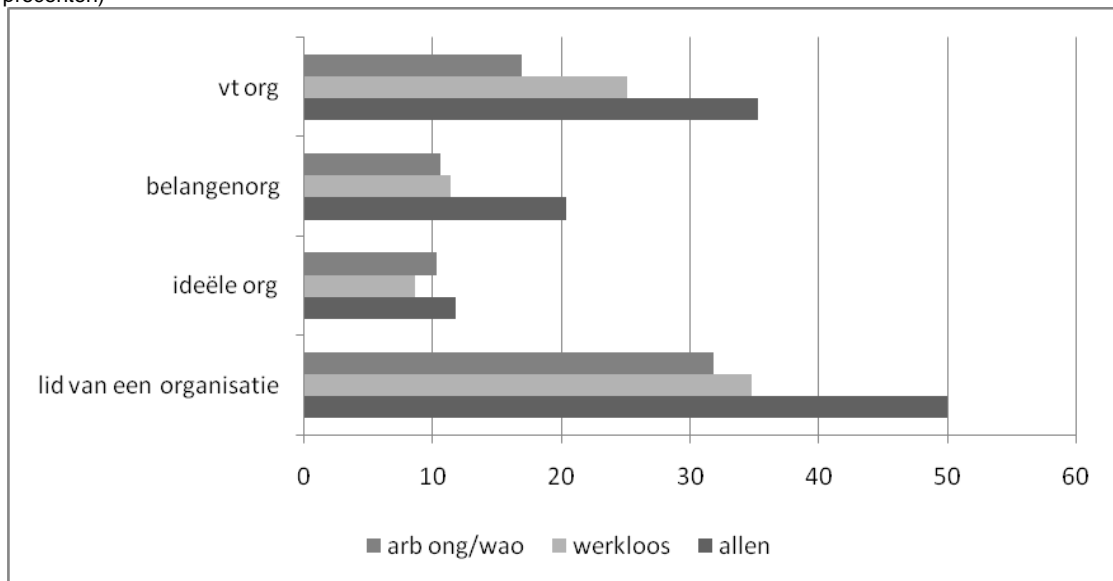
Bron: CBS (StatLine)

Figuur B8.2 Sociale contacten en waardering van sociale contacten voor heel de bevolking en voor werklozen en arbeidsongeschikten, 2007 (in procenten)



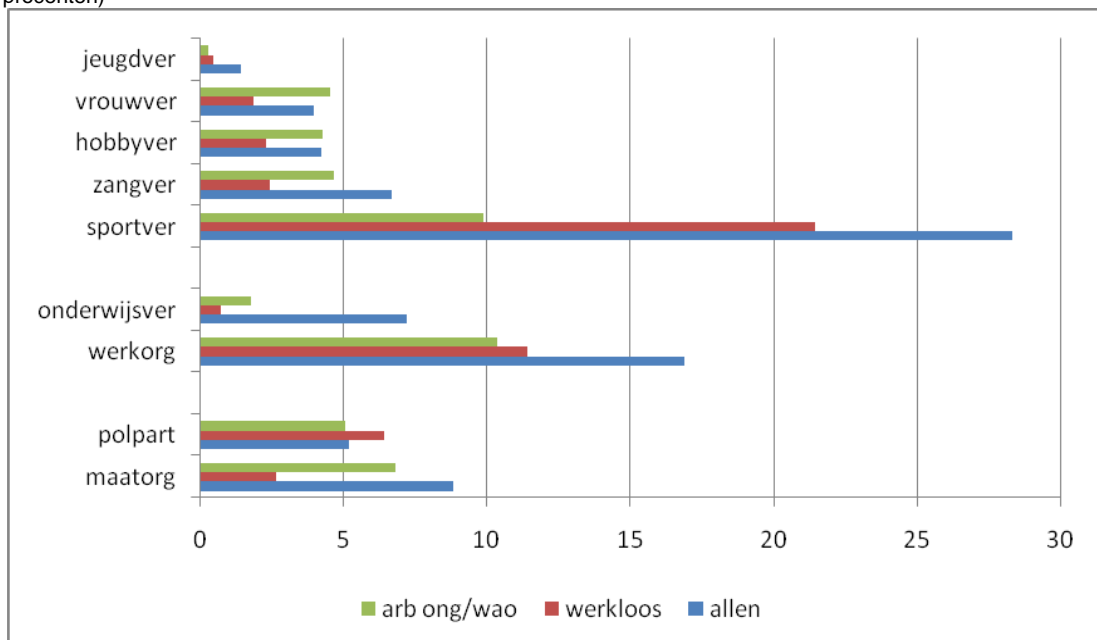
Bron: CBS (StatLine)

Figuur B8.3 Lidmaatschap van organisaties bij heel de bevolking en bij werklozen en arbeidsongeschikten, 2007 (in procenten)



Bron: SCP (AVO'07) gewogen resultaten

Figuur B8.4 Lidmaatschap van organisaties bij heel de bevolking en bij werklozen en arbeidsongeschikten, 2007 (in procenten)



Bron: SCP (AVO'07) gewogen resultaten