

Aanvullend onderzoek COB – meting december 2025

Vragenlijst afgenomen in het LISS panel

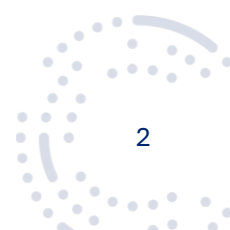


Datum 9 januari 2026
Auteur Natalia Kieruj
+31 (0)13 206 3576
natalia.kieruj@centerdata.nl
Versie 1.0
Classificatie Standaard



© Centerdata, Tilburg, 2026

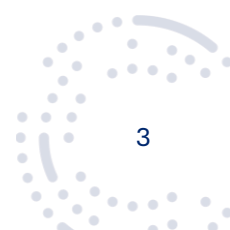
Alle rechten voorbehouden. Niets uit deze uitgave mag worden verveelvoudigd, opgeslagen in een geautomatiseerd gegevensbestand, of openbaar gemaakt, in enige vorm of op enige wijze, hetzij elektronisch, mechanisch, door fotokopieën, opnamen of op enige andere manier, zonder voorafgaande schriftelijke toestemming van de uitgever.





Inhoudsopgave

1	Projectbeschrijving	4
2	Inleiding	5
3	Codeboek	6
4	Achtergrondvariabelen LISS panel	17





1 Projectbeschrijving

Title: Supplementary research to COB – wave December 2025

Data file: L_COBuitbreiding_dec2025_1.0p

Funding source(s): ODISSEI; OCW (Domeinplan SSH); SCP (The Netherlands Institute for Social Research)

Researcher(s): Josje den Ridder (SCP)

Project description: This questionnaire is supplementary to the regular COB studies. The questionnaire focuses on clarification of the opinion of Dutch citizens by means of open questions.

Sample: A random sample of panel members aged 18 years and older. One person per household was selected.

Overview of the response:

Selected number of household members:	1,833	(100.0%)
Non-response:	613	(33.4%)
Response:	1,220	(66.6%)
Complete:	1,215	(66.3%)
Incomplete:	5	(0.3%)

Date of data collection: December 2025

Titel: Aanvullend onderzoek COB – meting december 2025

Databestand: L_COBuitbreiding_dec2025_1.0p

Financiering: ODISSEI; OCW (Domeinplan SSH); SCP (The Netherlands Institute for Social Research)

Onderzoeker(s): Josje den Ridder (SCP)

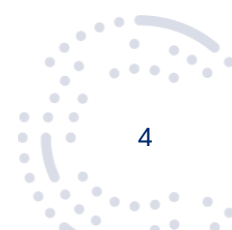
Projectbeschrijving: Deze vragenlijst is een aanvulling op het reguliere COB onderzoek. De vragenlijst is gericht op de duiding van de Nederlandse opinie op basis van open antwoorden.

Steekproef: Een random steekproef van panelleden met een leeftijd van 18 jaar of ouder. Er werd één persoon per huishouden geselecteerd.

Responsoverzicht:

Selectie aantal leden huishouden:	1.833	(100,0%)
Nonrespons:	613	(33,4%)
Respons:	1.220	(66,6%)
Compleet:	1.215	(66,3%)
Incompleet:	5	(0,3%)

Datum van dataverzameling: december 2025





2 Inleiding

In december 2025 is in het LISS panel¹ de elfde wave van de vragenlijst “Wat vindt u van de situatie in Nederland?” afgenomen.

De vragenlijst is voorgelegd aan 1.833 panelleden en 1.215 respondenten vulden de vragenlijst volledig in (responspercentage 66,3%).

Er is een weegfactor opgenomen in de dataset naar leeftijd*geslacht*opleidingsniveau (**w1** achteraan in de dataset). Om de variabelen in het LISS panel gelijk te stellen aan de informatie die bekend is bij het CBS over de populatie zijn de variabelen leeftijd en opleidingsniveau opnieuw gecodeerd. Leeftijd is daartoe ondergebracht in de volgende categorieën:

- 1) 18-34 jaar,
- 2) 35-49 jaar,
- 3) 50-64 jaar en
- 4) 65 jaar en ouder.

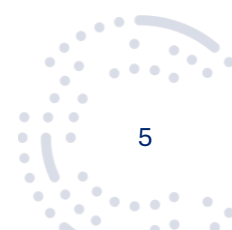
Opleidingsniveau is als volgt gecategoriseerd:

- 1) Basisonderwijs + Vmbo,
- 2) Havo/vwo + mbo,
- 3) Hbo en
- 4) Wo.

Voor de categorie 1) Basisonderwijs + Vmbo zijn de eerste twee leeftijdscategorieën (18-49 jaar) samengenomen vanwege een anders te kleine celvulling. Daarnaast is voor een deel van de populatie het opleidingsniveau onbekend (minder dan 2%). Deze groep is bij het berekenen van de weegfactor buiten beschouwing gelaten. In de steekproef was voor 3 respondenten opleidingsniveau onbekend, en voor 1 respondent was het geslacht ‘anders’. Deze respondenten hebben wegingsfactor 1 gekregen. Daarnaast zijn er 5 incompleet ingevulde vragenlijsten. Deze personen hebben wel een weegfactor gekregen, maar zijn niet meegenomen bij het construeren van de weegfactor.

¹ Verwijzing naar LISS panel data in tekst:

In this paper we make use of data of the LISS (Longitudinal Internet studies for the Social Sciences) panel administered by Centerdata (Tilburg University, The Netherlands).





3 Codeboek

Dit codeboek beschrijft de vragenlijst zoals deze in het LISS panel is afgenomen.

- De variabelennamen worden vet weergegeven en corresponderen met de namen in de dataset.
- De routing van de vragenlijst wordt boven de variabele vet in het blauw weergegeven.
 - = betekent “is gelijk aan”
 - != betekent “is niet gelijk aan”
 - <= betekent “kleiner of gelijk aan”
 - >= betekent “groter of gelijk aan”
- Als er op een pagina knoppen voor “Ik weet het niet, “Ik wil het niet zeggen” of “Niet van toepassing” stonden, dan wordt dat bovenaan bij “Page” aangegeven (als op de knop geklikt is, wordt de bijbehorende waarde in alle variabelen die op de pagina stonden weggeschreven).
- *text*: antwoordvak; geen limiet aan lengte van het antwoord.
- *string*: antwoordvak waarbij een maximum aantal karakters kan worden ingevoerd (standaard 255).
- *empty*: vraag kan onbeantwoord gelaten worden.
- De range waarbinnen de respondent een antwoord kon geven bij numerieke variabelen is cursief afgebeeld in het codeboek wanneer deze niet zichtbaar was voor de respondent. Wanneer geen grenzen waren gesteld aan de range waarbinnen een antwoord kon vallen, staat dit in het codeboek weergegeven als ‘*integer*’.
- De zogenoemde ‘fills’ (variabele tekst) worden tussen rechte haken [] weergegeven.
- Variabelen tussen accolades {} maken geen deel uit van de dataset, maar de bijbehorende vragen of teksten waren wel onderdeel van de vragenlijst.

nomem_encr²

Nummer van lid huishouden versleuteld

integer

maandnr

Jaar en maand van de veldwerkperiode

integer

Random variabele

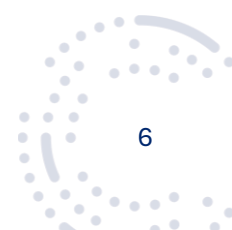
Split

Random variabele: welke open vragen heeft de respondent gekregen?

Categories:

1. BerTradOordeel_open + Gem_dem_open
2. BerSocOordeel_open + Gem_nieteens_open
3. vertr_lokaal_open + Gem_weeg_open
4. Gem_suc_open + Opkomst_lokaal_open

² Gebruik nomem_encr als key variable bij het mergen van de data met die van andere LISS panel studies uit het LISS Data Archive: <https://www.dataarchive.lissdata.nl>





Page 1

all respondents

{intro}

We willen u in deze vragenlijst een aantal vragen stellen over hoe u vindt dat het in Nederland gaat.

De meeste vragen kunt u snel beantwoorden. Enkele vragen zijn open zodat u in uw eigen woorden kunt laten weten hoe u erover denkt. Voor ons onderzoek zijn uw open antwoorden heel belangrijk: we gebruiken ze om beter te begrijpen wat er speelt. We willen u alvast hartelijk danken voor het meedoen.

Answer type: None

Page 2

all respondents

L12

We willen graag weten hoe u al met al vindt dat het gaat **met Nederland**. Gaat het volgens u met Nederland in het algemeen:

Answer type: Radio buttons

Categories:

1. Duidelijk de verkeerde kant op
 2. Iets meer de verkeerde dan de goede kant op
 3. Evenveel de goede als de verkeerde kant op
 4. Iets meer de goede dan de verkeerde kant op
 5. Duidelijk de goede kant op
 6. Ik weet het niet
-

Page 3

all respondents

ErvZelf - BerSocMed

Bij de vorige vraag hebt u aangegeven hoe u al met al vindt dat het met Nederland gaat. In hoeverre spelen de volgende overwegingen daarbij een rol?

Ik baseer mijn oordeel over hoe het met Nederland gaat...

Question type: Table

Answer type: Radio buttons

Sub-questions:

ErvZelf ...op wat ik zelf heb meegemaakt

ErvAnder ...op wat mijn familie, vrienden of collega's hebben meegemaakt

BerTrad ...op berichten in traditionele media zoals televisie, radio, kranten of nieuwssites

BerSocMed ...op berichten op sociale media, zoals X, Instagram, TikTok, Facebook of YouTube

Categories:

1. Dat speelt helemaal geen rol
2. Dat speelt een kleine rol
3. Dat speelt een grote rol
4. Ik weet het niet



Page 4

all respondents

BerTradOordeel

Wat vindt u in het algemeen van **berichten in de traditionele media** (zoals televisie, radio, kranten of nieuwssites) over hoe het met Nederland gaat? Vindt u die berichtgeving:

Answer type: Radio buttons

Categories:

1. Duidelijk te negatief
2. Vaker te negatief dan te positief
3. In balans, of even vaak te positief als te negatief
4. Vaker te positief dan te negatief
5. Duidelijk te positief
6. Ik weet het niet

Page 5

if (Split = 1)

BerTradOordeel_open

U gaf bij de vorige vraag aan dat u [*if BerTradOordeel < 3*: berichten in traditionele media over het algemeen te negatief vindt. Waarover wordt volgens u te negatief bericht? Kunt u een voorbeeld geven van media die dat in uw ogen doen? / *if BerTradOordeel = 3*: berichten in traditionele media over het algemeen in balans vindt. Kunt u uw antwoord toelichten? Wanneer vindt u berichten in balans? / *if BerTradOordeel > 3*: berichten in traditionele media over het algemeen te positief vindt. Waarover wordt volgens u te positief bericht? Kunt u een voorbeeld geven van media die dat in uw ogen doen? / *if BerTradOordeel = 6*: niet weet of traditionele media te positief of te negatief berichten. Kunt u dat antwoord toelichten?]

Als u geen toelichting hebt, kunt u 'nvt' typen.

Answer type: Text

Page 6

all respondents

BerSocOordeel

Wat vindt u in het algemeen van **berichten op sociale media** (zoals X, Instagram, TikTok, Facebook of YouTube) over hoe het met Nederland gaat? Vindt u die berichten:

Answer type: Radio buttons

Categories:

1. Duidelijk te negatief
2. Vaker te negatief dan te positief
3. In balans, of even vaak te positief als te negatief
4. Vaker te positief dan te negatief
5. Duidelijk te positief
6. Ik weet het niet



if (Split = 2)

BerSocOordeel_open

U gaf bij de vorige vraag aan dat u [*if BerSocOordeel < 3*: berichten op sociale media over het algemeen te negatief vindt. Waarover wordt volgens u te negatief bericht? Kunt u een voorbeeld geven van kanalen of afzenders die dat in uw ogen doen? / *if BerSocOordeel = 3*: berichten op sociale media over het algemeen in balans vindt. Kunt u uw antwoord toelichten? Wanneer vindt u berichten in balans? / *if BerSocOordeel > 3*: berichten op sociale media over het algemeen te positief vindt. Waarover wordt volgens u te positief bericht? Kunt u een voorbeeld geven van kanalen of afzenders die dat in uw ogen doen? / *if BerSocOordeel = 6*: niet weet of sociale media te positief of te negatief berichten. Kunt u dat antwoord toelichten?]

Als u geen toelichting hebt, kunt u 'nvt' typen.

Answer type: Text

all respondents

L3 - Vert_lokpol

Kunt u op een schaal van 1 tot 10 aangeven hoeveel vertrouwen u hebt in de volgende instellingen?

Een 1 betekent “helemaal geen vertrouwen” en een 10 “alle vertrouwen”.

Question type: Table

Answer type: Radio buttons

Sub-questions:

L3 de regering

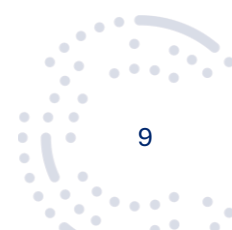
Vertr_lokbest het bestuur van mijn gemeente (de burgemeester en wethouders) ³

Vert_lokpol de politiek in mijn gemeente

Categories:

1. 1 Helemaal geen vertrouwen
2. 2
3. 3
4. 4
5. 5
6. 6
7. 7
8. 8
9. 9
10. 10 Alle vertrouwen
11. Ik weet het niet

³ Met het bestuur van de gemeente bedoelen we de burgemeester en wethouders. Zij voeren wetten en regels van de landelijke regering en de provincie uit. Daarnaast maken zij ook zelf beleid voor inwoners van de gemeente, samen met de volksvertegenwoordigers van de gemeenteraad.





Page 9

if (Vert_lokpol < 11)

vertr_lokaal_open

Kunt u uw cijfer voor de politiek in uw gemeente toelichten? Waarom geeft u een [Vert_lokpol]?

Als u geen toelichting hebt, kunt u 'nvt' typen.

Answer type: Text

Page 10

if (Vert_lokpol = 11)

vertr_lokaal_open_weetniet

U gaf aan dat u niet weet hoeveel vertrouwen u in de politiek in uw gemeente hebt. Kunt u dat antwoord toelichten?

Als u geen toelichting hebt, kunt u 'nvt' typen.

Answer type: Text

Page 11

all respondents

{intro3}

De volgende vragen gaan over het bestuur van uw eigen gemeente.

Met het gemeentebestuur bedoelen we de burgemeester en wethouders.

Zij voeren wetten en regels van de landelijke regering en de provincie uit.

Daarnaast maken zij ook zelf beleid voor inwoners van de gemeente, samen met de volksvertegenwoordigers van de gemeenteraad.

Answer type: None



Split = 1 kreeg hier een andere volgorde dan de andere splits, namelijk eerst Gem_nieteens en dan Gem_dem zodat de open vraag Gem_dem_open op het volgende scherm logisch volgde op de vraag Gem_dem.

all respondents

Gem_dem - Gem_nieteens

In hoeverre bent u het oneens of eens met de volgende uitspraken?

Question type: Table

Answer type: Radio buttons

Sub-questions:

Gem_dem Ik houd me aan regels van het gemeentebestuur, omdat ze democratisch tot stand komen.

Gem_nieteens Je hoort regels van het gemeentebestuur na te leven, ook als je het niet eens bent met die regels.

Categories:

1. Helemaal oneens
2. Oneens
3. Niet eens, niet oneens
4. Eens
5. Helemaal eens
6. Ik weet het niet

if (Split = 1)

Gem_dem_open

[if Gem_dem < 6: U gaf aan dat u het '[Gem_dem]' bent met de uitspraak: "Ik houd me aan regels van het gemeentebestuur, omdat ze democratisch tot stand komen."

[if Gem_dem < 3: Waarom is de democratische totstandkoming van wetten voor u geen reden om zich aan de regels van het gemeentebestuur te houden? / if Gem_dem = 3: Kunt u uw antwoord toelichten? Waarom bent u het hiermee niet eens en niet oneens? / if Gem_dem > 3 and if Gem_dem < 6: Kunt u uw antwoord toelichten?]

/ if Gem_dem = 6: U antwoordde 'Ik weet het niet' op de uitspraak: "Ik houd me aan regels van het gemeentebestuur, omdat ze democratisch tot stand komen".

Kunt u uw antwoord toelichten?]

Als u geen toelichting hebt, kunt u 'nvt' typen.

Answer type: Text



if (Split = 2)

Gem_nieteens_open

[if Gem_nieteens < 6: U gaf aan dat u het '[Gem_nieteens]' bent met de uitspraak: "Je hoort regels van het gemeentebestuur na te leven, ook als je het niet eens bent met die regels."

[if Gem_nieteens < 3: Waarom is het niet eens zijn met regels voor u een reden om te vinden dat je je niet aan de regels van het gemeentebestuur hoort te houden? / if Gem_nieteens = 3: Waarom is het niet eens zijn met regels voor u wel en niet een reden om te vinden dat je je niet aan de regels van het gemeentebestuur hoort te houden? / if Gem_nieteens > 3 and if Gem_nieteens < 6: Waarom vindt u dat u zich aan de regels van het gemeentebestuur moet houden ook als u het niet eens bent met die regels?]

/ if Gem_nieteens = 6: U antwoordde 'Ik weet het niet' op de uitspraak: 'Je hoort regels van het gemeentebestuur na te leven, ook als je het niet eens bent met die regels'.

Kunt u uw antwoord toelichten?]

Als u geen toelichting hebt, kunt u 'nvt' typen.

Answer type: Text

Split = 3 kreeg hier een andere volgorde dan de andere splits, namelijk eerst Gem_suc en dan Gem_weeg zodat de open vraag Gem_weeg_open op het volgende scherm logisch volgde op de vraag Gem_weeg.

all respondents

Gem_weeg - Gem_suc

Hieronder staan twee uitspraken over het functioneren van het gemeentebestuur.

Kunt u op een schaal van 1 t/m 10 aangeven in hoeverre u het eens of oneens bent met deze uitspraken?

Een 1 betekent "helemaal oneens" en een 10 betekent "helemaal eens".

Question type: Table

Answer type: Radio buttons

Sub-questions:

Gem_weeg Het gemeentebestuur weegt de belangen van verschillende groepen inwoners zorgvuldig af.

Gem_suc Het gemeentebestuur pakt lokale problemen succesvol aan.

Categories:

1. 1 Helemaal oneens
2. 2
3. 3
4. 4
5. 5
6. 6
7. 7





8. 8
9. 9
10. 10 Helemaal eens
11. Ik weet het niet

Page 16

if (Split = 3)

Gem_weeg_open

[if Gem_weeg < 6: U gaf een [Gem_weeg] voor de mate waarin het gemeentebestuur belangen van verschillende groepen inwoners zorgvuldig afweegt.

[if Gem_weeg < 3: Waarom bent u hier ontevreden over? Met welke belangen houdt het gemeentebestuur volgens u te weinig rekening? En hoe kan ze dat volgens u beter doen? / if Gem_weeg = 3: Kunt u uw cijfer toelichten? / if Gem_weeg > 3 and if Gem_weeg < 6: Waarom bent u hier tevreden over? Wat doet het gemeentebestuur goed?]

/ if Gem_weeg = 6: U antwoordde 'Ik weet het niet' op de stelling: 'Het gemeentebestuur weegt de belangen van verschillende groepen inwoners zorgvuldig af'.

Kunt u uw antwoord toelichten?]

Als u geen toelichting hebt, kunt u 'nvt' typen.

Answer type: Text

Page 17

if (Split = 4)

Gem_suc_open

[if Gem_suc < 6: U gaf een [Gem_suc] voor de mate waarin het gemeentebestuur lokale problemen succesvol aanpakt.

[if Gem_suc < 3: Waarom bent u hier ontevreden over? Welke problemen pakt het gemeentebestuur niet succesvol aan? En hoe kan ze dat volgens u beter doen? / if Gem_suc = 3: Kunt u uw cijfer toelichten? / if Gem_suc > 3 and if Gem_suc < 6: Waarom bent u hier tevreden over? Wat doet de gemeente goed en aan welke problemen denkt u?]

/ if Gem_suc = 6: U antwoordde 'Ik weet het niet' op de stelling: 'Het gemeentebestuur pakt lokale problemen succesvol aan'.

Kunt u uw antwoord toelichten?]

Als u geen toelichting hebt, kunt u 'nvt' typen.

Answer type: Text



Page 18

all respondents

Opkomst_lokaal

Op 18 maart 2026 zijn er gemeenteraadsverkiezingen. Bent u van plan om bij die verkiezingen te gaan stemmen?

Answer type: Radio buttons

Categories:

1. Ja
2. Dat weet ik nog niet
3. Nee
4. N.v.t., ik ben niet stemgerechtigd

Page 19

if (Split = 4 and Opkomst_lokaal < 4)

Opkomst_lokaal_open

U gaf aan dat u [*if Opkomst_lokaal = 1: van plan bent om te gaan stemmen bij de gemeenteraadsverkiezingen. Wat zijn voor u de belangrijkste redenen om te gaan stemmen? / if Opkomst_lokaal = 2: nog niet weet of u gaat stemmen bij de gemeenteraadsverkiezingen. Kunt u uitleggen waarom u dat nog niet weet? Waar hangt het van af of u uiteindelijk besluit om wel of niet te gaan? / if Opkomst_lokaal = 3: niet van plan bent om te gaan stemmen bij de gemeenteraadsverkiezingen. Wat zijn voor u de belangrijkste redenen om thuis te blijven?*]

Als u geen toelichting hebt, kunt u 'nvt' typen.

Answer type: Text

Page 20

if (Opkomst_lokaal = 1 or Opkomst_lokaal = 2)

Stemintentie_lokaal

Op welke partij zou u dan waarschijnlijk stemmen bij de gemeenteraadsverkiezingen?

Answer type: Radio buttons

Categories:

22. Een lokale politieke partij
2. D66
3. PVV
1. VVD
6. GroenLinks-PvdA
4. CDA
13. JA21
8. Forum voor Democratie
17. BBB
12. DENK
10. ChristenUnie
11. SGP



5. SP
9. Partij voor de Dieren
23. 50 plus
14. Volt
18. NSC
19. Andere partij
20. Blanco stemmen
21. Ik weet het nog niet

Page 21

all respondents

eva2t1 – eva2t5

NB: Maakt u alstublieft de vragenlijst af totdat u weer bij het beginscherm komt. Pas dan registreert het systeem de vragenlijst als **volledig** ingevuld.

Tot slot. Wat vond u van deze vragenlijst:

Question type: Table

Answer type: Radio buttons

Sub-questions:

eva2t1 Vond u het moeilijk om de vragen te beantwoorden?

eva2t2 Vond u de vragen duidelijk?

eva2t3 Heeft de vragenlijst u aan het denken gezet?

eva2t4 Vond u het onderwerp interessant?

eva2t5 Vond u het plezierig om de vragen in te vullen?

Categories:

1. 1 Beslist niet
2. 2
3. 3
4. 4
5. 5 Beslist wel

Page 22

all respondents

opm

Hebt u nog opmerkingen over deze vragenlijst?

Answer type: Radio buttons

Categories:

1. Ja
2. Nee



**evaopm**

U kunt uw opmerking hieronder invullen.

Question type: Dependent question attached to code 1 of question "opm"

Answer type: Text

DatumB

Datum begin vragenlijst

string

TijdB

Tijd begin vragenlijst

string

DatumE

Datum einde vragenlijst

string

TijdE

Tijd einde vragenlijst

string

berekende variabele

duur

Duur vragenlijst in seconden

integer





4 Achtergrondvariabelen LISS panel

Dit codeboek beschrijft de algemene achtergrondvariabelen van de huishoudens in het LISS panel. De variabelennamen worden **vet** weergegeven en corresponderen met de namen in de dataset.

nohouse_encr Nummer van huishouden versleuteld

geslacht Geslacht

1. Man
2. Vrouw
3. Anders⁴

positie Positie in het huishouden

1. Huishoudhoofd⁵
2. Gehuwde partner
3. Ongehuwde partner
4. (Schoon)ouder
5. Kind dat thuis woont
6. Huisgenoot
7. Familielid of kostganger
9. Onbekend (missing)

gebjaar Geboortejaar

1900..*heden*

leeftijd Leeftijd van lid huishouden

integer

lftdcat Leeftijd in categorieën

1. 14 jaar en jonger
2. 15 - 24 jaar
3. 25 - 34 jaar
4. 35 - 44 jaar
5. 45 - 54 jaar
6. 55 - 64 jaar
7. 65 jaar en ouder

⁴ Sinds februari 2022 is antwoordcategorie 3 toegevoegd.

⁵ Het huishoudhoofd is degene op wiens naam het huur- of koopcontract van de woning staat. Als dat contract op meerdere namen staat, is het huishoudhoofd degene die het hoogste inkomen heeft.





lftdhhh	Leeftijd van het huishoudhoofd <i>integer</i>
aantalhh	Aantal leden in het huishouden 1. Eén persoon 2. Twee personen 3. Drie personen 4. Vier personen 5. Vijf personen 6. Zes personen 7. Zeven personen 8. Acht personen 9. Negen personen of meer
aantalki	Aantal thuiswonende kinderen in het huishouden, kinderen van het huishoudhoofd of zijn/haar partner 0. Geen 1. Eén kind 2. Twee kinderen 3. Drie kinderen 4. Vier kinderen 5. Vijf kinderen 6. Zes kinderen 7. Zeven kinderen 8. Acht kinderen 9. Negen kinderen of meer
partner	Het huishoudhoofd woont samen met een partner (gehuwd of ongehuwd) 0. Nee 1. Ja
burgstat	Burgerlijke staat 1. Gehuwd 2. Gescheiden van tafel en bed 3. Gescheiden 4. Weduwe of weduwnaar 5. Nooit getrouwd
woonvorm	Woonvorm huishouden 1. Alleenstaande 2. (On)gehuwd samenwonend, zonder kind(eren) 3. (On)gehuwd samenwonend, met kind(eren) 4. Alleenstaande, met kind(eren) 5. Anders





woning Soort woning waarin het huishouden woont

1. Koopwoning
2. Huurwoning
3. Woning in onderhuur
4. Gratis woning
9. Onbekend (missing)

sted Stedelijkheid woonplaats

1. Zeer sterk stedelijk
2. Sterk stedelijk
3. Matig stedelijk
4. Weinig stedelijk
5. Niet stedelijk

Stedelijkheid: Omgevingsadressendichtheid per km²

zeer sterk 2.500 of meer

sterk 1.500 tot 2.500


matig 1.000 tot 1.500

weinig 500 tot 1.000

niet minder dan 500

belbezig Belangrijkste bezigheid


1. Verricht betaald werk in loondienst
2. Werkt of is meewerkend in gezins- of familiebedrijf
3. Is vrije beroepsbeoefenaar, freelancer of zelfstandige
4. Zoekt werk na verlies werkring
5. Zoekt voor het eerst werk
6. Vrijgesteld van werkzoeken na verlies van werkring
7. Gaat naar school of studeert
8. Verzorgt de huishouding
9. Is met pensioen (vervroegd, AOW of VUT)
10. Is (gedeeltelijk) arbeidsongeschikt
11. Verricht onbetaald werk met behoud van uitkering
12. Verricht vrijwilligerswerk
13. Doet iets anders
14. Is te jong, heeft nog geen bezigheden





brutoink	Persoonlijk bruto maandinkomen in euro's ⁶ <i>integer</i> -13. Weet ik niet -15. Onbekend (missing)
brutoink_f	Persoonlijk bruto maandinkomen in euro's, geïmputeerd <i>integer</i> <i>Gegevens variabele beschikbaar vanaf juli 2008. Bijgeschat op basis van netinc of nettocat indien bruto inkomen niet ingevuld. Zie voor meer informatie op onze website: 'Imputation income LISS until sept 2011.pdf', Klaas de Vos, 2008. Vanaf september 2011 zie bestand: 'imputation income LISS from sept 2011.pdf, Klaas de Vos, 2011.</i>
nettoink	Persoonlijk netto maandinkomen in euro's <i>integer</i> -13. Weet ik niet -14. Dat wil ik niet zeggen -15. Onbekend (missing) <i>Indien de respondent geen antwoord gaf op deze vraag, werd het inkomen alsnog in categorieën gevraagd (nettocat) en het gemiddelde van de aangegeven categorie geïmputeerd in nettoink. Vanaf juli 2008 is ook de variabele netinc, exclusief het gemiddelde van nettocat, beschikbaar.</i>
netinc	Persoonlijk netto maandinkomen in euro's (beschikbaar vanaf juli 2008) <i>integer</i> -13. Weet ik niet -15. Onbekend (missing)

⁶ Omdat niet iedereen even graag wil dat Centerdata beschikt over zijn/haar inkomen, kan een 0 (nul) twee verschillende dingen betekenen: (1) dat er inderdaad geen inkomen is; en (2) dat een panellid een 0 (nul) heeft ingevuld omdat hij/zij het inkomen niet weet of dat hij/zij niet wil dat we over het inkomen beschikken. In het tweede geval zouden panelleden aan moeten geven dat zij het inkomen niet weten (-13). Helaas doen niet alle panelleden dit, er zijn en blijven panelleden die een 0 (nul) invullen, terwijl ze wel inkomen hebben. Het is echter onmogelijk te achterhalen wie dat zijn.





nettoink_f Persoonlijk netto maandinkomen in euro's, geïmputeerd (beschikbaar vanaf juli 2008)
integer


Bijgeschat op basis van brutook indien netto inkomen niet ingevuld. Zie voor meer informatie op onze website: 'Imputation income LISS until sept 2011.pdf', Klaas de Vos, 2008. Vanaf september 2011 zie bestand: 'imputation income LISS from sept 2011.pdf', Klaas de Vos, 2011.

brutocat Persoonlijk bruto maandinkomen in categorieën

0. Geen inkomen
1. EUR 500 of minder
2. EUR 501 t/m EUR 1000
3. EUR 1001 t/m EUR 1500
4. EUR 1501 t/m EUR 2000
5. EUR 2001 t/m EUR 2500
6. EUR 2501 t/m EUR 3000
7. EUR 3001 t/m EUR 3500
8. EUR 3501 t/m EUR 4000
9. EUR 4001 t/m EUR 4500
10. EUR 4501 t/m EUR 5000
11. EUR 5001 t/m EUR 7500
12. Meer dan EUR 7500
13. Weet ik niet

nettocat Persoonlijk netto maandinkomen in categorieën


0. Geen inkomen
1. EUR 500 of minder
2. EUR 501 t/m EUR 1000
3. EUR 1001 t/m EUR 1500
4. EUR 1501 t/m EUR 2000
5. EUR 2001 t/m EUR 2500
6. EUR 2501 t/m EUR 3000
7. EUR 3001 t/m EUR 3500
8. EUR 3501 t/m EUR 4000
9. EUR 4001 t/m EUR 4500
10. EUR 4501 t/m EUR 5000
11. EUR 5001 t/m EUR 7500
12. Meer dan EUR 7500
13. Dat weet ik echt niet
14. Dat wil ik niet zeggen





brutohh_f	Bruto maandinkomen huishouden in euro's <i>integer</i> <i>Geïmputeerde maandinkomens (brutoink_f) van alle huishoudleden bij elkaar opgeteld.</i>
nettohh_f	Netto maandinkomen huishouden in euro's <i>integer</i> <i>Geïmputeerde maandinkomens (nettoink_f) van alle huishoudleden bij elkaar opgeteld.</i>
oplzon	Hoogste opleiding ongeacht diploma 1. basisonderwijs 2. vmbo 3. havo/vwo 4. mbo 5. hbo 6. wo 7. anders 8. Nog geen onderwijs afgerond ⁷ 9. (Nog) geen onderwijs (gevolgd)
oplmet	Hoogste opleiding met diploma 1. basisonderwijs 2. vmbo 3. havo/vwo 4. mbo 5. hbo 6. wo 7. anders 8. (Nog) geen onderwijs afgerond 9. Volgt nog geen onderwijs ⁷

⁷ Sinds december 2008 zijn de antwoordcategorieën 8 en 9 gewijzigd. Bij de vraag 'oplzon' wordt categorie 8 en bij 'oplmet' categorie 9 niet meer aangeboden als antwoordmogelijkheid. De codes blijven ongewijzigd.






oplccat Opleiding in CBS-categorieën

1. basisonderwijs
2. vmbo
3. havo/vwo
4. mbo
5. hbo
6. wo

w1
Weegfactor leeftijd*geslacht*opleidingsniveau
integer





Centerdata
Postbus 90153
5000 LE Tilburg

Contactpersoon
Natalia Kieruj
+31 (0)13 206 3576
natalia.kieruj@centerdata.nl

www.centerdata.nl