

Voorjaarsnotitie Klimaat en Samenleving - 2026

Vragenlijst afgenomen in het LISS panel

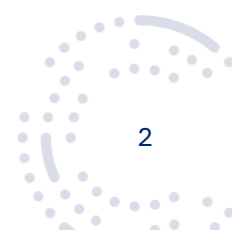


Datum 21 november 2025
Auteur Natalia Kieruj
+31 (0)13 206 3576
natalia.kieruj@centerdata.nl
Versie 1.0
Classificatie Standaard



© Centerdata, Tilburg, 2025

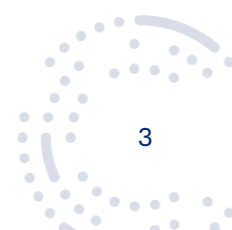
Alle rechten voorbehouden. Niets uit deze uitgave mag worden verveelvoudigd, opgeslagen in een geautomatiseerd gegevensbestand, of openbaar gemaakt, in enige vorm of op enige wijze, hetzij elektronisch, mechanisch, door fotokopieën, opnamen of op enige andere manier, zonder voorafgaande schriftelijke toestemming van de uitgever.





Inhoudsopgave

1	Projectbeschrijving	4
2	Inleiding	5
3	Codeboek	6
4	Achtergrondvariabelen LISS panel	28





1 Projectbeschrijving

Title: Voorjaarsnotitie Klimaat en Samenleving - 2026

Data file: L_KlimaatSamenleving2026_1.0p

Funding source(s): ODISSEI; OCW (Domeinplan SSH); Sociaal en Cultureel Planbureau

Researcher(s): Yvonne de Kluzenaar (Sociaal en Cultureel Planbureau)

Project description: The questionnaire is about climate and society.

Sample: Panel members who participated in the questionnaire 'Voorjaarsnotitie Klimaat en Samenleving - 2024' fielded in 2024. Further supplemented with as many young panel members as possible (from 18 to 34 years old) and a selection of panel members aged 35 to 54, panel members with a net household income of 20,000 to 30,000 euros, and panel members with an educational level of 'primary education' and 'pre-vocational secondary education (vmbo)' in order to obtain a sample that is as representative as possible of the Dutch population.

Overview of the response:

Selected number of household members:	4,555	(100.0%)
Non-response:	1,355	(29.7%)
Response:	3,200	(70.3%)
Complete:	3,162	(69.4%)
Incomplete:	38	(0.8%)

Date of data collection: October 2025

Titel: Voorjaarsnotitie Klimaat en Samenleving - 2026

Databestand: L_KlimaatSamenleving2026_1.0p

Financiering: ODISSEI; OCW (Domeinplan SSH); Sociaal en Cultureel Planbureau

Onderzoeker(s): Yvonne de Kluzenaar (Sociaal en Cultureel Planbureau)

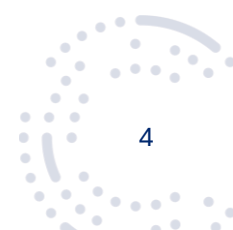
Projectbeschrijving: De vragenlijst gaat over klimaat en samenleving.

Steekproef: Panelleden die in 2024 hebben deelgenomen aan de vragenlijst 'Voorjaarsnotitie Klimaat en Samenleving - 2024'. Verder aangevuld met zo veel mogelijk jongeren (vanaf 18 jaar tot en met 34 jaar) en een selectie van panelleden tussen de 35 en 54 jaar, panelleden met een netto huishoudinkomen van 20.000 tot 30.000 euro, en panelleden met opleidingsniveau 'basisonderwijs' en 'vmbo' om tot een zo representatief mogelijke steekproef voor de Nederlandse bevolking te komen.

Responsoverzicht:

Selectie aantal leden huishouden:	4.555	(100,0%)
Nonrespons:	1.355	(29,7%)
Respons:	3.200	(70,3%)
Compleet:	3.162	(69,4%)
Incompleet:	38	(0,8%)

Datum van dataverzameling: oktober 2025





2 Inleiding

In oktober 2025 is in het LISS panel¹ de vragenlijst “Klimaat en energie” afgenomen.

De vragenlijst is voorgelegd aan 4.555 panelleden en 3.162 respondenten vulden de vragenlijst volledig in (responspercentage 69,4%).

Er is een weegfactor opgenomen in de dataset naar leeftijd*geslacht*opleidingsniveau (**w1** achteraan in de dataset). Om de variabelen in het LISS panel gelijk te stellen aan de informatie die bekend is bij het CBS over de populatie zijn de variabelen leeftijd en opleidingsniveau opnieuw gecodeerd. Leeftijd is daartoe ondergebracht in de volgende categorieën:

- 1) 18-34 jaar,
- 2) 35-49 jaar,
- 3) 50-64 jaar en
- 4) 65 jaar en ouder.

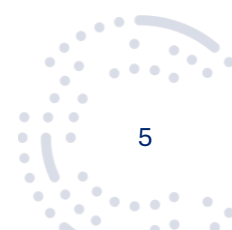
Opleidingsniveau is als volgt gecategoriseerd:

- 1) Basisonderwijs + Vmbo,
- 2) Havo/vwo + mbo,
- 3) Hbo en
- 4) Wo.

Voor de categorie 1) Basisonderwijs + Vmbo zijn de eerste twee leeftijdscategorieën (18-49 jaar) samengenomen vanwege een anders te kleine celvulling. Daarnaast is voor een deel van de populatie het opleidingsniveau onbekend (minder dan 2%). Deze groep is bij het berekenen van de weegfactor buiten beschouwing gelaten. In de steekproef was voor 11 respondenten opleidingsniveau onbekend, en voor 2 respondenten was het geslacht ‘anders’. Deze respondenten hebben weegfactor 1 gekregen. Daarnaast zijn er 38 incompleet ingevulde vragenlijsten. Deze personen hebben wel een weegfactor gekregen, maar zijn niet meegenomen bij het construeren van de weegfactor.

¹ Verwijzing naar LISS panel data in tekst:

In this paper we make use of data of the LISS (Longitudinal Internet studies for the Social Sciences) panel administered by Centerdata (Tilburg University, The Netherlands).





3 Codeboek

Dit codeboek beschrijft de vragenlijst zoals deze in het LISS panel is afgenomen.

- De variabelennamen worden vet weergegeven en corresponderen met de namen in de dataset.
- De routing van de vragenlijst wordt boven de variabele vet in het blauw weergegeven.
 - = betekent “is gelijk aan”
 - != betekent “is niet gelijk aan”
 - <= betekent “kleiner of gelijk aan”
 - >= betekent “groter of gelijk aan”
- Als er op een pagina knoppen voor “Ik weet het niet, “Ik wil het niet zeggen” of “Niet van toepassing” stonden, dan wordt dat bovenaan bij “Page” aangegeven (als op de knop geklikt is, wordt de bijbehorende waarde in alle variabelen die op de pagina stonden weggeschreven).
- *text*: antwoordvak; geen limiet aan lengte van het antwoord.
- *string*: antwoordvak waarbij een maximum aantal karakters kan worden ingevoerd (standaard 255).
- *empty*: vraag kan onbeantwoord gelaten worden.
- De range waarbinnen de respondent een antwoord kon geven bij numerieke variabelen is cursief afgebeeld in het codeboek wanneer deze niet zichtbaar was voor de respondent. Wanneer geen grenzen waren gesteld aan de range waarbinnen een antwoord kon vallen, staat dit in het codeboek weergegeven als ‘*integer*’.
- De zogenoemde ‘fills’ (variabele tekst) worden tussen rechte haken [] weergegeven.
- Variabelen tussen accolades {} maken geen deel uit van de dataset, maar de bijbehorende vragen of teksten waren wel onderdeel van de vragenlijst.

nomem_encr²

Nummer van lid huishouden versleuteld

integer

maandnr

Jaar en maand van de veldwerkperiode

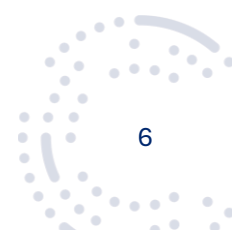
integer

Split

Random variabele: welke vragen heeft de respondent gekregen?

1. KL_PM_v4_open - KL_Klimaat1_open - KL_Meedenken_open
2. Verwacht1_open - Verwacht3_open
3. RV_Kost_BurgBed_open - RV_Kost_ArmRijk_open - RV_manierverdelen_open

² Gebruik nomem_encr als key variable bij het mergen van de data met die van andere LISS panel studies uit het LISS Data Archive: <https://www.dataarchive.lissdata.nl>





Permutatievariabelen

perm_Z_woningen_Z_AI_1 - perm_Z_woningen_Z_AI_11

perm_Z_woningen_Z_AI_1 Permutatie variabele: Welke uitspraak stond op plek 1 bij vraag Z_woningen - Z_AI?

perm_Z_woningen_Z_AI_2 Permutatie variabele: Welke uitspraak stond op plek 2 bij vraag Z_woningen - Z_AI?

perm_Z_woningen_Z_AI_3 Permutatie variabele: Welke uitspraak stond op plek 3 bij vraag Z_woningen - Z_AI?

perm_Z_woningen_Z_AI_4 Permutatie variabele: Welke uitspraak stond op plek 4 bij vraag Z_woningen - Z_AI?

perm_Z_woningen_Z_AI_5 Permutatie variabele: Welke uitspraak stond op plek 5 bij vraag Z_woningen - Z_AI?

perm_Z_woningen_Z_AI_6 Permutatie variabele: Welke uitspraak stond op plek 6 bij vraag Z_woningen - Z_AI?

perm_Z_woningen_Z_AI_7 Permutatie variabele: Welke uitspraak stond op plek 7 bij vraag Z_woningen - Z_AI?

perm_Z_woningen_Z_AI_8 Permutatie variabele: Welke uitspraak stond op plek 8 bij vraag Z_woningen - Z_AI?

perm_Z_woningen_Z_AI_9 Permutatie variabele: Welke uitspraak stond op plek 9 bij vraag Z_woningen - Z_AI?

perm_Z_woningen_Z_AI_10 Permutatie variabele: Welke uitspraak stond op plek 10 bij vraag Z_woningen - Z_AI?

perm_Z_woningen_Z_AI_11 Permutatie variabele: Welke uitspraak stond op plek 11 bij vraag Z_woningen - Z_AI?

Categories:

1. Hoe bezorgd bent u over...een tekort aan betaalbare woningen in Nederland?
2. Hoe bezorgd bent u over...internationale spanningen en oorlog?
3. Hoe bezorgd bent u over...criminaliteit en veiligheid in Nederland?
4. Hoe bezorgd bent u over...immigratie in Nederland?
5. Hoe bezorgd bent u over...de kosten van levensonderhoud in Nederland?
6. Hoe bezorgd bent u over...de manier van samenleven, en de normen en waarden in Nederland?
7. Hoe bezorgd bent u over...armoede in Nederland?
8. Hoe bezorgd bent u over...inkomensverschillen in Nederland?
9. Hoe bezorgd bent u over...de politiek en de regering in Nederland?
10. Hoe bezorgd bent u over...de gezondheidszorg in Nederland?
11. Hoe bezorgd bent u over...de opkomst van Artificial Intelligence (AI)?

permutation: Elements: 11

Page 1

all respondents

{intro}

Het Sociaal en Cultureel Planbureau (SCP) onderzoekt hoe het met mensen en de samenleving gaat. Daarom stelt het SCP u graag een aantal vragen. Uw meningen en ervaringen zijn belangrijk voor ons. De vragen gaan over klimaat en energie.

Answer type: None





Page 2

all respondents

ZK_KlimZorg - ZKG_Fundering

Hoe bezorgd bent u...

Question type: Table

Answer type: Radio buttons

Sub-questions:

ZK_KlimZorg ...over klimaatverandering?

ZE_PM_v10 ...over de afhankelijkheid van Nederland van buitenlandse energiebronnen?

ZG_PM_v11 ...over het opraken van grondstoffen?

ZN_PM_v12 ...over de achteruitgang van de natuur?

ZM_Milieu ...dat de kwaliteit van het milieu (water-, bodem- of luchtkwaliteit) achteruitgaat?

ZK_PM_v8 ...dat klimaatverandering gevolgen heeft voor uw eigen leven?

ZKG_weer ...dat we vaker te maken krijgen met extreem weer (hittegolven, droogte, wateroverlast door zware regen)?

ZKG_overstr ...dat we vaker te maken krijgen met overstromingen?

ZKG_overstrWo ...over mogelijke overstroming van uw woning?

ZKG_Fundering ...over mogelijke schade aan de fundering van uw woning?

Categories:

1. Helemaal niet bezorgd
2. Niet erg bezorgd
3. Bezorgd
4. Erg bezorgd
5. Heel erg bezorgd

Page 3

all respondents

ZKM_Maatvold - ZKM_Leven

Hoe bezorgd bent u dat **maatregelen** tegen klimaatverandering...

Question type: Table

Answer type: Radio buttons

Sub-questions:

ZKM_Maatvold ...niet voldoende zullen zijn om het klimaatprobleem op te lossen?

ZKM_Duur ...uw leven dunder zullen maken?

ZKM_Leven ...ervoor zullen zorgen dat u anders moet gaan leven?

Categories:

1. Helemaal niet bezorgd
2. Niet erg bezorgd
3. Bezorgd
4. Erg bezorgd
5. Heel erg bezorgd



Page 4

all respondents

Z_woningen - Z_AI

Hoe bezorgd bent u over...

Question type: Table

Answer type: Radio buttons

Sub-questions:

Z_woningen ...een tekort aan betaalbare woningen in Nederland?

Z_oorlog ...internationale spanningen en oorlog?

Z_criminaliteit ...criminaliteit en veiligheid in Nederland?

Z_immigratie ...immigratie ³ in Nederland?

Z_kosten_leven ...de kosten van levensonderhoud in Nederland?

Z_samenleven ...de manier van samenleven, en de normen en waarden in Nederland?

Z_armoede ...armoede in Nederland?

Z_inkomensverschillen ...inkomensverschillen in Nederland?

Z_politiek ...de politiek en de regering in Nederland?

Z_zorg ...de gezondheidszorg in Nederland?

Z_AI ...de opkomst van Artificial Intelligence (AI)?

Categories:

1. Helemaal niet bezorgd
2. Niet erg bezorgd
3. Bezorgd
4. Erg bezorgd
5. Heel erg bezorgd

Subquestions permutation: perm_Z_woningen__Z_AI. In de dataset zijn de subvragen teruggezet in de oorspronkelijke volgorde.

Page 5

all respondents

KIBel_ZelfDoen - KABel_Gevolgen

Hoe onbelangrijk of belangrijk vindt u het dat...

Question type: Table

Answer type: Radio buttons

Sub-questions:

KIBel_ZelfDoen ...u zelf een bijdrage levert aan het tegengaan van klimaatverandering?

KIBel_AfhE ...Nederland minder afhankelijk wordt van buitenlandse energiebronnen?

KIBel_Energie ...er overgegaan wordt van kolen, olie en aardgas naar groene energie (zoals zon- en windenergie)?

KIBel_Afval ...we zo min mogelijk afval produceren?

KIBel_Hergeb ...we spullen en grondstoffen zoveel mogelijk hergebruiken?

KIBel_Nat ...ervoor gezorgd wordt dat de natuur in Nederland niet verder achteruitgaat?

KIBel_Leef ...er anders geleefd gaat worden om klimaatverandering tegen te gaan?

KIBel_Ned ...Nederland bijdraagt aan het tegengaan van klimaatverandering?

KABel_Gevolgen ...Nederland beter voorbereid is op gevolgen van klimaatverandering?

³ Immigratie is dat mensen vanuit andere landen naar Nederland verhuizen



Categories:

1. 1 Heel onbelangrijk
2. 2
3. 3
4. 4
5. 5
6. 6
7. 7
8. 8
9. 9
10. 10 Heel belangrijk

Page 6

all respondents

KABel_Noodpak - KNBel_SocZelf

Hoe onbelangrijk of belangrijk vindt u het dat...

Question type: Table

Answer type: Radio buttons

Sub-questions:

KABel_Noodpak ...mensen beter voorbereid zijn op een overstroming (bv. door een voorraad drinken, lang houdbaar eten en medicijnen in huis te hebben)?

KABel_Hitte ...mensen beter voorbereid zijn op perioden van hitte?

KNBel_Publiek ...de overheid investeert in openbare plekken waar mensen naartoe kunnen in geval van nood?

KNBel_Info ...de overheid mij informeert over welke hulp ik waar kan vinden in geval van nood?

KNBel_Soc ...mensen anderen in hun omgeving helpen in geval van nood?

KNBel_SocZelf ...ik zelf anderen in mijn omgeving help in geval van nood?

Categories:

1. 1 Heel onbelangrijk
2. 2
3. 3
4. 4
5. 5
6. 6
7. 7
8. 8
9. 9
10. 10 Heel belangrijk

Page 7

all respondents

Klim_1

Er is in Nederland discussie over de vraag in hoeverre we maatregelen moeten nemen tegen klimaatverandering.

Sommige mensen vinden dat de Nederlandse regering te weinig doet om klimaatverandering tegen



te gaan (bij cijfer 1). Andere mensen vinden dat de Nederlandse regering te veel doet (bij cijfer 10).

Waar zou u zichzelf plaatsen?

Answer type: Radio buttons

Categories:

1. 1 De Nederlandse regering doet te weinig om klimaatverandering tegen te gaan
2. 2
3. 3
4. 4
5. 5
6. 6
7. 7
8. 8
9. 9
10. 10 De Nederlandse regering doet te veel om klimaatverandering tegen te gaan.

Page 8

all respondents

KL_PM_v5 - KL_Klimaat3

De volgende vragen gaan over klimaatbeleid.

 *Klimaatbeleid is beleid om de uitstoot van broeikasgassen te verminderen, zoals het afbouwen van het gebruik van kolen, olie en aardgas en het bevorderen van groene energie, en beleid om de negatieve gevolgen van klimaatverandering te beperken.*

Bent u het oneens of eens met de volgende uitspraken?

Let op: Het gaat hierbij om uw eigen inschatting van hoe de situatie nu is.

Question type: Table

Answer type: Radio buttons

Sub-questions:

KL_PM_v5 Ik vind het belangrijk dat **mensen zoals ik** mee kunnen denken bij het maken van klimaatbeleid ⁴.

KL_PM_v4 Ik vind het belangrijk om **zelf** mee te kunnen denken met het klimaatbeleid.

KL_Klimaat3 Ik ben tevreden over wat de regering bereikt met haar klimaatbeleid.

Categories:

1. Helemaal mee oneens
2. Oneens
3. Niet oneens, niet eens
4. Eens
5. Helemaal mee eens

⁴ Klimaatbeleid omvat beleid om fossiele energie af te bouwen, groene energie te bevorderen, en om te gaan met klimaatrisico's





Page 9

if (Split = 1)

KL_PM_v4_open

[if KL_PM_v4 =1 or KL_PM_v4=2: U gaf aan dat u het **niet** belangrijk vindt om zelf mee te kunnen denken met het klimaatbeleid.

Wat maakt dat u dit niet belangrijk vindt? / if KL_PM_v4 =3: U gaf aan dat u het niet belangrijk maar ook niet onbelangrijk vindt om zelf mee te kunnen denken met het klimaatbeleid.

Wat maakt dat u dit niet belangrijk maar ook niet onbelangrijk vindt? / if KL_PM_v4 =4 or KL_PM_v4=5: U gaf aan dat u het belangrijk vindt om zelf mee te kunnen denken met het klimaatbeleid.

Waar wilt u graag over kunnen meedenken en op welke manier?]

Answer type: Text

Page 10

all respondents

KL_Klimaat2 - KL_Klimaat1_NatMil

Bent u het oneens of eens met de volgende uitspraken?

Let op: Het gaat hierbij om uw eigen inschatting van hoe de situatie nu is.

Question type: Table

Answer type: Radio buttons

Sub-questions:

KL_Klimaat2 In het klimaatbeleid weegt de regering de belangen van verschillende groepen burgers zorgvuldig af.

KL_PM_v2 Mensen zoals ik mogen meedenken over klimaatbeleid.

KL_PM_v3 Er wordt rekening gehouden met de mening van mensen zoals ik bij het maken van klimaatbeleid.

Bij het maken van het klimaatbeleid luistert de regering naar de wensen van...

KL_Klimaat1 ...burgers.

KL_Klimaat1_Bedr ...bedrijven.

KL_Klimaat1_NatMil ...natuur- en milieuorganisaties.

Categories:

1. Helemaal mee oneens
2. Oneens
3. Niet oneens, niet eens
4. Eens
5. Helemaal mee eens

Page 11

if (Split = 1)

KL_Klimaat1_open

[if KL_Klimaat1=1 or KL_Klimaat1=2: U gaf aan dat u het gevoel hebt dat de regering bij het maken van klimaatbeleid **niet** luistert naar de wensen van burgers.

Wat geeft u dat gevoel en wat moet er volgens u anders of beter? / if KL_Klimaat1=3: U gaf aan dat u



het 'niet eens/niet oneens' bent met de uitspraak dat de regering bij het maken van klimaatbeleid luistert naar de wensen van burgers.

Wat maakt dat u het daar niet mee eens maar ook niet mee oneens bent? / if KL_Klimaat1=4 or KL_Klimaat1=5: U gaf aan dat u het gevoel hebt dat de regering bij het maken van klimaatbeleid luistert naar de wensen van burgers.

Wat geeft u dat gevoel?]


Answer type: Text

Page 12

if (Split = 1)

KL_Meedenken_open

Wat vindt u een goede manier om mensen mee te laten denken over klimaatbeleid?

 *Denkt u bij klimaatbeleid aan beleid om de uitstoot van broeikasgassen te verminderen, zoals het afbouwen van het gebruik van kolen, olie en aardgas en het bevorderen van groene energie, en beleid om de negatieve gevolgen van klimaatverandering te beperken*

Answer type: Text

Page 13

all respondents

KL_PM_v1 - KL_Opdring

Bent u het oneens of eens met de volgende uitspraken?

Question type: Table

Answer type: Radio buttons

Sub-questions:

KL_PM_v1 Ik denk na over wat ik in mijn dagelijks leven kan doen om klimaatverandering tegen te gaan.

KL_PM_v6 Ik stoor me soms aan mensen die heel erg bezig zijn met milieu, klimaat of duurzaamheid.

KL_PM_v7 Ik stoor me soms aan mensen die helemaal geen rekening houden met milieu, klimaat of duurzaamheid.

KA_Overst Ik vertrouw erop dat de overheid genoeg zicht heeft op overstromingsrisico's en mij daartegen beschermt.

KA_OverstInfo Ik weet waar ik informatie kan vinden over de overstromingsrisico's in mijn woonomgeving.

KL_Opdring Ik heb het gevoel dat een kleine groep Nederlanders maatregelen tegen klimaatverandering opdringt aan de rest.

Categories:

1. Helemaal mee oneens
2. Oneens
3. Niet oneens, niet eens
4. Eens
5. Helemaal mee eens



all respondents

KL_Geniet - KL_Verkiezingen

Bent u het oneens of eens met de volgende uitspraken?

Question type: Table

Answer type: Radio buttons

Sub-questions:

KL_Geniet Ik heb soms het gevoel dat ik nergens meer van mag genieten, door alle discussie over milieu en klimaat.

KL_NLDoet Nederland doet al veel meer dan andere landen aan het tegengaan van klimaatverandering.

KL_NLZinvol De bijdrage van Nederland aan de totale vervuiling op deze wereld is zo klein dat het weinig zin heeft dat de Nederlandse regering maatregelen neemt.

KL_Boos Ik maak me boos over al die aandacht voor het klimaat terwijl er belangrijkere problemen zijn die opgelost moeten worden.

KL>Weer Ik heb het gevoel dat het weer in Nederland merkbaar is veranderd door klimaatverandering.

KL_Verkiezingen Bij verkiezingen wordt mijn stem voor een deel bepaald door wat partijen voor het klimaat willen doen.

Categories:

1. Helemaal mee oneens
2. Oneens
3. Niet oneens, niet eens
4. Eens
5. Helemaal mee eens

all respondents

BWV_ArmRijk

Nederland stapt langzaam over van brandstoffen zoals kolen, olie en aardgas naar duurzame bronnen van energie. Dit kan burgers, bedrijven en de overheid geld kosten maar ook geld opleveren. Stelt u zich voor dat Nederland helemaal zou overstappen op duurzame energie, wat zou er volgens u dan gebeuren?

Als Nederland overstapt op duurzame energie, wordt het verschil tussen arm en rijk in Nederland volgens u dan...

Answer type: Radio buttons

Categories:

1. Heel veel kleiner
2. Kleiner
3. Iets kleiner
4. Blijft gelijk
5. Iets groter
6. Groter
7. Heel veel groter
99. Weet ik niet



Page 16

if (Split = 2)

Verwacht1_open

Als u nadenkt over de gevolgen van klimaat- en energiebeleid ⁵ in Nederland, hoe **verwacht** u dan dat het in 2050 met Nederland gaat? En waarom verwacht u dat?

Answer type: Text

Page 17

if (Split = 2)

Verwacht3_open

Als u nadenkt over de gevolgen van klimaat- en energiebeleid ⁵ in Nederland, hoe **hoopt** u dan dat het in 2050 met Nederland gaat? En waarom hoopt u dat?

Answer type: Text

Page 18

all respondents

DRA_GasZee - DRA_Veestapel

In welke mate bent u voor of tegen de volgende mogelijke klimaat- en energiemaatregelen?

Question type: Table

Answer type: Radio buttons

Sub-questions:

DRA_GasZee Het winnen van meer aardgas op de Noordzee.

DRA_GasGron Het blijven winnen van aardgas in Groningen.

DRA_Warmtep1 Dat oude CV-ketels die aan vervanging toe zijn, moeten worden vervangen voor een schoner alternatief (bv. een (hybride) warmtepomp).

DRA_GasBel1 Dat mensen die **weinig** gas gebruiken (tot 1000 kuub per jaar) minder energiebelasting betalen.

DRA_GasBel2 Dat mensen die **veel** gas gebruiken (meer dan 1000 kuub per jaar) over het extra gebruik meer energiebelasting betalen.

DRA_Vlees Verhogen van de prijs van vlees(producten).

DRA_Zuivel Verhogen van de prijs van zuivel(producten).

DRA_Vlieg Verhogen van de prijs van vliegtickets.

DRA_IndustBel Dat de Nederlandse regering de belasting verhoogt voor vervuilende bedrijven in Nederland.

DRA_Veestapel Dat de overheid erop inzet dat het totaal aantal dieren (vee) op boerderijen in Nederland afneemt.

Categories:

1. Sterk tegen
2. Tegen
3. Een beetje tegen
4. Niet voor, niet tegen
5. Een beetje voor

⁵ Denkt u hierbij aan beleid om de uitstoot van broeikasgassen te verminderen, zoals het afbouwen van het gebruik van kolen, olie en aardgas en het bevorderen van groene energie, en beleid om de negatieve gevolgen van klimaatverandering te beperken.



- 6. Voor
- 7. Sterk voor

Page 19

all respondents

DRA_Rekeningrijden1 - DRA_Rekeningrijden2

In welke mate bent u voor of tegen de volgende mogelijke klimaat- en energiemaatregelen?

Question type: Table

Answer type: Radio buttons

Sub-questions:

DRA_Rekeningrijden1 Het vervangen van de motorrijtuigenbelasting door een belasting op het gebruik van het voertuig. Dit betekent dat mensen die weinig rijden minder betalen dan mensen die veel rijden.

DRA_Rekeningrijden2 Het vervangen van de motorrijtuigenbelasting door een belasting op het gebruik van het voertuig. De eerste 5000 kilometer per jaar zijn belastingvrij. Mensen die meer dan 5000 kilometer rijden betalen extra belasting over de extra kilometers.

Categories:

- 1. Sterk tegen
- 2. Tegen
- 3. Een beetje tegen
- 4. Niet voor, niet tegen
- 5. Een beetje voor
- 6. Voor
- 7. Sterk voor

Page 20

all respondents

DRA_Kern - DRA_Indust

In welke mate bent u voor of tegen de volgende mogelijke klimaat- en energiemaatregelen?

Dat de Nederlandse overheid investeert in...

Question type: Table

Answer type: Radio buttons

Sub-questions:

DRA_Kern ...de bouw van nieuwe kerncentrales als bron van energie.

DRA_Waterstof ...groene waterstof⁶ als bron van energie.

DRA_Batterij ...de ontwikkeling en bouw van grote batterijen om energie op te slaan.

DRA_CO2opslag ...ondergrondse opslag van broeikasgassen⁷.

DRA_WindZee ...de bouw van windmolens op zee.

DRA_WindLand ...de bouw van windmolens op land.

⁶ Groene waterstof wordt gemaakt uit een hernieuwbare bron (bv. water of biomassa) en met behulp van duurzame energie (bv. groene stroom).

⁷ Bij ondergrondse opslag van broeikasgas wordt de vervuilende CO₂-uitstoot die ontstaat in fabrieken of energiecentrales opgevangen voordat het in de lucht kan komen. Vervolgens gaat het met leidingen naar opslagplaatsen in de zeebodem of onder de grond. In Nederland gebeurt dit vooral in lege gasvelden diep onder de zeebodem.



DRA_Warmte ...het aanleggen van warmtenetten om huizen en gebouwen te verwarmen ⁸.

DRA_OV ...verbetering van het openbaar vervoer.

DRA_Indust ...het verduurzamen van de industrie in Nederland.

Categories:

1. Sterk tegen
2. Tegen
3. Een beetje tegen
4. Niet voor, niet tegen
5. Een beetje voor
6. Voor
7. Sterk voor

Page 21

all respondents

DRA_Dijk - DRA_Hittenorm

In welke mate bent u voor of tegen de volgende mogelijke klimaatmaatregelen?

Question type: Table

Answer type: Radio buttons

Sub-questions:

DRA_Dijk Dat de Nederlandse overheid meer geld uitgeeft aan het verhogen van de dijken om het risico op overstromingen te verlagen.

DRA_Steden Dat de Nederlandse overheid zorgt voor meer groen in steden om hitte en wateroverlast tegen te gaan.

DRA_Publiekeruimtes Dat de Nederlandse overheid meer geld uitgeeft aan openbare plekken waar mensen terecht kunnen voor hulp of informatie bij een hittegolf, extreem weer of andere klimaatgebeurtenissen.

DRA_Hittenorm Het verplichten van verhuurders om voldoende koelmogelijkheden in de woning aan te brengen om hitte in hun huurwoningen te voorkomen (bv. zonwering aan de buitenkant, goede ventilatievoorzieningen en/of airconditioning).

Categories:

1. Sterk tegen
2. Tegen
3. Een beetje tegen
4. Niet voor, niet tegen
5. Een beetje voor
6. Voor
7. Sterk voor

Page 22

all respondents

RV_Kost_ArmRijk - RV_Kost_Gen

Hoe eerlijk of oneerlijk zijn volgens u de kosten van **het tegengaan van klimaatverandering** verdeeld tussen verschillende groepen? 1 betekent “heel oneerlijk” en 10 “heel eerlijk”.

⁸ Een warmtenet is een soort buizenstelsel dat warmte naar huizen en gebouwen brengt, zodat ze verwarmd worden zonder dat ieder gebouw een eigen verwarmingsinstallatie nodig heeft.





Hoe vindt u dat de kosten zijn verdeeld...

Question type: Table

Answer type: Radio buttons

Sub-questions:

RV_Kost_ArmRijk ...tussen arme en rijke Nederlanders?

RV_Kost_BurgBed ...tussen burgers en bedrijven?

RV_Kost_Landen ...tussen landen?

RV_Kost_Gen ...tussen huidige en toekomstige generaties?

Categories:

1. 1 heel oneerlijk
2. 2
3. 3
4. 4
5. 5
6. 6
7. 7
8. 8
9. 9
10. 10 heel eerlijk

Page 23

if (Split = 3)

RV_Kost_BurgBed_open

[if RV_Kost_BurgBed < 6: U gaf aan dat u de verdeling van kosten van het tegengaan van klimaatverandering tussen burgers en bedrijven (enigszins) oneerlijk vindt.

Kunt u aangeven waarom u deze verdeling oneerlijk vindt? Wat is er volgens u nodig om de kosten eerlijker te verdelen? / if RV_Kost_BurgBed > 5: U gaf aan dat u de verdeling van kosten van het tegengaan van klimaatverandering tussen burgers en bedrijven (redelijk) eerlijk vindt.

Kunt u aangeven waarom u deze verdeling eerlijk vindt?]

Answer type: Text

Page 24

if (Split = 3)

RV_Kost_ArmRijk_open

[if RV_Kost_ArmRijk < 6: U gaf aan dat u de verdeling van kosten van het tegengaan van klimaatverandering tussen armere en rijkere burgers in Nederland (enigszins) oneerlijk vindt.

Kunt u aangeven waarom u deze verdeling oneerlijk vindt? Wat is er volgens u nodig om de kosten eerlijker te verdelen? / if RV_Kost_ArmRijk > 5: U gaf aan dat u de verdeling van kosten van het tegengaan van klimaatverandering tussen armere en rijkere burgers in Nederland (redelijk) eerlijk vindt.

Kunt u aangeven waarom u deze verdeling eerlijk vindt?]

Answer type: Text



Page 25

if (Split = 3)

RV_manierverdelen_open

Wat vindt u een goede manier om de kosten van het tegengaan van klimaatverandering (nog) eerlijker te verdelen?

Answer type: Text

Page 26

all respondents

RV_Proc1 - RV_Herstel

In hoeverre wordt er bij het maken van klimaatbeleid ⁹ voor uw gevoel genoeg voor gezorgd dat...

Question type: Table

Answer type: Radio buttons

Sub-questions:

RV_Proc1 ...burgers hun mening kunnen geven over klimaatbeleid?

RV_Proc2 ...alle burgers **evenveel kans hebben** om hun mening te geven?

RV_Proc3 ...de mensen die beslissen luisteren naar de mening van burgers?

RV_Proc4 ...de mensen die beslissen neutraal en zonder eigen voorkeur besluiten nemen?

RV_Proc5 ...de genomen besluiten voldoende worden uitgelegd?

RV_Proc6 ...burgers invloed hebben op wat er uiteindelijk beslist wordt?

RV_Proc7 ...de mensen die beslissen zich aan hun afspraken en beloftes houden?

RV_Herstel ...burgers die grote nadelen ervaren van klimaatbeleid daar een vergoeding voor krijgen?

Categories:

1. 1 helemaal niet
 2. 2
 3. 3
 4. 4
 5. 5
 6. 6
 7. 7
 8. 8
 9. 9
 10. 10 in sterke mate
-

Page 27

all respondents

RV_Erkenning1 - RV_Erkenning4

In hoeverre wordt er bij het maken van klimaatbeleid ⁹ voor uw gevoel genoeg rekening gehouden met...

⁹ Denkt u bij klimaatbeleid aan beleid om de uitstoot van broeikasgassen te verminderen, zoals het afbouwen van het gebruik van kolen, olie en aardgas en het bevorderen van groene energie, en beleid om de negatieve gevolgen van klimaatverandering te beperken.



Question type: Table

Answer type: Radio buttons

Sub-questions:

RV_Erkenning1 ...dingen die voor burgers belangrijk zijn?

RV_Erkenning2 ...burgers die nadeel hebben van dit beleid?

RV_Erkenning3 ...verschillen tussen burgers in wat zij **kunnen** doen?

RV_Erkenning4 ...andere problemen die burgers soms belangrijker vinden dan klimaat?

Categories:

1. 1 helemaal niet
2. 2
3. 3
4. 4
5. 5
6. 6
7. 7
8. 8
9. 9
10. 10 in sterke mate

Page 28

all respondents

KA_Weten_Water - KA_Weten_Fund

Hoe goed bent u op de hoogte...

Question type: Table

Answer type: Radio buttons

Sub-questions:

KA_Weten_Water ...van de risico's van wateroverlast door extreme neerslag in uw woonomgeving.

KA_Weten_Overst ...van de overstromingsrisico's in uw woonomgeving.

KA_Weten_Fund ...van de risico's op funderingsschade in uw woonomgeving.

Categories:

1. Niet
2. Een beetje
3. Goed

Page 29

all respondents

KA_Weten_Hitte


Kunt u aangeven of onderstaande uitspraak van toepassing is op uw situatie?

Ik weet welke maatregelen ik kan nemen om hitte in mijn woning te verminderen.

Answer type: Radio buttons

Categories:

1. Ja
2. Ja, dat weet ik wel, maar ik kan zelf niet zoveel doen tegen hitte in mijn woning
3. Nee





Page 30

all respondents

KA_Doen_Uzelf1x - KA_Doen_Uzelf4x

Welke stellingen zijn van toepassing op uw situatie?

Question type: Table

Answer type: Radio buttons

Sub-questions:

KA_Doen_Uzelf1x Ik heb informatie opgezocht over het overstromingsrisico in mijn woonomgeving.

KA_Doen_Uzelf2x Ik heb maatregelen genomen om mij voor te bereiden op een eventuele overstroming, zoals het inslaan van een noodvoorraad water, lang houdbaar eten en medicijnen.

KA_Doen_Uzelf3x Bij de keuze waar ik wilde gaan wonen heb ik rekening gehouden met overstromingsrisico.

KA_Doen_Uzelf4x Ik heb maatregelen genomen tegen hitte in mijn woning.

Categories:

1. Ja
2. Nee

Page 31

all respondents

HW_Ego1 - HW_Biosf2

In welke mate bent u het eens met de onderstaande beschrijvingen?

Een heel belangrijke leidraad in mijn leven is...

Question type: Table

Answer type: Radio buttons

Sub-questions:

HW_Ego1 ...om bezittingen te hebben.

HW_Ego2 ...om macht en status te hebben.

HW_Altru1 ...dat iedereen dezelfde kansen krijgt.

HW_Altru2 ...dat iedereen rechtvaardig behandeld wordt.

HW_Hedon1 ...om plezier te hebben.

HW_Hedon2 ...om te genieten van het leven.

HW_Biosf1 ...om de natuur te respecteren.

HW_Biosf2 ...om het milieu te beschermen.

Categories:

1. Helemaal mee oneens
2. Mee oneens
3. Een beetje mee oneens
4. Niet mee eens, niet mee oneens
5. Een beetje mee eens
6. Mee eens
7. Helemaal mee eens



Page 32

all respondents

Com_tocht - Com_zomer

In welke mate is onderstaande beschrijving op uw situatie van toepassing?

Question type: Table

Answer type: Radio buttons

Sub-questions:

Com_tocht Ik heb in de winter vaak last van koude tocht in mijn woning.

Com_Schmml Ik heb in mijn woon- of slaapkamer last van vocht of schimmel op de muren.

Com_winter Ik kan mijn woning in de winter vaak moeilijk lekker warm krijgen.

Com_zomer Mijn woning wordt in de zomer vaak te warm.

Categories:

- 0. 0 Helemaal niet
- 1. 1
- 2. 2
- 3. 3
- 4. 4
- 5. 5
- 6. 6
- 7. 7
- 8. 8
- 9. 9
- 10. 10 In sterke mate

Page 33

all respondents

WO_Type

In wat voor type woning woont u?

Answer type: Radio buttons

Categories:

- 1. Flat, appartement, etagewoning, boven- of benedenwoning
- 2. Rijtjeshuis: tussenwoning
- 3. Rijtjeshuis: hoekwoning
- 4. Twee-onder-één-kapwoning
- 5. Vrijstaande woning
- 6. Overige woning

Page 34

all respondents

WO_Eigendom

Bent u bewoner van een koopwoning of een huurwoning?





Answer type: Radio buttons

Categories:

1. Koopwoning
2. Huurwoning

Page 35

all respondents

Won_Airco - Won_Groen

Kunt u aangeven wat van toepassing is op uw situatie?

Mijn woning...

Question type: Table

Answer type: Radio buttons

Sub-questions:

Won_Airco ...heeft airconditioning of een warmtepomp die kan koelen.

Won_Zonwering ...heeft zonwering aan de buitenkant.

Won_Klein ...is klein (woonoppervlakte <65 m²).

Won_Groen ...staat op een plek met veel groen (bomen en struiken) in de buurt.

Categories:

1. Ja
2. Nee

Page 36

all respondents

Won_Fundering

Kunt u aangeven wat van toepassing is op uw situatie?

Mijn woning...

Question type: Table

Answer type: Radio buttons

Sub-questions:

Won_Fundering ...heeft een verhoogd risico op schade door problemen met de fundering door paalrot of ondiepe fundering.

Categories:

1. Ja
2. Nee
3. Weet ik niet


Page 37

all respondents

Noise_Vent - Noise_Wind

Denk bij deze vraag aan de afgelopen 12 maanden. Welk getal van 0 t/m 10 geeft het beste aan in welke mate geluid van de onderstaande bronnen u hindert, stoort of ergert wanneer u thuis bent?

Als een geluid bij u thuis niet hoorbaar is, kunt u dit in de laatste kolom aangeven.





Question type: Table

Answer type: Radio buttons

Sub-questions:

Noise_Vent Het ventilatiesysteem in uw woning.

Noise_Airco Warmtepomp of airconditioning in uw woning.

Noise_AircoEnv Warmtepompen of airconditioning in de omgeving (het gaat hierbij om de installaties van anderen in uw directe woonomgeving bv. burenen).

Noise_Wind Windturbine, windmolen.

Categories:

0. 0 Ik ben helemaal niet gehinderd
1. 1
2. 2
3. 3
4. 4
5. 5
6. 6
7. 7
8. 8
9. 9
10. 10 Ik ben extreem gehinderd
11. Niet hoorbaar
12. Niet van toepassing

Page 38

all respondents

{intro1}

In dit laatste onderdeel stellen we u een aantal vragen over uw achtergrond en leefsituatie.

Answer type: None

Page 39

all respondents

HSC_Fam - HSC_Werk

Hoe vaak hebt u contact (dat wil zeggen ontmoetingen, telefonische en schriftelijke contacten, e-mail, persoonlijke berichten etc.) met:

Question type: Table

Answer type: Radio buttons

Sub-questions:

HSC_Fam Familieleden?

HSC_Vriend Vrienden of echt goede kennissen?


HSC_Buren Buren?

HSC_Buurt Andere buurtbewoners?

HSC_Werk Collega's buiten werktijd?

Categories:

1. Dagelijks
2. Minstens 1 keer per week, maar niet dagelijks
3. Minstens 1 keer per maand, maar niet wekelijks





4. Minder dan 1 keer per maand
5. Zelden of nooit
99. Niet van toepassing

Page 40

all respondents

HHulp1

Kunt u de meeste praktische dingen (bijvoorbeeld boodschappen, het huishouden of naar afspraken gaan) zelf doen, of hebt u daarbij hulp nodig?

Answer type: Radio buttons

Categories:

1. Ik heb (bijna) nooit hulp nodig
2. Ik heb soms hulp nodig
3. Ik heb regelmatig hulp nodig
4. Ik heb vaak hulp nodig
5. Ik heb (bijna) altijd hulp nodig

Page 41

all respondents

HHulp2

Stel dat u praktische hulp nodig hebt bij een noodgeval, is er dan iemand die u kan helpen? (Bijvoorbeeld iemand in uw huishouden, familie, vrienden, kennissen of burenen)

Answer type: Radio buttons

Categories:

1. Ja
2. Nee

Page 42

all respondents

HHulp3

Waar zou u heen gaan als u uw huis zou moeten verlaten door een noodsituatie?

Answer type: Radio buttons

Categories:


1. Ik zou gaan naar vrienden, familie of andere bekenden
2. Ik zou gaan naar een openbare plek, waar mensen opgevangen worden (zoals een bibliotheek of buurthuis)
3. Ik weet niet waar ik naartoe zou moeten gaan

Page 43

all respondents

HDigi

Hoe moeilijk of makkelijk is het voor u om op internet praktische informatie op te zoeken (zoals telefoonnummers of treintijden)?





Answer type: Radio buttons

Categories:

1. Zeer moeilijk
2. Moeilijk
3. Niet moeilijk / niet makkelijk
4. Makkelijk
5. Zeer makkelijk

Page 44

all respondents

eva2t1 – eva2t5

NB: Maakt u alstublieft de vragenlijst af totdat u weer bij het beginscherm komt. Pas dan registreert het systeem de vragenlijst als **volledig** ingevuld.

Tot slot. Wat vond u van deze vragenlijst:

Question type: Table

Answer type: Radio buttons

Sub-questions:

eva2t1 Vond u het moeilijk om de vragen te beantwoorden?

eva2t2 Vond u de vragen duidelijk?

eva2t3 Heeft de vragenlijst u aan het denken gezet?

eva2t4 Vond u het onderwerp interessant?

eva2t5 Vond u het plezierig om de vragen in te vullen?

Categories:

1. 1 Beslist niet
2. 2
3. 3
4. 4
5. 5 Beslist wel

Page 45

all respondents

opm

Hebt u nog opmerkingen over deze vragenlijst?

Answer type: Radio buttons

Categories:

1. Ja
2. Nee



**evaopm**

U kunt uw opmerking hieronder invullen.

Question type: Dependent question attached to code 1 of question "opm"

Answer type: Text

DatumB

Datum begin vragenlijst

string

TijdB

Tijd begin vragenlijst

string

DatumE

Datum einde vragenlijst

string

TijdE

Tijd einde vragenlijst

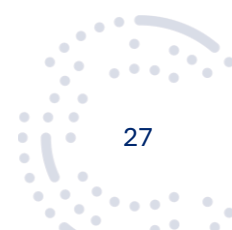
string

berekende variabele

duur

Duur vragenlijst in seconden

integer





4 Achtergrondvariabelen LISS panel

Dit codeboek beschrijft de algemene achtergrondvariabelen van de huishoudens in het LISS panel. De variabelennamen worden **vet** weergegeven en corresponderen met de namen in de dataset.

nohouse_encr Nummer van huishouden versleuteld

geslacht Geslacht

1. Man
2. Vrouw
3. Anders¹⁰

positie Positie in het huishouden

1. Huishoudhoofd¹¹
2. Gehuwde partner
3. Ongehuwde partner
4. (Schoon)ouder
5. Kind dat thuis woont
6. Huisgenoot
7. Familielid of kostganger
9. Onbekend (missing)

gebjaar Geboortejaar

1900..*heden*

leeftijd Leeftijd van lid huishouden

integer

lftdcat Leeftijd in categorieën

1. 14 jaar en jonger
2. 15 - 24 jaar
3. 25 - 34 jaar
4. 35 - 44 jaar
5. 45 - 54 jaar
6. 55 - 64 jaar
7. 65 jaar en ouder


¹⁰ Sinds februari 2022 is antwoordcategorie 3 toegevoegd.

¹¹ Het huishoudhoofd is degene op wiens naam het huur- of koopcontract van de woning staat. Als dat contract op meerdere namen staat, is het huishoudhoofd degene die het hoogste inkomen heeft.





lftdhhh	Leeftijd van het huishoudhoofd <i>integer</i>
aantalhh	Aantal leden in het huishouden 1. Eén persoon 2. Twee personen 3. Drie personen 4. Vier personen 5. Vijf personen 6. Zes personen 7. Zeven personen 8. Acht personen 9. Negen personen of meer
aantalki	Aantal thuiswonende kinderen in het huishouden, kinderen van het huishoudhoofd of zijn/haar partner 0. Geen 1. Eén kind 2. Twee kinderen 3. Drie kinderen 4. Vier kinderen 5. Vijf kinderen 6. Zes kinderen 7. Zeven kinderen 8. Acht kinderen 9. Negen kinderen of meer
partner	Het huishoudhoofd woont samen met een partner (gehuwd of ongehuwd) 0. Nee 1. Ja
burgstat	Burgerlijke staat 1. Gehuwd 2. Gescheiden van tafel en bed 3. Gescheiden 4. Weduwe of weduwnaar 5. Nooit getrouwd
woonvorm	Woonvorm huishouden 1. Alleenstaande 2. (On)gehuwd samenwonend, zonder kind(eren) 3. (On)gehuwd samenwonend, met kind(eren) 4. Alleenstaande, met kind(eren) 5. Anders





woning Soort woning waarin het huishouden woont

1. Koopwoning
2. Huurwoning
3. Woning in onderhuur
4. Gratis woning
9. Onbekend (missing)

sted Stedelijkheid woonplaats

1. Zeer sterk stedelijk
2. Sterk stedelijk
3. Matig stedelijk
4. Weinig stedelijk
5. Niet stedelijk

Stedelijkheid: Omgevingsadressendichtheid per km²

zeer sterk 2.500 of meer

sterk 1.500 tot 2.500


matig 1.000 tot 1.500

weinig 500 tot 1.000

niet minder dan 500

belbezig Belangrijkste bezigheid

1. Verricht betaald werk in loondienst
2. Werkt of is meewerkend in gezins- of familiebedrijf
3. Is vrije beroepsbeoefenaar, freelancer of zelfstandige
4. Zoekt werk na verlies werkkring
5. Zoekt voor het eerst werk
6. Vrijgesteld van werkzoeken na verlies van werkkring
7. Gaat naar school of studeert
8. Verzorgt de huishouding
9. Is met pensioen (vervroegd, AOW of VUT)
10. Is (gedeeltelijk) arbeidsongeschikt
11. Verricht onbetaald werk met behoud van uitkering
12. Verricht vrijwilligerswerk
13. Doet iets anders
14. Is te jong, heeft nog geen bezigheden





brutoink	Persoonlijk bruto maandinkomen in euro's ¹² <i>integer</i> -13. Weet ik niet -15. Onbekend (missing)
brutoink_f	Persoonlijk bruto maandinkomen in euro's, geïmputeerd <i>integer</i> <i>Gegevens variabele beschikbaar vanaf juli 2008. Bijgeschat op basis van netinc of nettocat indien bruto inkomen niet ingevuld. Zie voor meer informatie op onze website: 'Imputation income LISS until sept 2011.pdf', Klaas de Vos, 2008. Vanaf september 2011 zie bestand: 'imputation income LISS from sept 2011.pdf, Klaas de Vos, 2011.</i>
nettoink	Persoonlijk netto maandinkomen in euro's <i>integer</i> -13. Weet ik niet -14. Dat wil ik niet zeggen -15. Onbekend (missing) <i>Indien de respondent geen antwoord gaf op deze vraag, werd het inkomen alsnog in categorieën gevraagd (nettocat) en het gemiddelde van de aangegeven categorie geïmputeerd in nettoink. Vanaf juli 2008 is ook de variabele netinc, exclusief het gemiddelde van nettocat, beschikbaar.</i>
netinc	Persoonlijk netto maandinkomen in euro's (beschikbaar vanaf juli 2008) <i>integer</i> -13. Weet ik niet -15. Onbekend (missing)

¹² Omdat niet iedereen even graag wil dat Centerdata beschikt over zijn/haar inkomen, kan een 0 (nul) twee verschillende dingen betekenen: (1) dat er inderdaad geen inkomen is; en (2) dat een panellid een 0 (nul) heeft ingevuld omdat hij/zij het inkomen niet weet of dat hij/zij niet wil dat we over het inkomen beschikken. In het tweede geval zouden panelleden aan moeten geven dat zij het inkomen niet weten (-13). Helaas doen niet alle panelleden dit, er zijn en blijven panelleden die een 0 (nul) invullen, terwijl ze wel inkomen hebben. Het is echter onmogelijk te achterhalen wie dat zijn.





nettoink_f Persoonlijk netto maandinkomen in euro's, geïmputeerd (beschikbaar vanaf juli 2008)
integer

Bijgeschat op basis van brutoink indien netto inkomen niet ingevuld. Zie voor meer informatie op onze website: 'Imputation income LISS until sept 2011.pdf', Klaas de Vos, 2008. Vanaf september 2011 zie bestand: 'imputation income LISS from sept 2011.pdf', Klaas de Vos, 2011.

brutocat Persoonlijk bruto maandinkomen in categorieën

0. Geen inkomen
1. EUR 500 of minder
2. EUR 501 t/m EUR 1000
3. EUR 1001 t/m EUR 1500
4. EUR 1501 t/m EUR 2000
5. EUR 2001 t/m EUR 2500
6. EUR 2501 t/m EUR 3000
7. EUR 3001 t/m EUR 3500
8. EUR 3501 t/m EUR 4000
9. EUR 4001 t/m EUR 4500
10. EUR 4501 t/m EUR 5000
11. EUR 5001 t/m EUR 7500
12. Meer dan EUR 7500
13. Weet ik niet

nettocat Persoonlijk netto maandinkomen in categorieën

0. Geen inkomen
1. EUR 500 of minder
2. EUR 501 t/m EUR 1000
3. EUR 1001 t/m EUR 1500
4. EUR 1501 t/m EUR 2000
5. EUR 2001 t/m EUR 2500
6. EUR 2501 t/m EUR 3000
7. EUR 3001 t/m EUR 3500
8. EUR 3501 t/m EUR 4000
9. EUR 4001 t/m EUR 4500
10. EUR 4501 t/m EUR 5000
11. EUR 5001 t/m EUR 7500
12. Meer dan EUR 7500
13. Dat weet ik echt niet
14. Dat wil ik niet zeggen





brutohh_f	Bruto maandinkomen huishouden in euro's <i>integer</i> <i>Geïmputeerde maandinkomens (brutoink_f) van alle huishoudleden bij elkaar opgeteld.</i>
nettohh_f	Netto maandinkomen huishouden in euro's <i>integer</i> <i>Geïmputeerde maandinkomens (nettoink_f) van alle huishoudleden bij elkaar opgeteld.</i>
oplzon	Hoogste opleiding ongeacht diploma 1. basisonderwijs 2. vmbo 3. havo/vwo 4. mbo 5. hbo 6. wo 7. anders 8. Nog geen onderwijs afgerond ¹³ 9. (Nog) geen onderwijs (gevolgd)
oplmet	Hoogste opleiding met diploma 1. basisonderwijs 2. vmbo 3. havo/vwo 4. mbo 5. hbo 6. wo 7. anders 8. (Nog) geen onderwijs afgerond 9. Volgt nog geen onderwijs ¹³

¹³ Sinds december 2008 zijn de antwoordcategorieën 8 en 9 gewijzigd. Bij de vraag 'oplzon' wordt categorie 8 en bij 'oplmet' categorie 9 niet meer aangeboden als antwoordmogelijkheid. De codes blijven ongewijzigd.





oplcat Opleiding in CBS-categorieën

1. basisonderwijs
2. vmbo
3. havo/vwo
4. mbo
5. hbo
6. wo

Overstromingsrisico

Hoe hoog is het overstromingsrisico in het postcodegebied van de respondent?

1. Zeer laag gevaar
2. Gevaar en kwetsbaarheid laag
3. Gevaar laag, kwetsbaarheid hoog
4. Gevaar hoog, kwetsbaarheid laag
5. Gevaar hoog, kwetsbaarheid hoog
6. Geen van beide

w1

Weegfactor leeftijd*geslacht*opleidingsniveau
integer





Centerdata
Postbus 90153
5000 LE Tilburg

Contactpersoon
Natalia Kieruj
+31 (0)13 206 3576
natalia.kieruj@centerdata.nl

www.centerdata.nl